



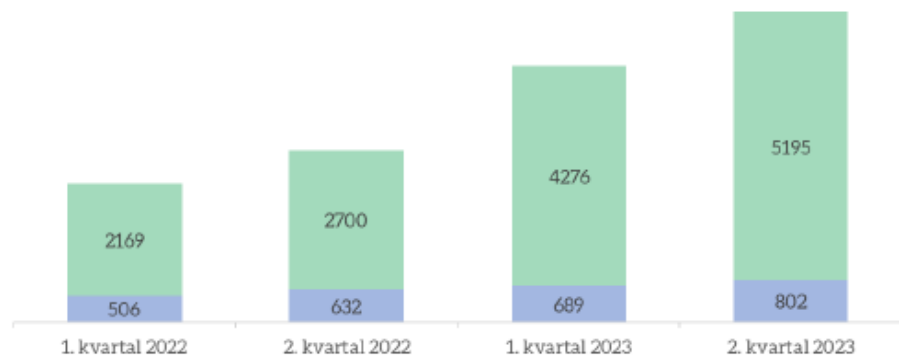
# JOBFORMIDLING FØRST

Ret og pligt vejledning som e-læring,  
som borgerne gennemfører forud for første  
samtale med jobcenteret.

# Antallet af delte jobordre er steget – og de er blevet delt med de andre kommuner i projektet

Summen af delte jobordrer, for de 14 kommuner\* i projektet. Dvs. jobordrer hvor et andet jobcenter er formidlingsansvarlig

- Formidlingsansvarlig kommuner er ikke én af de 14 projektkommuner
- Formidlingsansvarlig kommune er én af de 14 projektkommuner

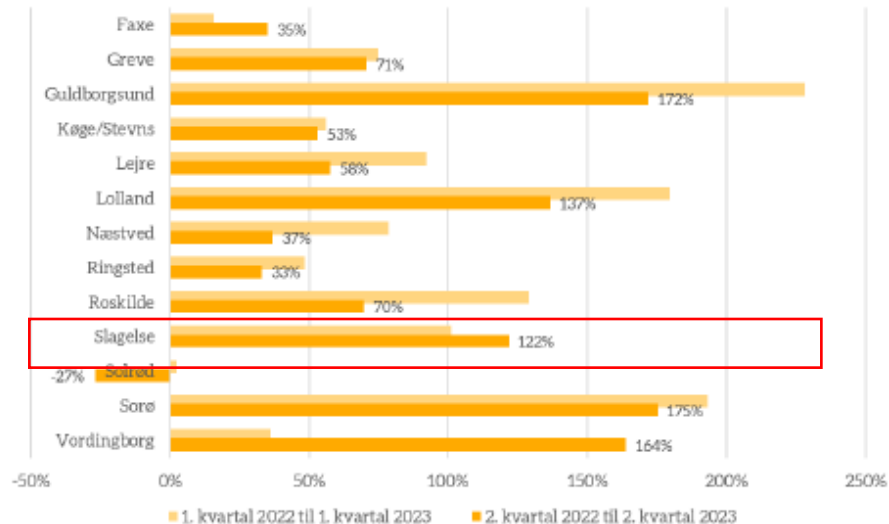


- Andelen af delte jobordrer, der kommer fra en af de andre kommuner i projektet er steget fra 81 % i 1. kvartal 2022 til 86 % i 1. kvartal 2023
- Jobordrer bliver typisk delt med flere jobcentre, derfor viser stigningen i antallet af delte jobordrer ikke direkte en tilsvarende stigning i det egentlige antal jobordrer.

\* De delte jobordrer fra Solrød har ikke kunne fordeles på formidlingsansvarlig kommune

# Der er også forskel på, hvor stor en stigning i antallet af delte jobordrer der har været i projektkommunerne.

Udviklingen i antallet af delte jobordrer fra 2022 til 2023  
andre kommuner som formidlingsansvarlige generelt



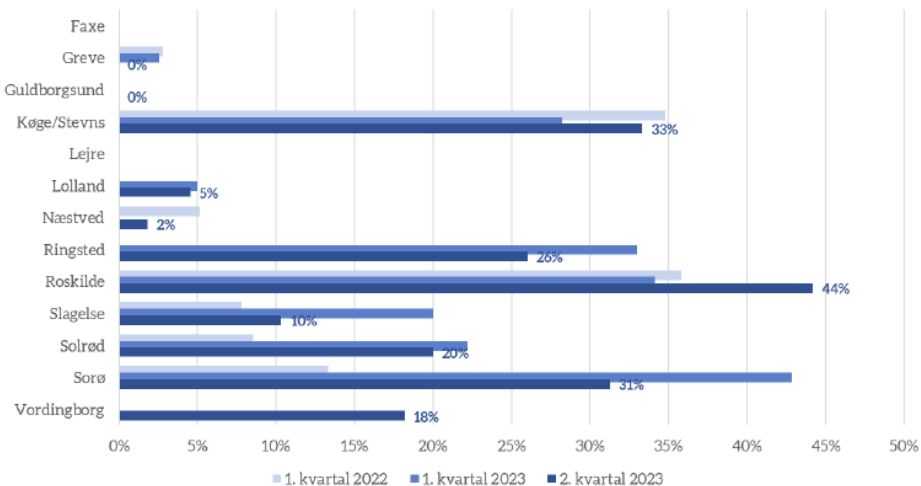
- Guldborgsund, Sorø og Vordingborg har haft de største stigninger i antallet af jobordre, som er blevet delt med dem
- I denne opgørelse er der ikke skelnet mht. hvorvidt den formidlingsansvarlige kommune er en projektkommune

## Udvikling i rekrutteringsansmodninger delt med Slagelse kommune (med andre jobcentre som formidlingsansvarlige)

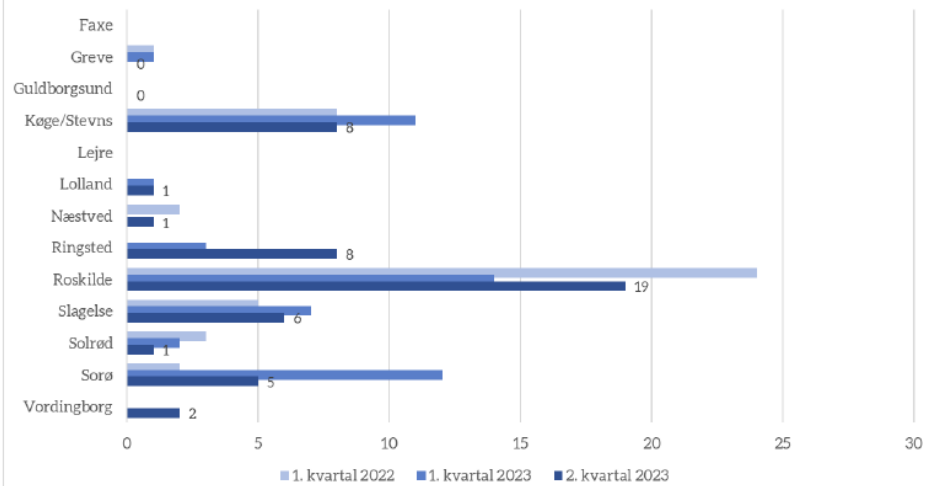
	Formidlingsansvarligt jobcenter - ikke i projektet	Formidlingsansvarligt jobcenter - deltager i projektet	i alt
22q1-23q1	23%	123%	101%
22q2-23q2	54%	140%	122%

# Succesfulde rekrutteringer - Er der også sket en udvikling mht. ansættelser gennem andre jobcentre end det formidlingsansvarlige?

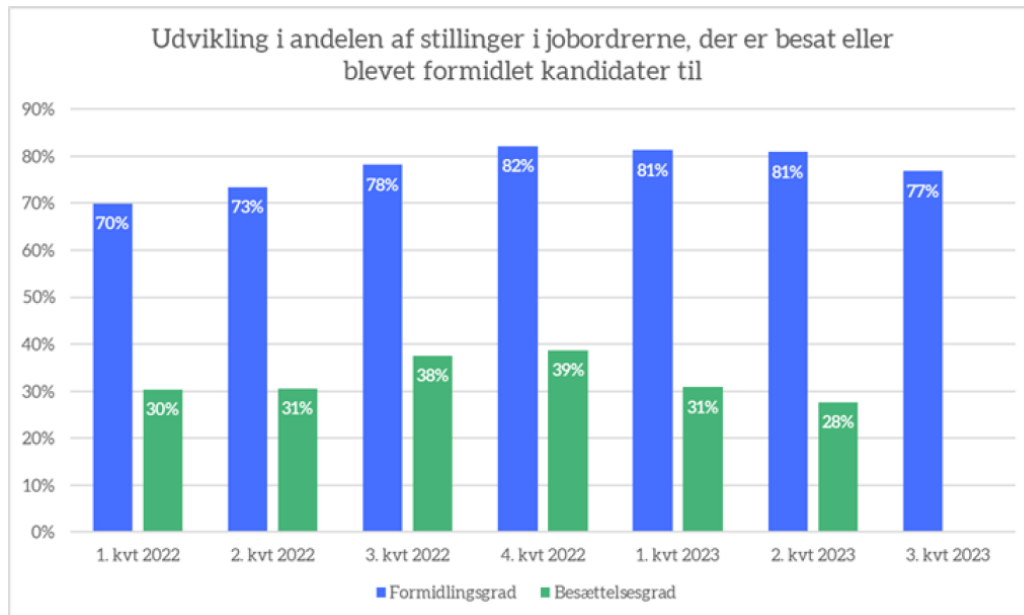
Andel af succesfulde rekrutteringer, hvor stillingen er besat af andet jobcenter



Antal af succesfulde rekrutteringer, hvor stillingen er besat af andet jobcenter



# Formidlingsgrad og besættelsesgrad samlet for projektkommunerne



## Slagelse Kommune:

### Succesfulde formidlinger/Antal ansatte

Kvartal	Fra eget jobcenter	Andet jobcenter	I alt	Andel fra andet jobcenter.
Q1 2022	59	5	64	8%
Q1 2023	28	7	35	20%
Q2 2023	52	6	58	10%