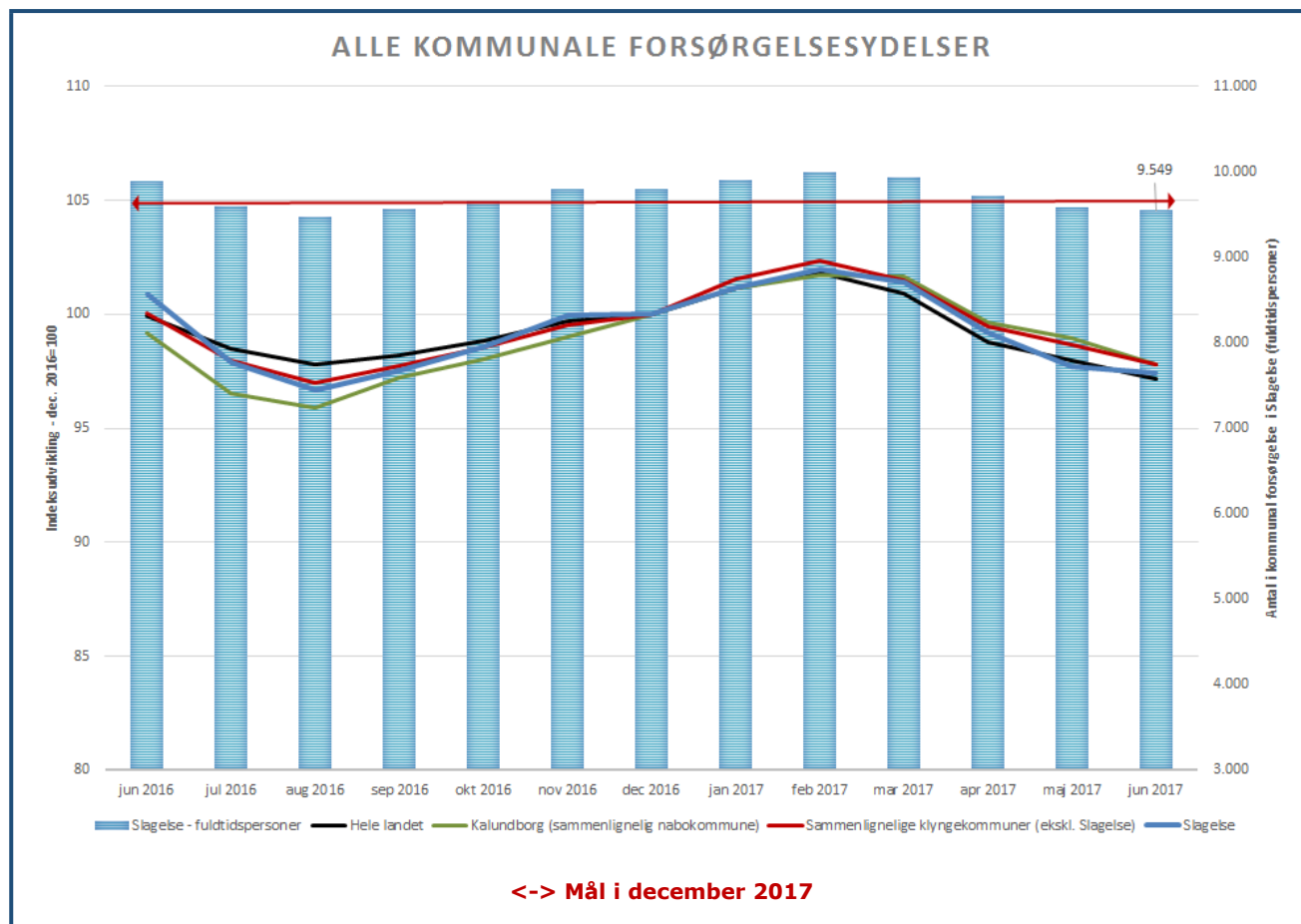


September 2017

## Effektindikatorer på Jobcentrets beskæftigelsesindsats

### Borgere i den arbejdsdygtige alder på kommunal forsørgelse

Udviklingen i antal borgere i den arbejdsdygtige alder på kommunal forsørgelse skal falde fra 9.802 til 9.670 fuldtidspersoner fra december 2016 til december 2017.



#### Status:

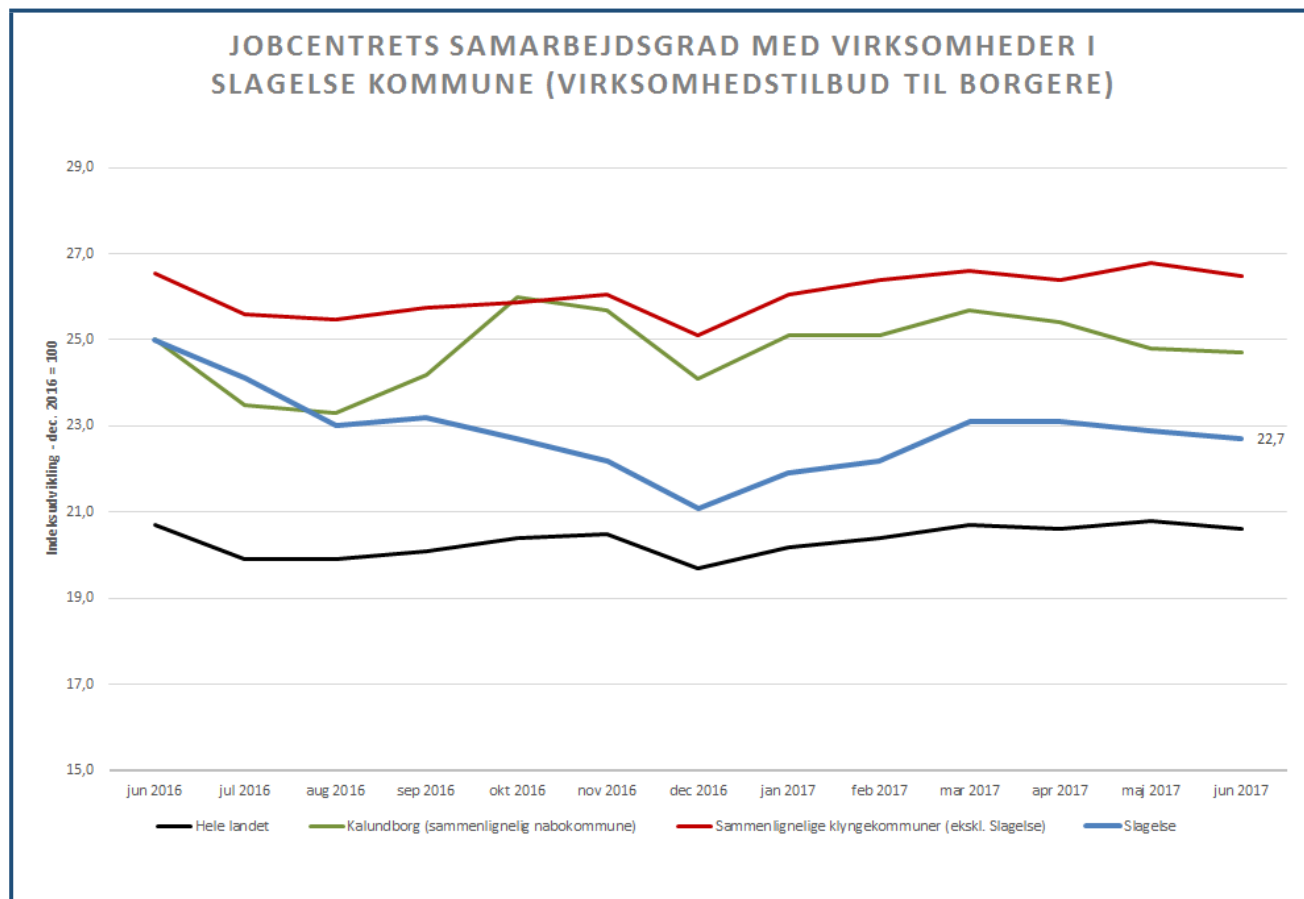
Antallet af fuldtidspersoner på kommunale forsørgelsesydelse i den arbejdsdygtige alder (16-66 år) er i juni 2017 9.549 mod 9.887 i juni 2016. Tallene for seneste måned vil altid være en smule undervurderet pga. efterregistrering. I det seneste år har Slagelse haft en mere positiv udvikling end på landsplan, sammenlignelig klynge og sammenlignelig nabokommune.

I perioden december 2016-juni 2017 følger Slagelse de sæsonmæssige udviklingstendenser i forhold til landsplan, mens udviklingen er en smule mindre positiv i sammenlignelig klynge og sammenlignelig nabokommune. Det budgetterede fald i antal fuldtidspersoner sker forventeligt primært i 2. og 3. kvartal 2017 – og er tæt relateret til prognose for ledighed og forventning om fald i uddannelseshjælp.

## Virksomheder

### *Virksomhederne skal sikres den nødvendige og kvalificerede arbejdskraft*

Jobcentrets samarbejdsgrad med virksomhederne i Slagelse Kommune skal minimum være på niveau med den gennemsnitlige samarbejdsgrad på landsplan i 2017.



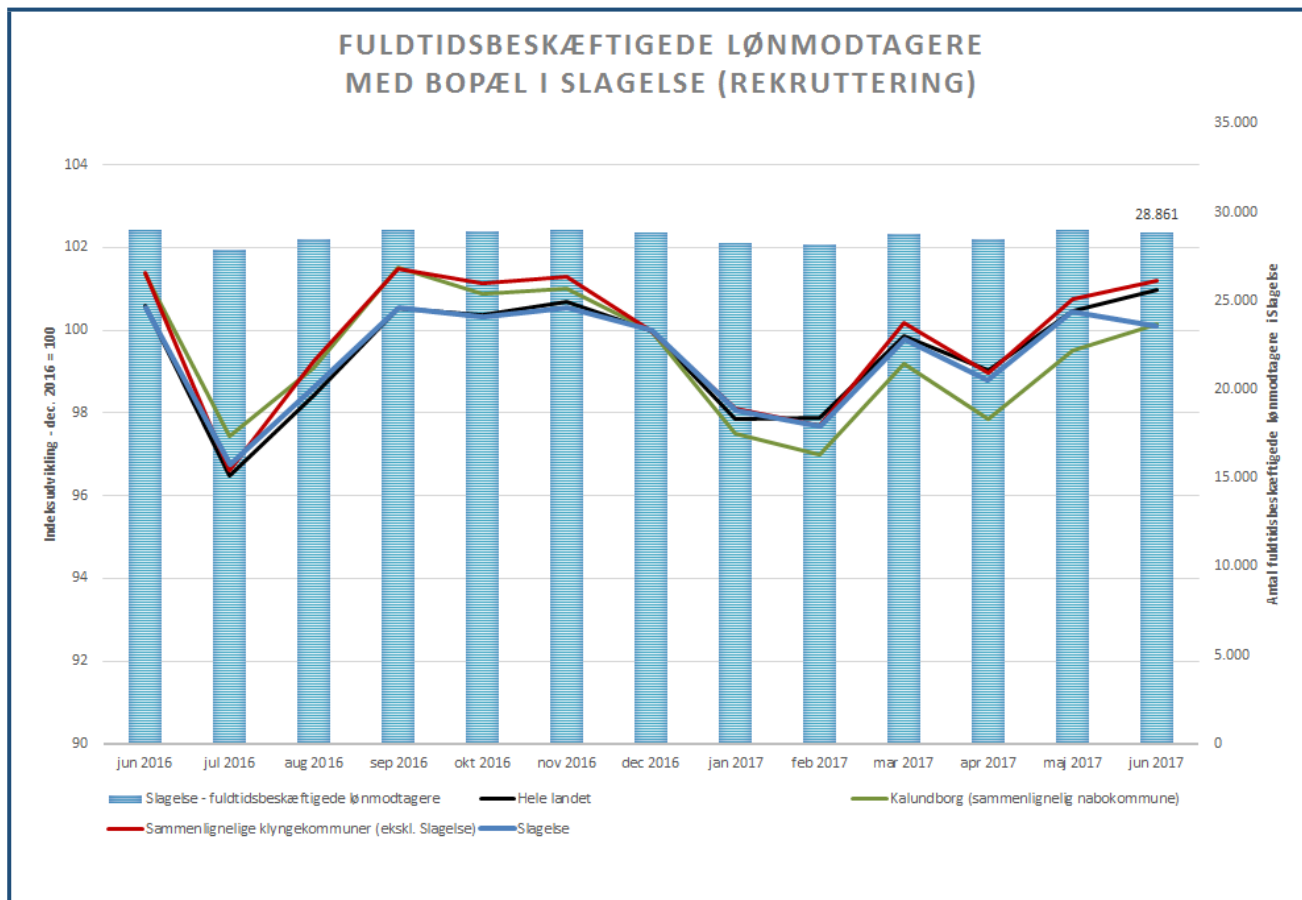
### **Status:**

Samarbejdsgraden med virksomhederne i Slagelse Kommune er 22,7 % i juni 2017 mod 25,0 % i juni 2016.

Den generelle omlægning af og nødvendige opbremsning i nogle af de aktive indsatser har midlertidigt også påvirket brugen af de virksomhedsrettede indsatser. De faldt en smule, men har igen fundet et stabilt niveau siden marts 2017.

Med de nuværende positive konjunkturer handler det i høj grad om at finde den rette balancegang mellem brug af virksomhedstilbud kontra ordinær jobformidling for at optimere de samlede effekter. Af samme årsag er målet for 2017 sat som et relativt mål, der sammenholdes med brugen af virksomheds-tilbud på landsplan.

Antal beskæftigede lønmodtagere (fuldtidspersoner) med bopæl i Slagelse Kommune skal fra december 2016 til december 2017 minimum følge landsudviklingen.



### Status:

Til og med maj 2017 har udviklingen i beskæftigelsen i Slagelse fulgt udviklingen på landsplan og i sammenlignelig klynge. Juni 2017 viser umiddelbart et bemærkelsesværdigt fald i beskæftigelsen, som ikke ses for de andre kommuner. Tallene for seneste måned vil dog altid være usikre pga. efterregistreringer, hvorfor der endnu ikke kan konkluderes, om der er tale om negativ tendens. Særligt ift. de månedlige beskæftigelsestal har der tidligere været udfordringer med korrekt opdatering heraf.

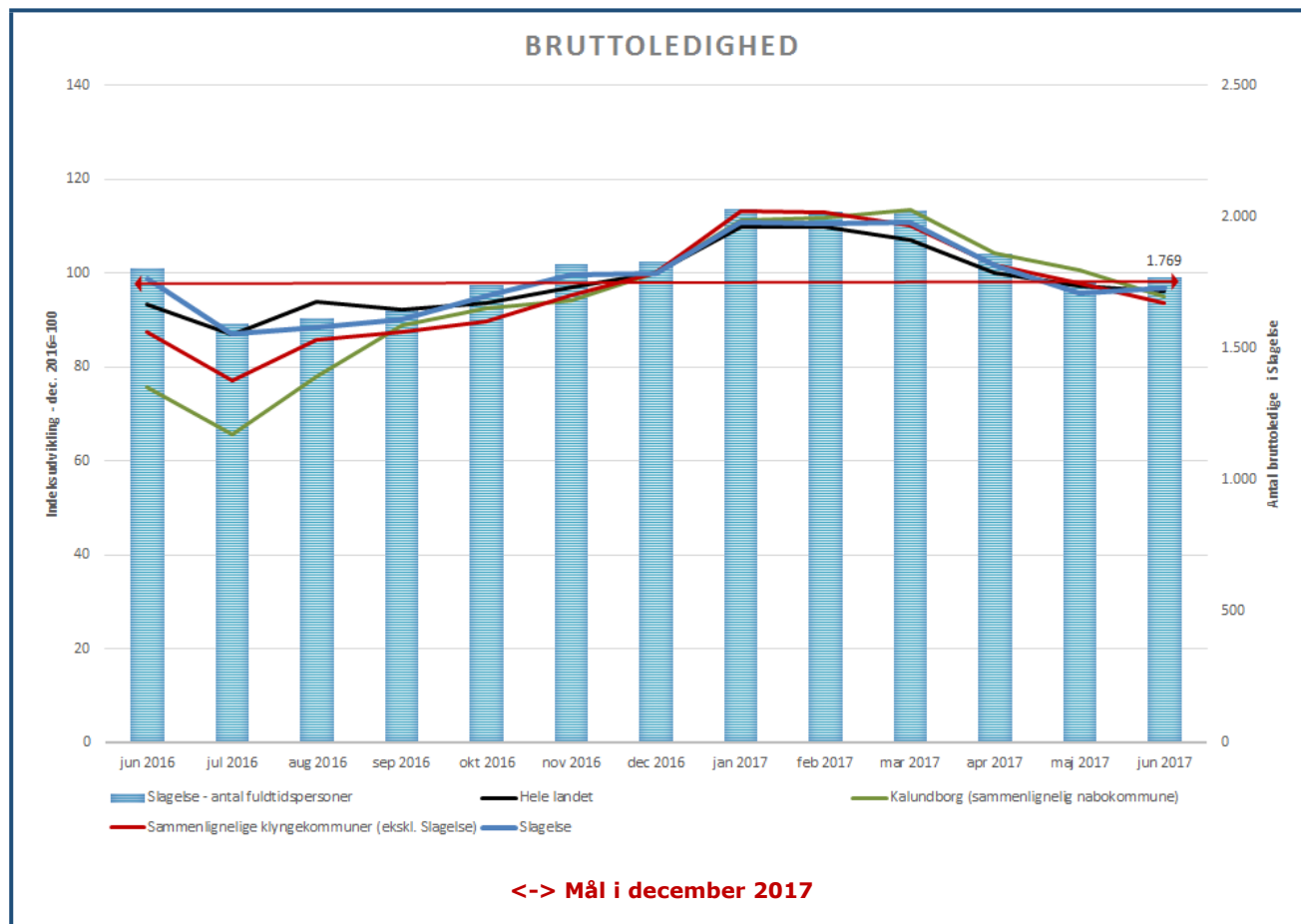
Lønmodtagerbeskæftigelsen er en vigtig indikator i forhold til den samlede effekt, som handler om at få borgerne i job og ikke kun ud af forsørgelse.

Flere faktorer påvirker imidlertid beskæftigelsen på kommuneniveau og er dermed et resultat af både bosætnings-, erhvervs- og beskæftigelsesindsats.

## Borgere tættest på arbejdsmarkedet

**Langtidsledige kontanthjælpsmodtagere skal tættere på arbejdsmarkedet og flere flygtninge og familiesammenførte skal være selvforsørgende**

Bruttoledigheden skal falde fra 1.819 til 1.766 personer fra december 2016 til december 2017.



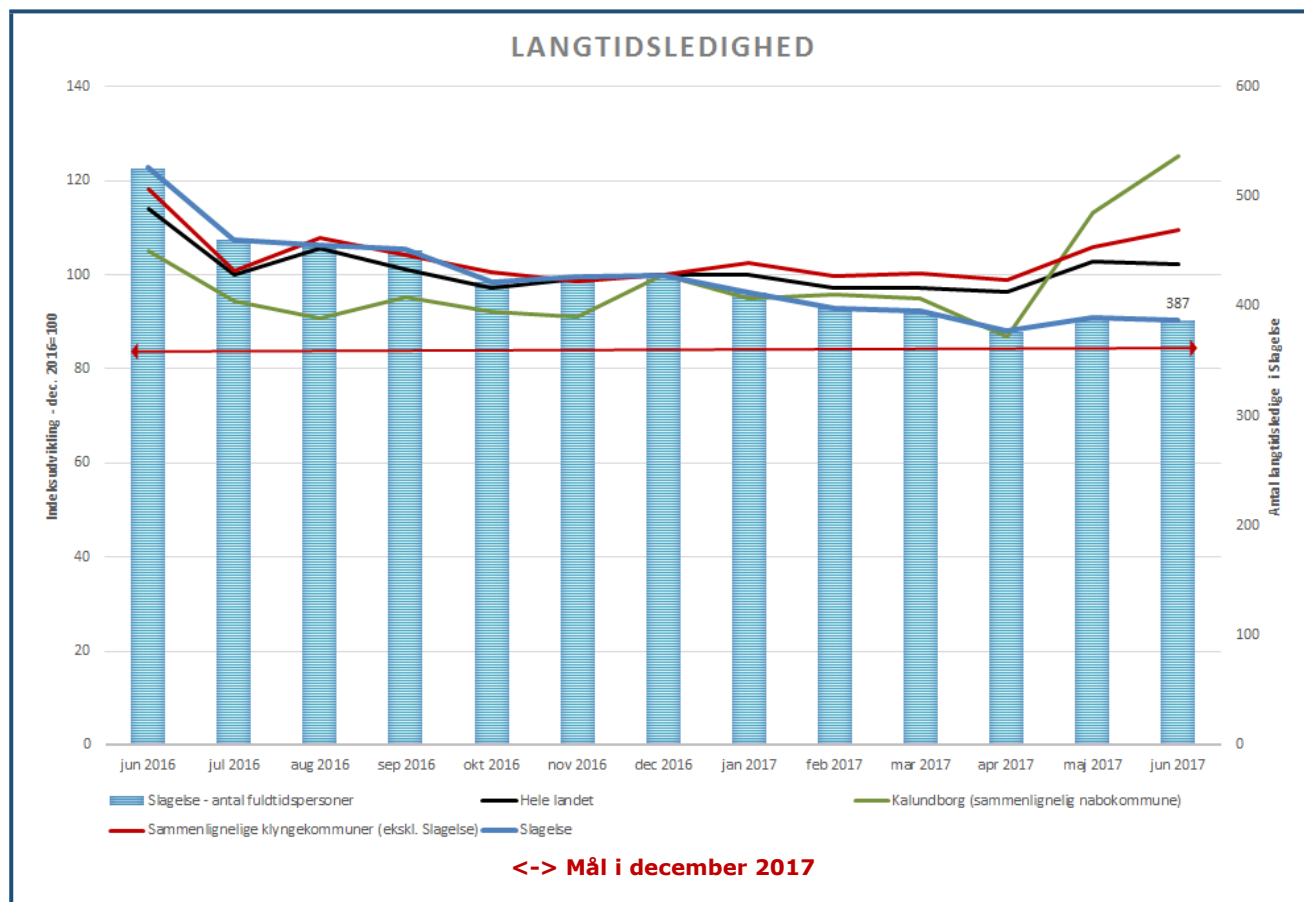
### Status:

Antallet af bruttoledige er i juni 2017 1.769 mod 1.805 i juni 2016. Tallet for seneste måned vil altid være en smule undervurderet på grund af efterregistrering. Ledighedsprocenten i juni 2017 er 4,3 % mod 4,6 % i samme måned sidste år.

Slagelse kommer fra et relativt højt niveau. Gennem det seneste år har udviklingen i bruttoledigheden derfor også været mere positiv i Slagelse end på landsplan og i de 2 nabokommuner. Faktisk er ledigheden steget både på landsplan, i sammenlignelig klynge og sammenlignelig nabokommune. Siden december 2016 følger Slagelse de sæsonmæssige udsving. Dog har Slagelse henover sommeren oplevet en lille stigning i ledigheden, hvilket kan isoleres til, at flere unge end sidste år dimitterer uddannelse.

Regeringens prognose forventede et fald i 2017, som svarer til 25 % af faldet i 2016. På grund af et fortsat højere ledighedsniveau i Slagelse, er der indregnet et fald, som svarer til 30 % af faldet i 2016 i Slagelse.

Langtidsledigheden skal falde fra 427 til 362 personer fra december 2016 til december 2017.



**Status:**

Antallet af langtidsledige er i juni 2017 387 mod 526 i juni 2016. Tallet for seneste måned vil altid være en smule undervurderet på grund af efterregistrering.

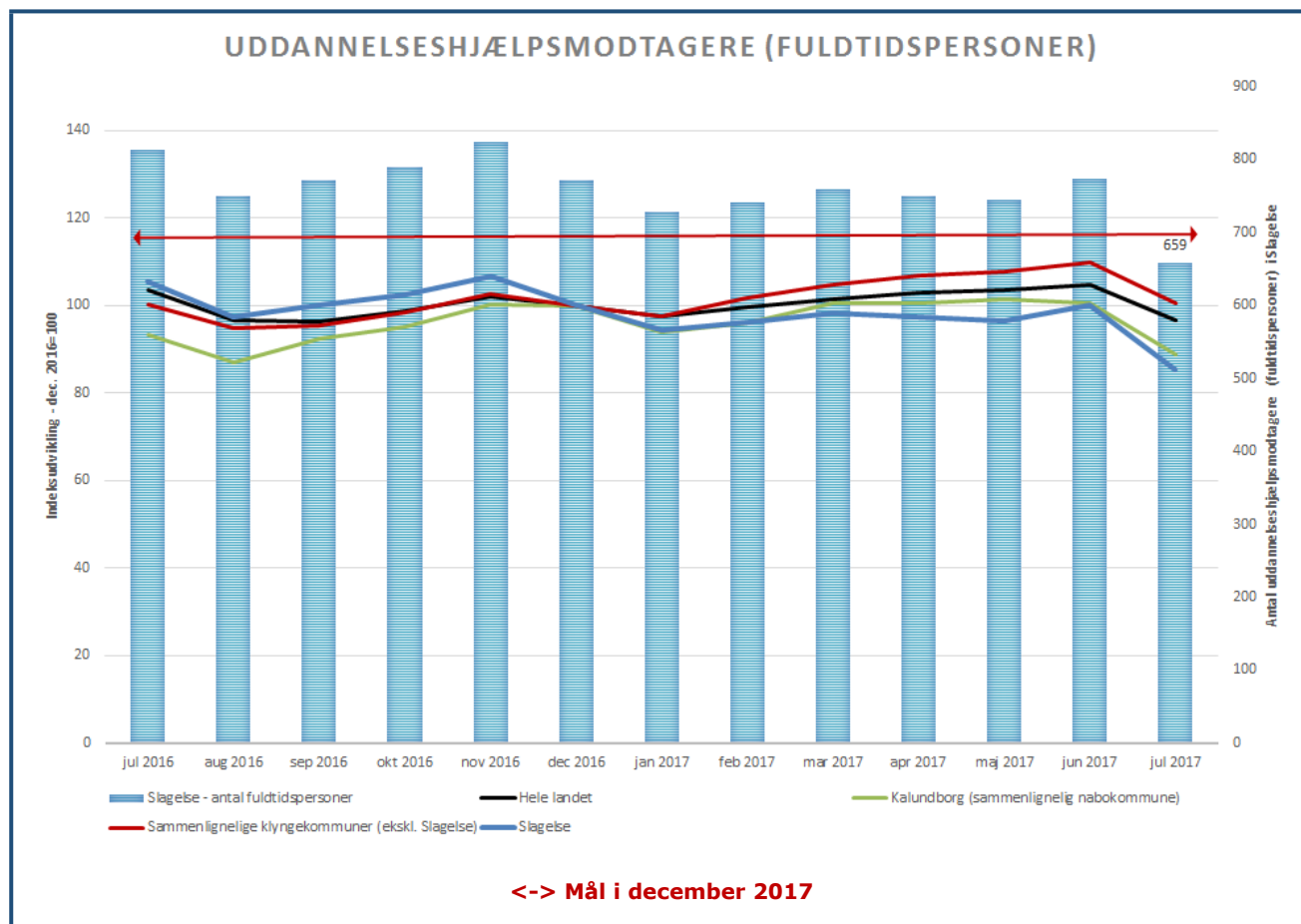
Slagelse kommer fra et relativt højt niveau. Gennem det seneste år har udviklingen i langtidsledigheden derfor også været mere positiv i Slagelse end på landsplan, i sammenlignelig klynge og sammenlignelig nabokommune.

Regeringens prognose forventede et fald i 2017, som svarer til 25 % af faldet i 2016. På grund af et fortsat højere ledighedsniveau i Slagelse, er der indregnet et fald, som svarer til 30 % af faldet i 2016 i Slagelse. Det er forudsat, at 70 % af faldet i ledigheden sker hos de langtidsledige.

## Unge uden uddannelse

### Flere unge skal have en uddannelse

Antallet af uddannelseshjælpsmodtagere skal falde fra 774 til 700 fuldtidspersoner fra december 2016 til december 2017.



### Status:

Antallet af fuldtidspersoner på uddannelseshjælp er i juli 2017 659 mod 814 i juli 2016.

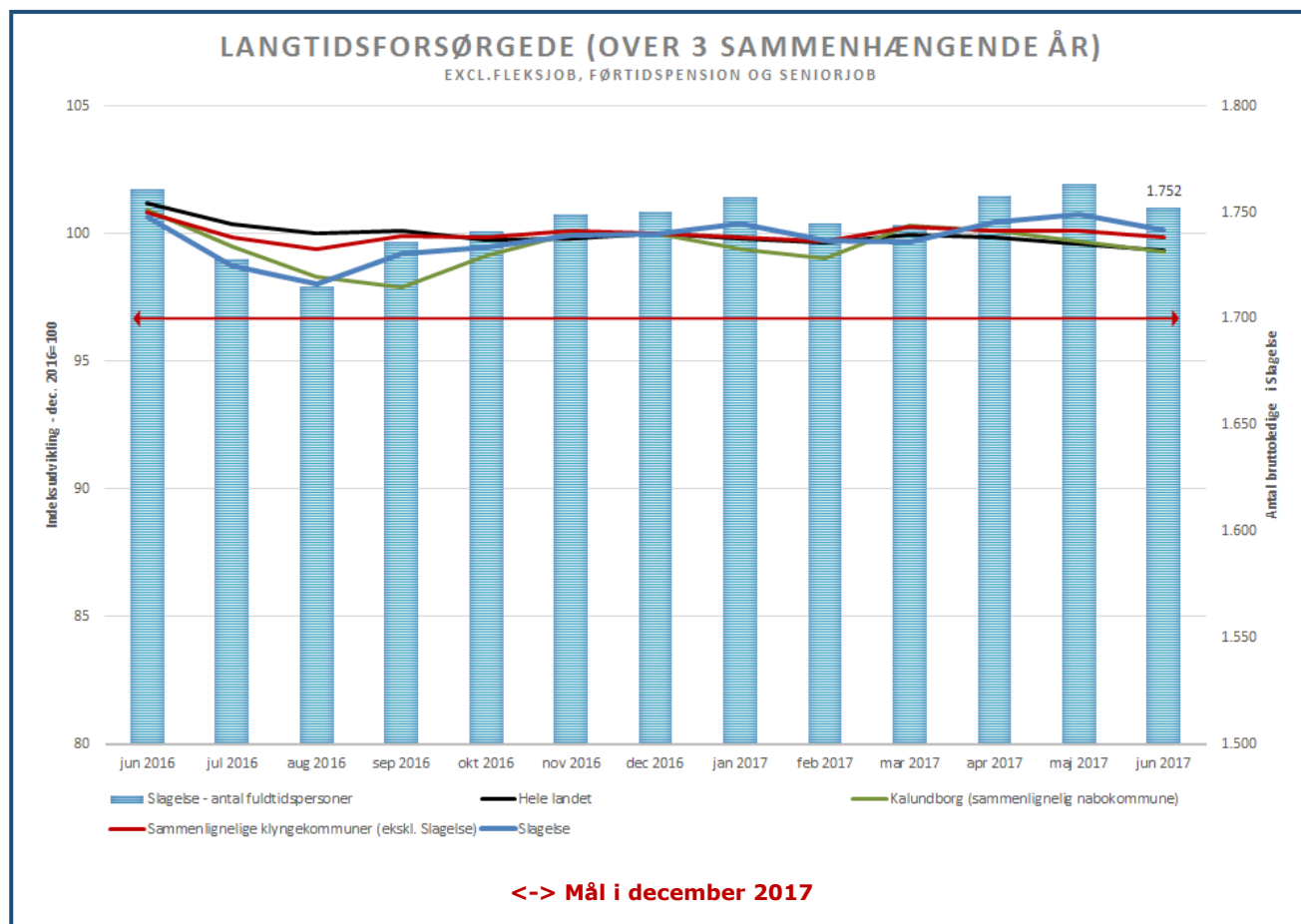
I perioden december 2016-juli 2017 har Slagelse haft en bedre udvikling isoleret set for uddannelseshjælpen end på landsplan, i sammenlignelig klynge og sammenlignelig nabokommune. Udviklingen er bedre end, hvad de sæsonmæssige udviklingstendenser tilsiger. En del af forklaringen er, at flere aktivitetsparate unge end normalt er overgået til ressourceforløb og førtidspension.

Det budgetterede fald i antal fuldtidspersoner til uddannelse og job sker forventeligt primært i januar, juli, august og december 2017.

## Borgere i udkanten af arbejdsmarkedet

### Borgere i udkanten af arbejdsmarkedet skal tættere på arbejdsmarkedet

Antallet af langtidsforsørgede personer (over 3 sammenhængende år på kommunal forsørgelse) skal falde fra 1.749 til 1.700 personer fra december 2016 til december 2017.



### Status:

Antallet af langtidsforsørgede er i juni 2017 1.752 mod 1.761 i juni 2016.

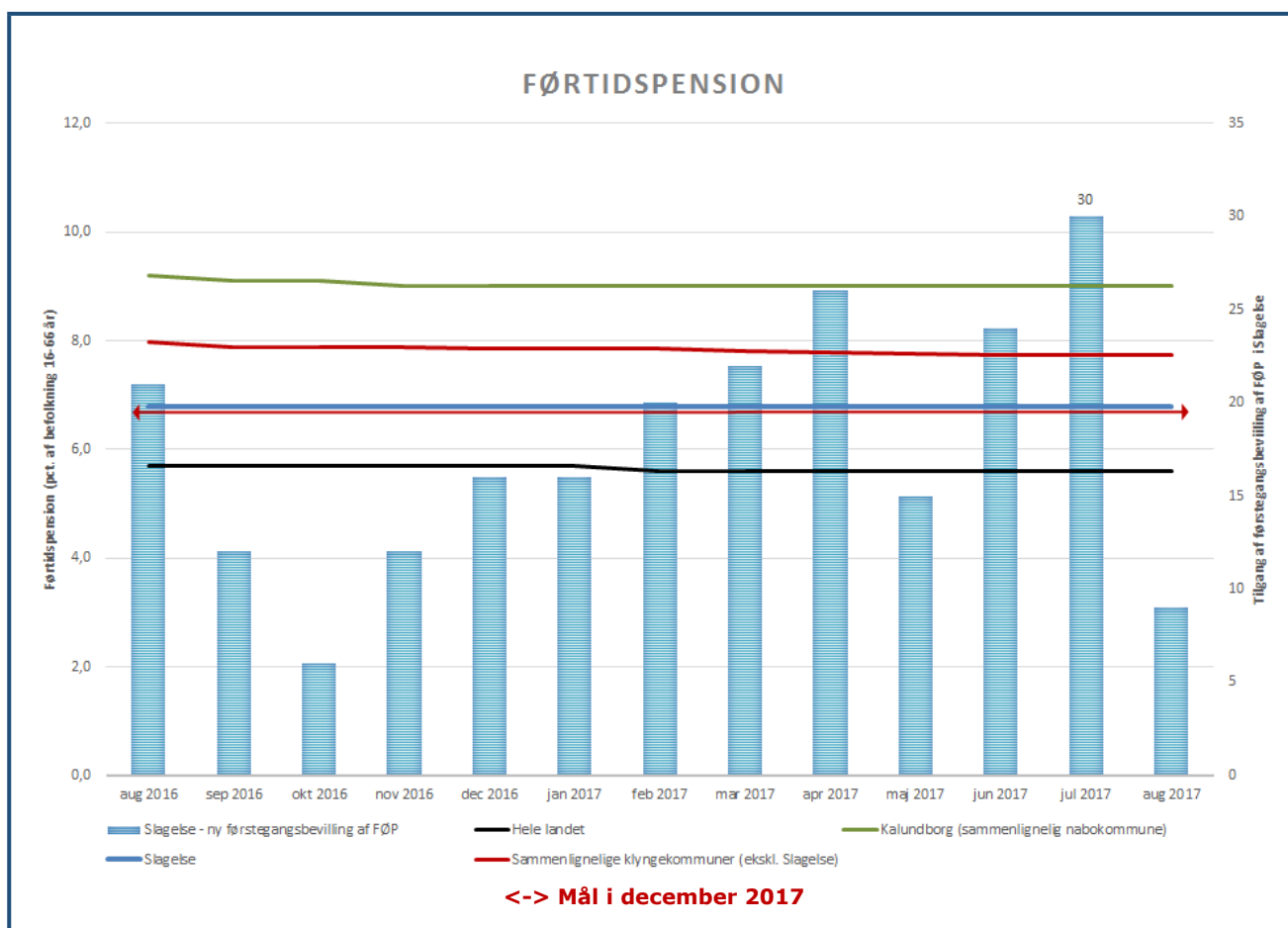
Mens antallet har været relativt status quo i 2016 for de øvrige kommuner, oplevede Slagelse en stigning i langtidsforsørgede i især forårsmåneder 2016.

Stigningen kunne lokaliseres til, at for mange ressourcer har været anvendt til at dokumentere borgernes manglende arbejdsevner, blot for at flytte dem midlertidigt i et ressourceforløb.

Fremadrettet vil en større andel af ressourcerne anvendes på at arbejde med progression mod arbejdsmarkedet. Det skal bl.a. ske ved at gøre det lettere at få tildelt førtidspension i de åbenlyse sager. Den manglende progression mod arbejdsmarkedet og flere afsluttede ressourceforløb betyder dog, at det i 2017 er nødvendigt at tilkende flere førtidspensioner end tidligere år.



Tilgangen af førstegangsbemyndigelser til førtidspension må maksimalt være 235 i hele 2017, hvilket svarer til gennemsnitligt 19,6 nye bemyndigelser pr. måned (måltal justeret ifm. budgetopfølgning august 2017).



### Status:

Sammenholdt med en sammenlignelige klynge (7,7 %) og sammenlignelig nabokommune (9,0 %) har Slagelse (6,8 %) en mindre andel af befolkningen i den arbejdsdygtige alder på førtidspension.

I budgetforliget for 2017 er der en politisk vilje til hurtigere at tildele førtidspension i de åbenlyse sager, hvor der ikke kan forventes progression mod arbejdsmarkedet på sigt.

I 2017 forestår et oprydningsarbejde på området. Der forventes derfor en midlertidig stigning i nytilkendelser af førtidspensioner fra 143 i 2016 til ca. 235 i 2017 (Jobindsats opgørelsesmetode). Foregående år har antallet været ca. 90-100 pr. år. Månedsgennemsnittet for årets 8 første måneder er 20,2. Tilgangen forventes at være størst i 1. halvår på grund af oprydningsarbejdet.



## Læsevejledning til diagrammer

- Rød linje med pil i begge ender afspejler de absolutte måltal, som skal nås i december 2017.
- I de 2 diagrammer, som måler på virksomhedsindsatsen, er opsat relative måltal, hvor der sammenlignes med landsplan. Der indgår derfor ikke en rød linje med pil i begge ender i disse diagrammer.
- De blå lodrette stolper afspejler den absolutte udvikling pr. måned i Slagelse Kommune gennem det seneste år.
- Blå linje afspejler indeksudviklingen for Slagelse Kommune løbende gennem det seneste år.
- December 2016 er lig med indeks 100 for alle indeksudviklinger, så udviklingen kan følges fra udgangspunktet i december 2016 frem mod december 2017 (seneste år).
- Sort linje afspejler indeksudvikling på landsplan.
- Grøn linje afspejler indeksudvikling i nabokommunen Kalundborg, som har tilnærmelsesvis samme rammevilkår som Slagelse (nederste kvartil).
- Rød linje afspejler indeksudvikling i sammenlignelig klynge, som har tilnærmelsesvis samme rammevilkår som Slagelse.
- I de 2 diagrammer om samarbejdsgrad og tilgang til førtidspension afspejler de farvede linjer ikke indeksudvikling, men den absolutte udvikling pr. måned i både Slagelse, landsplan, sammenlignelig klynge og nabokommune.