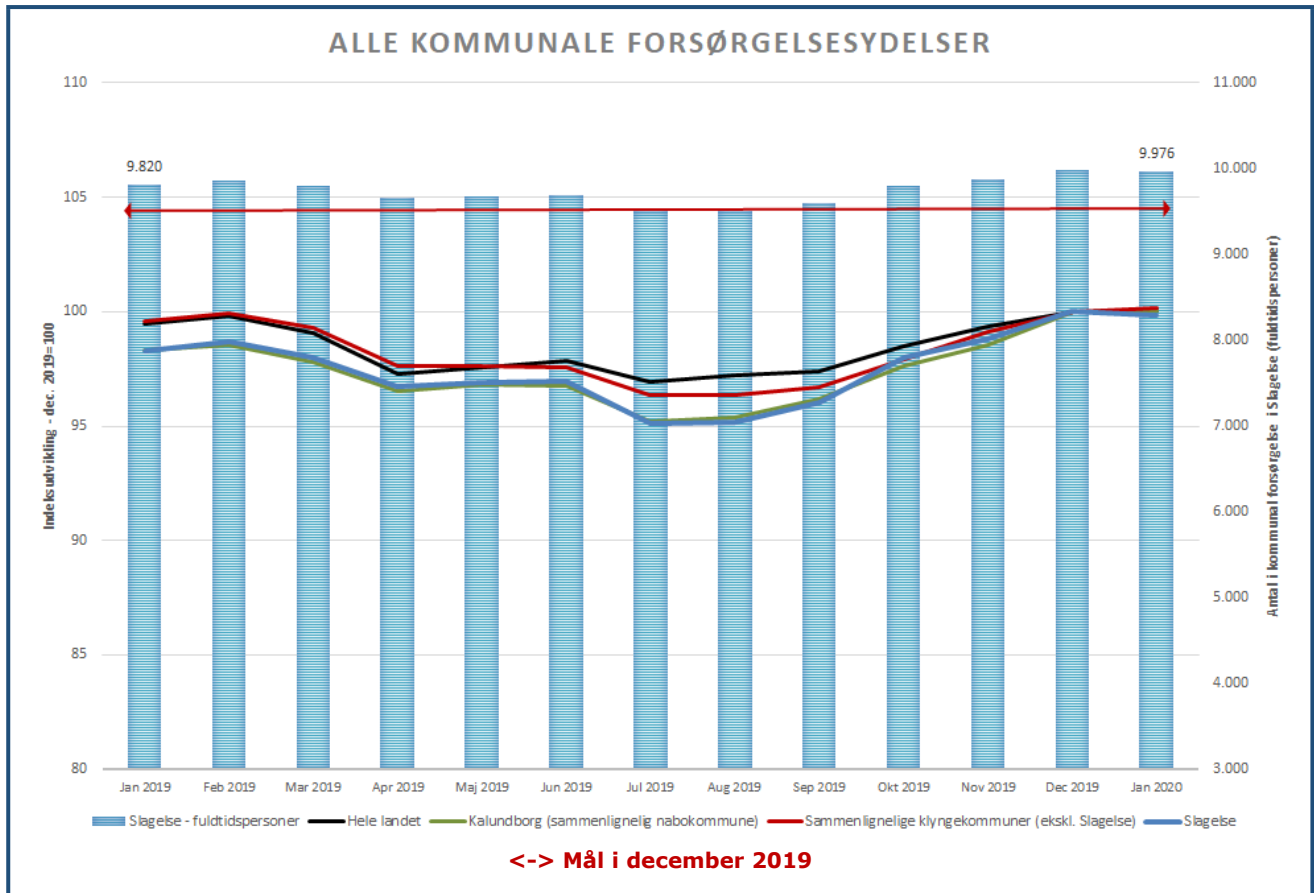


## Marts 2020

### Effektindikatorer på Jobcentrets beskæftigelsesindsats

#### Borgere i den arbejdsdygtige alder på kommunal forsørgelse

Antal borgere på kommunal forsørgelse (18-66 år) skal reduceres fra 9.694 til 9.569 fuldtidspersoner fra december 2018 til december 2019.



#### Status:

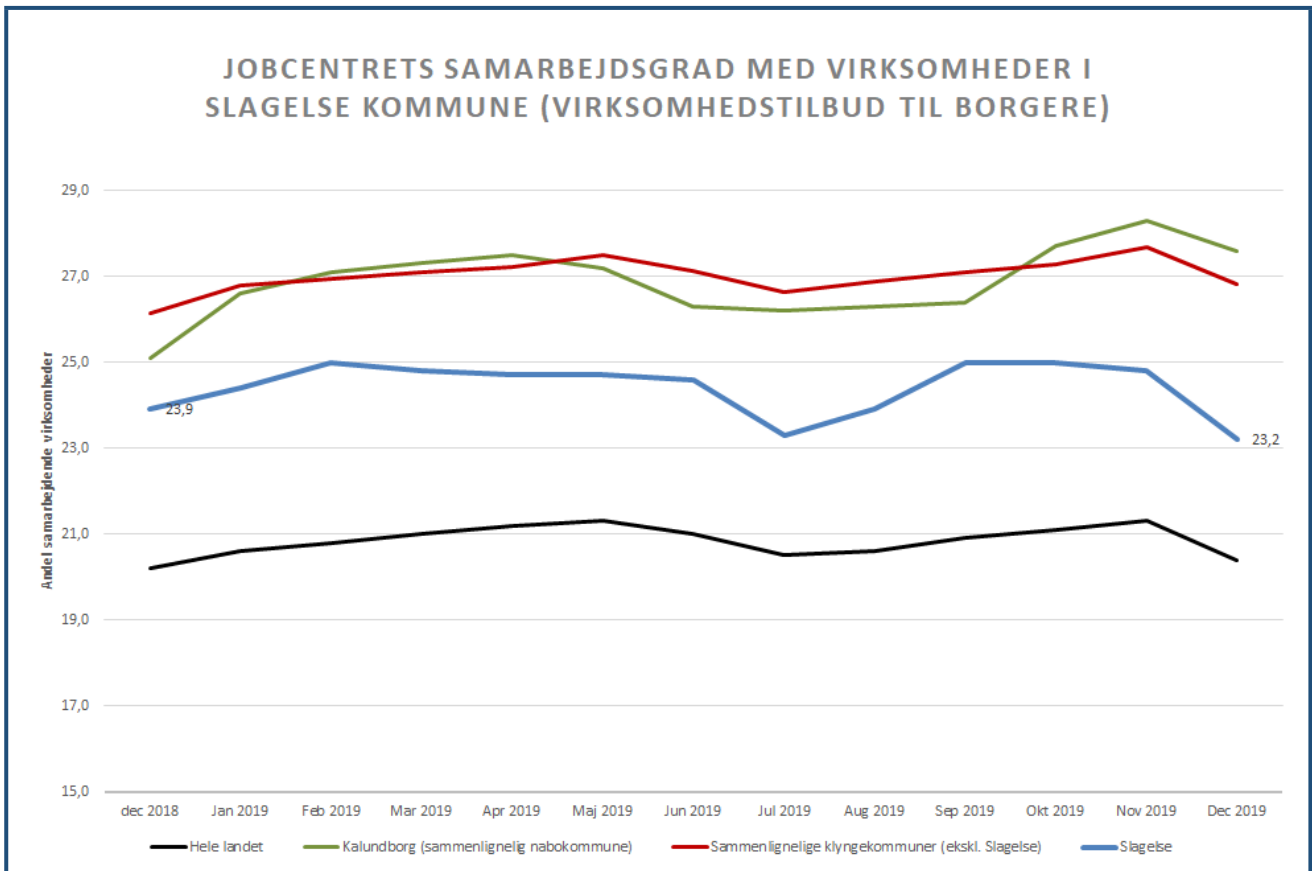
Antallet af fuldtidspersoner på kommunale forsørgelsesydelse i den arbejdsdygtige alder (16-66 år) er i januar 2020 9.976 mod 9.820 i januar 2019. Tallene for den seneste måned vil altid være en smule undervurderet pga. efterregistrering.

I Slagelse og Kalundborg ses en stigning i forsørgelsesydelse sammenlignet med samme måned sidste år (henholdsvis +1,59% og +1,71 %). På landsplan og i sammenlignelige klyngekommuner ses også en stigning, om end den endnu er på et lavere niveau (+0,60 %). Stigningen i forsørgelsesydelse afspejler, at den løbende stigning i befolkningen i den arbejdsdygtige alder (tilbageføringsreformen) nu overgår væksten i beskæftigelsen, som er aftagende.

Afvigelsen til andre kommuner er især på sygedagpengeområdet (sygedagpenge og jobafklaringsforløb) og uddannelseshjælp.

## Virksomheder

Jobcentrets samarbejdsgrad med virksomhederne i Slagelse Kommune skal minimum være på niveau med jobcentrenes gennemsnitlige samarbejdsgrad på landsplan i 2019.



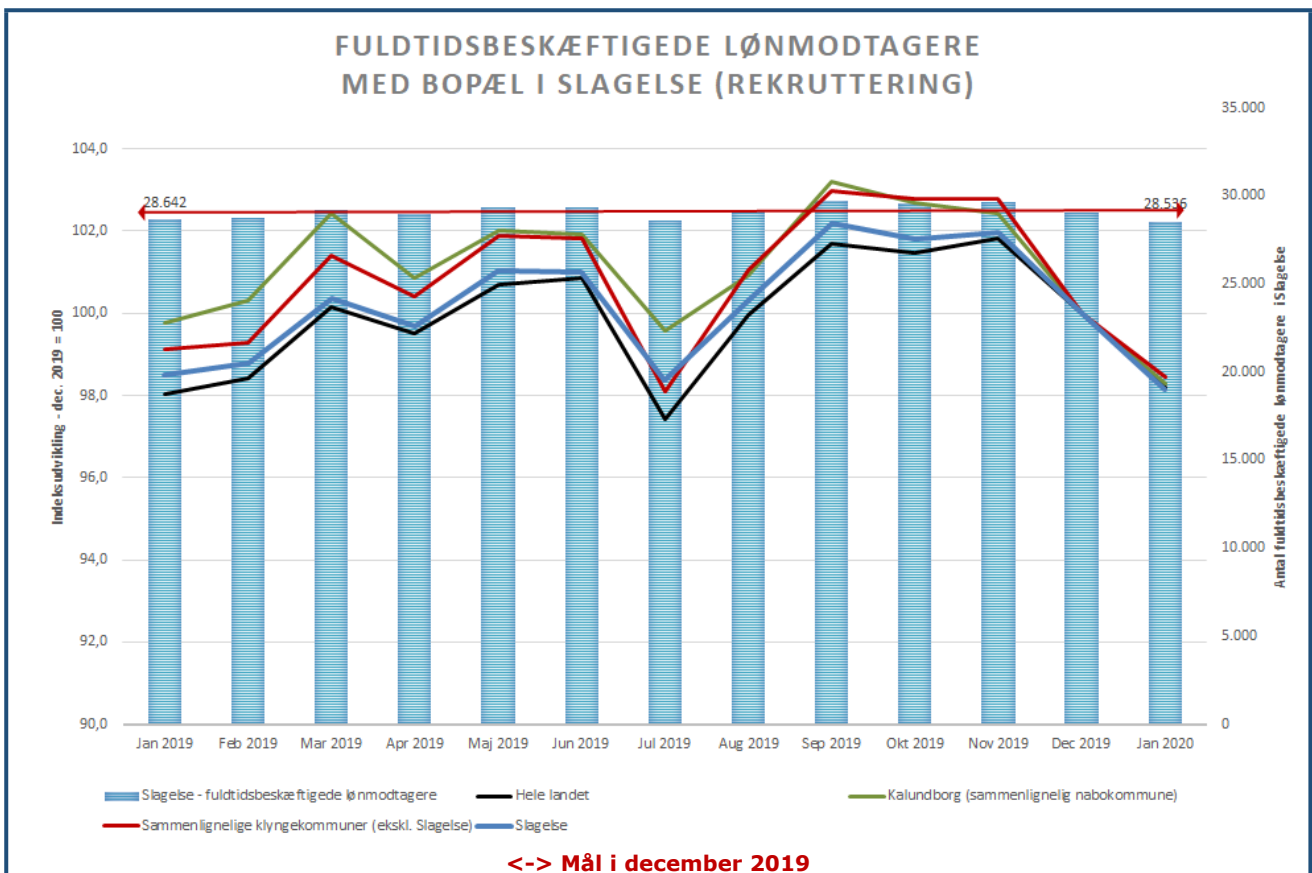
### Status:

Samarbejdsgraden med virksomhederne i Slagelse Kommune er 23,2 % i december 2019 mod 23,9 % i december 2018.

Slagelse har gennem det seneste år konstant ligget på et højere niveau end på landsplan.

Med de nuværende positive konjunkturer handler det i høj grad om at finde den rette balancegang mellem brug af virksomhedstilbud kontra ordinær jobformidling for at optimere de samlede effekter. Af samme årsag var målet for 2019 sat som et relativt mål, der sammenholdes med brugen af virksomhedstilbud på landsplan.

Antal beskæftigede lønmodtagere med bopæl i Slagelse Kommune skal øges fra 29.037 til 29.158 fuldtidspersoner fra december 2018 til december 2019.



### Status:

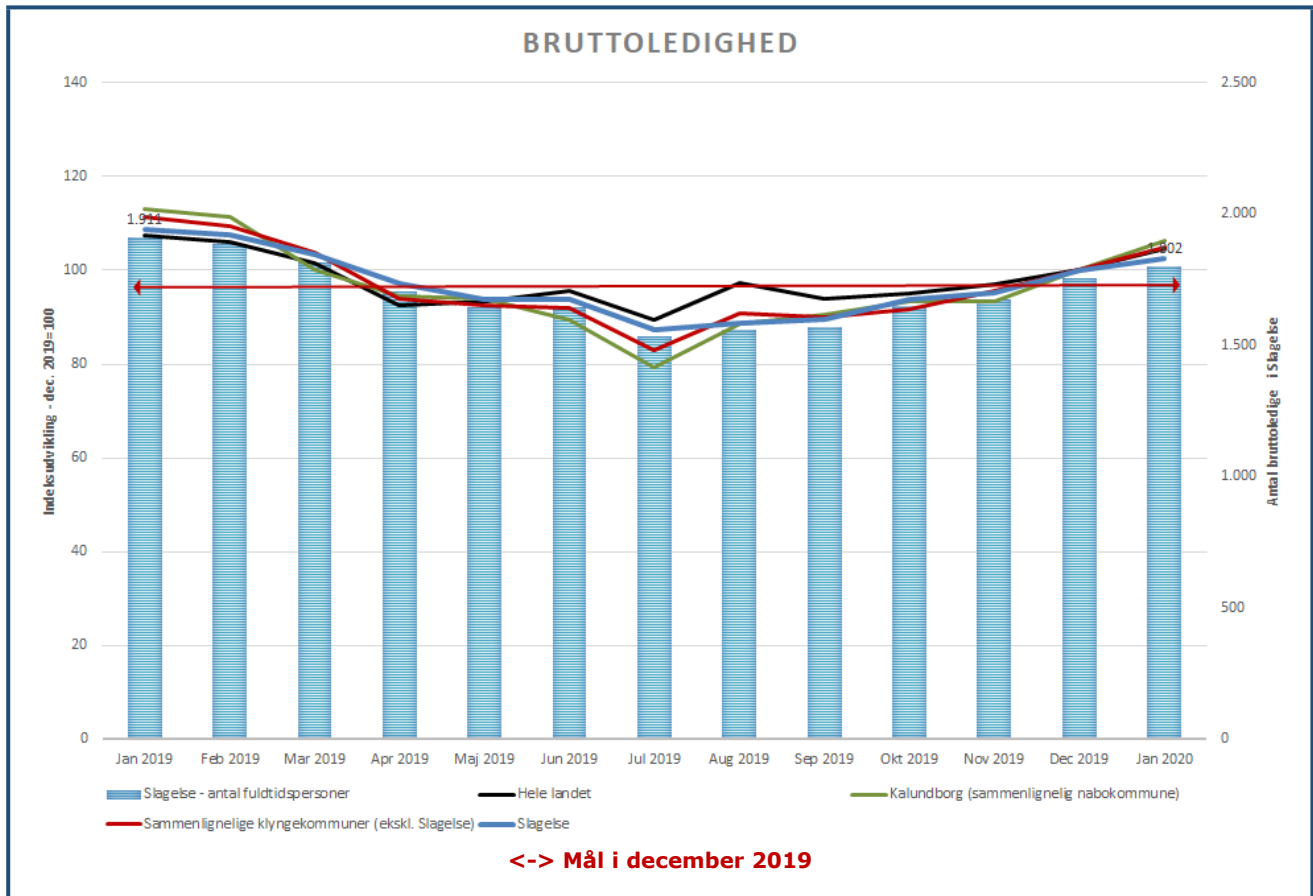
I januar 2020 var der 28.536 beskæftigede mod 28.642 i januar 2019. Tallene for den seneste måned vil altid være undervurderet pga. efterregistrering. Vurderingen er, at med det sædvanlige efterregistreringsniveau vil Slagelse ende på minimum samme niveau som i januar 2019.

De foreløbige tal for det seneste år viser, at beskæftigelsen er stagneret både på landsplan, i sammenlignelige kommuner og i Slagelse. I januar er der et fald på 0,37 % i Slagelse, 1,50 % i Kalundborg, 0,65 % i sammenlignelige kommuner, mens der er en stigning på landsplan på 0,15 % gennem det seneste år.

Slagelse har i 2019 været påvirket af, at væksten i lokale arbejdspladser med potentiale for ufaglært arbejdskraft har været dårligere end på landsplan. I 1. halvår 2019 var den samlede vækst for alle brancher lavere, mens den i 2. halvår har været større end på landsplan. De seneste tal på brancheniveau for 3. kvartal 2019 viser, at Slagelse gennem det seneste år har tabt relativt mange arbejdspladser inden for landbrug (-13 %) og industri (-0,9 %), hvor tilsvarende udvikling på landsplan er -1,4 % og +2,0 %. Inden for handel og transport, som også har mange ufaglærte arbejdspladser, er udviklingen ens i Slagelse og på landsplan (+1,1 %). De brancher, hvor Slagelse har markant større fremgang i arbejdspladser end på landsplan, er især inden for bygge og anlæg samt sundhedssektoren. Det vil sige brancher med udpræget mangel på faglært arbejdskraft, hvor det ofte er vanskeligt at lave et direkte match til ledige. Antallet af lokale arbejdspladser inden for de 2 brancher er i høj grad påvirkelig af bygge- og anlægsudbud samt organisatoriske omstruktureringer på sundhedsområdet. På den korte bane udmøntes denne type arbejdspladser kun i begrænset omfang i øget bopælsbeskæftigelse som følge af øget indpendling.

## Borgere tættest på arbejdsmarkedet

Bruttoledigheden skal reduceres fra 1.798 til 1.729 personer fra december 2018 til december 2019.



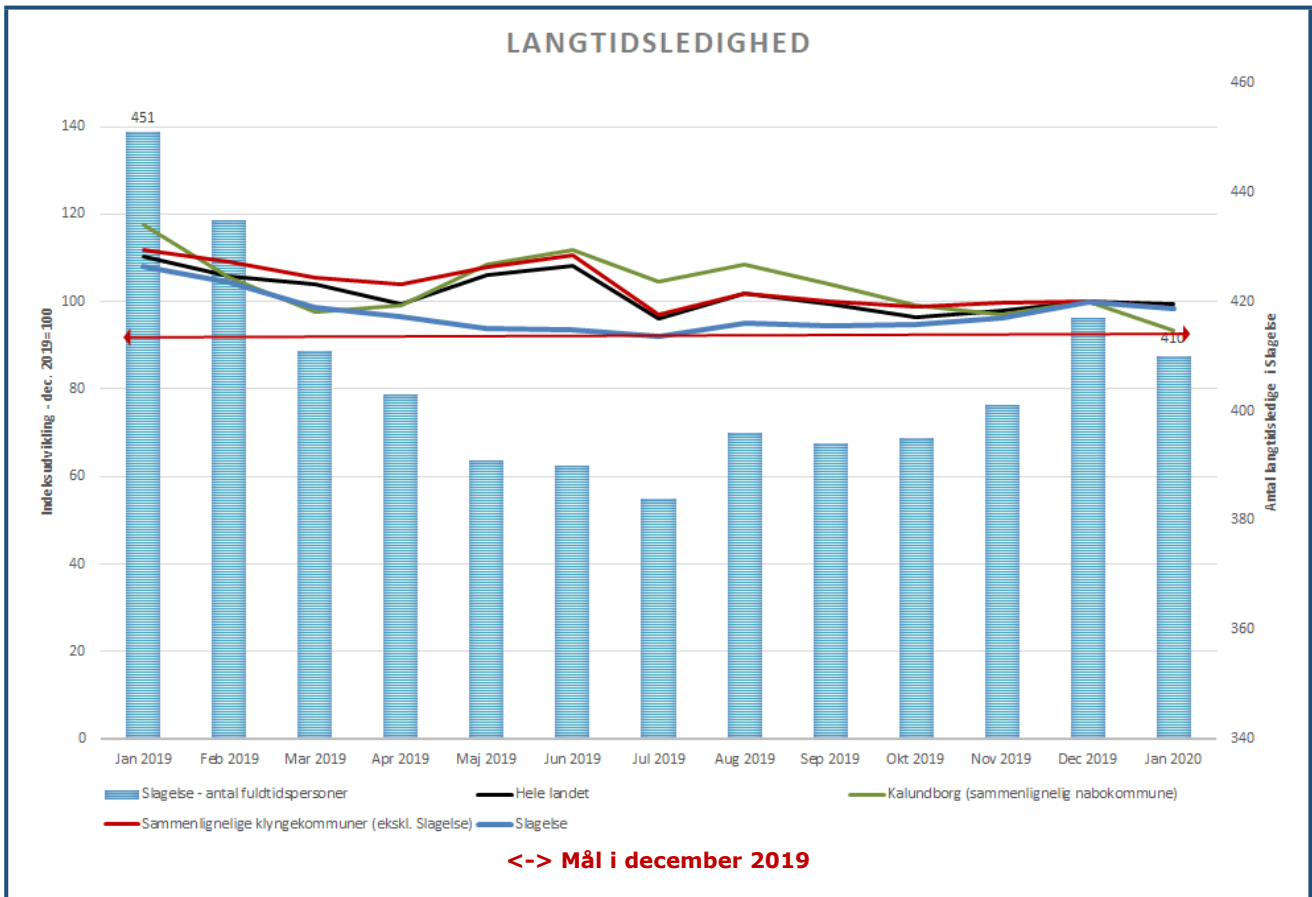
### Status:

Antallet af bruttoledige er i januar 2020 1.802 mod 1.911 i januar 2019. Det svarer til en ledighed i den pågældende måned på 4,2 % i 2020 mod 4,5 % i 2019. Tallene for den seneste måned vil altid være undervurderet pga. efterregistrering.

Gennem det seneste år er udviklingen i Slagelse (-5,7 %) mere positiv end på landsplan (-2,5 %), og på niveau med sammenlignelige kommuner (-5,9 %). Generelt set er der en tendens til, at ledigheden stagnerer. Årsagen er hovedsageligt den løbende indfasning af tilbagetrækningsreform og aftagende vækst i beskæftigelsen. Herudover påvirkes antallet af ledige af, at flere unge afslutter uddannelse og dermed indgår i arbejdsstyrken. Lokalt påvirker det sidste især ledighedstallene i opadgående retning i de større uddannelsesbyer.

De positive udvikling i lokale arbejdspladser i 2. halvår 2019 sammenholdt med samme tidspunkt året før vurderes at bidrage positivt til ledighedsudviklingen gennem det seneste år.

Langtidsledigheden skal reduceres fra 437 til 428 personer fra december 2018 til december 2019.



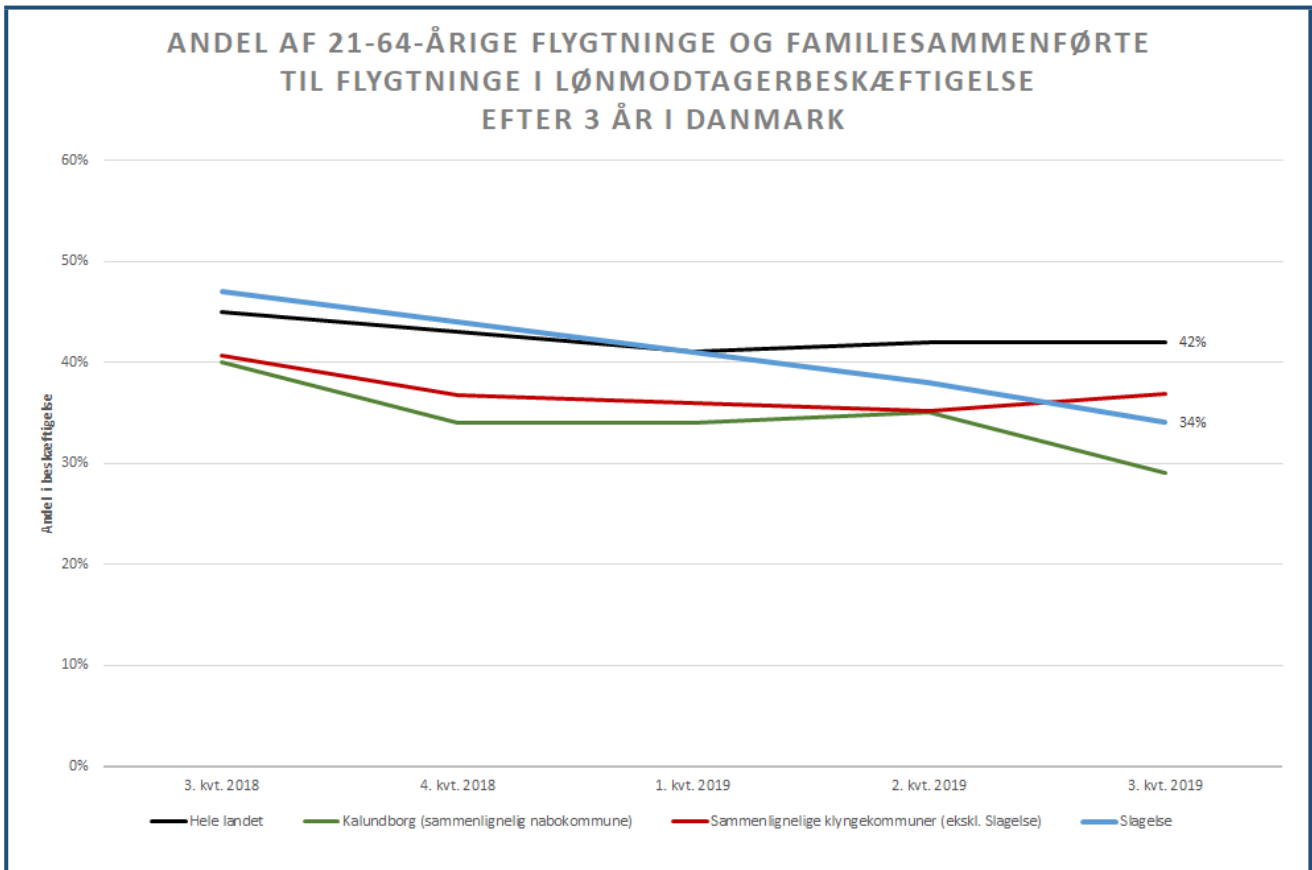
**Status:**

Antallet af langtidsledige er i januar 2020 410 mod 451 i januar 2019. Tallene for den seneste måned vil altid være en smule undervurderet pga. efterregistrering.

Gennem det seneste år er reduktionen tilnærmelsesvis ens i Slagelse (-9,1 %), på landsplan (-9,9 %) og i sammenlignelige kommuner (-12,0 %). Små udsving i personer har en forholdsvis stor procentuel betydning, da det er en lille målgruppe.

Især udviklingen i lokale arbejdspladser inden for brancher med ufaglærte arbejdspladser vurderes at have stor påvirkning for langtidsledige med flere barrierer i forhold til arbejdsmarkedet. Slagelse har særligt haft en udfordring i forhold til langtidsledige integrationsydelsesmodtagere, hvorfor der sat større fokus på at sikre samme indsatsniveau som for de øvrige målgrupper.

Andelen af flygtninge og familiesammenførte til flygtninge, som er i lønmodtagerbeskæftigelse efter 3 år i Danmark, skal minimum følge landsudviklingen i 2019.



### Status:

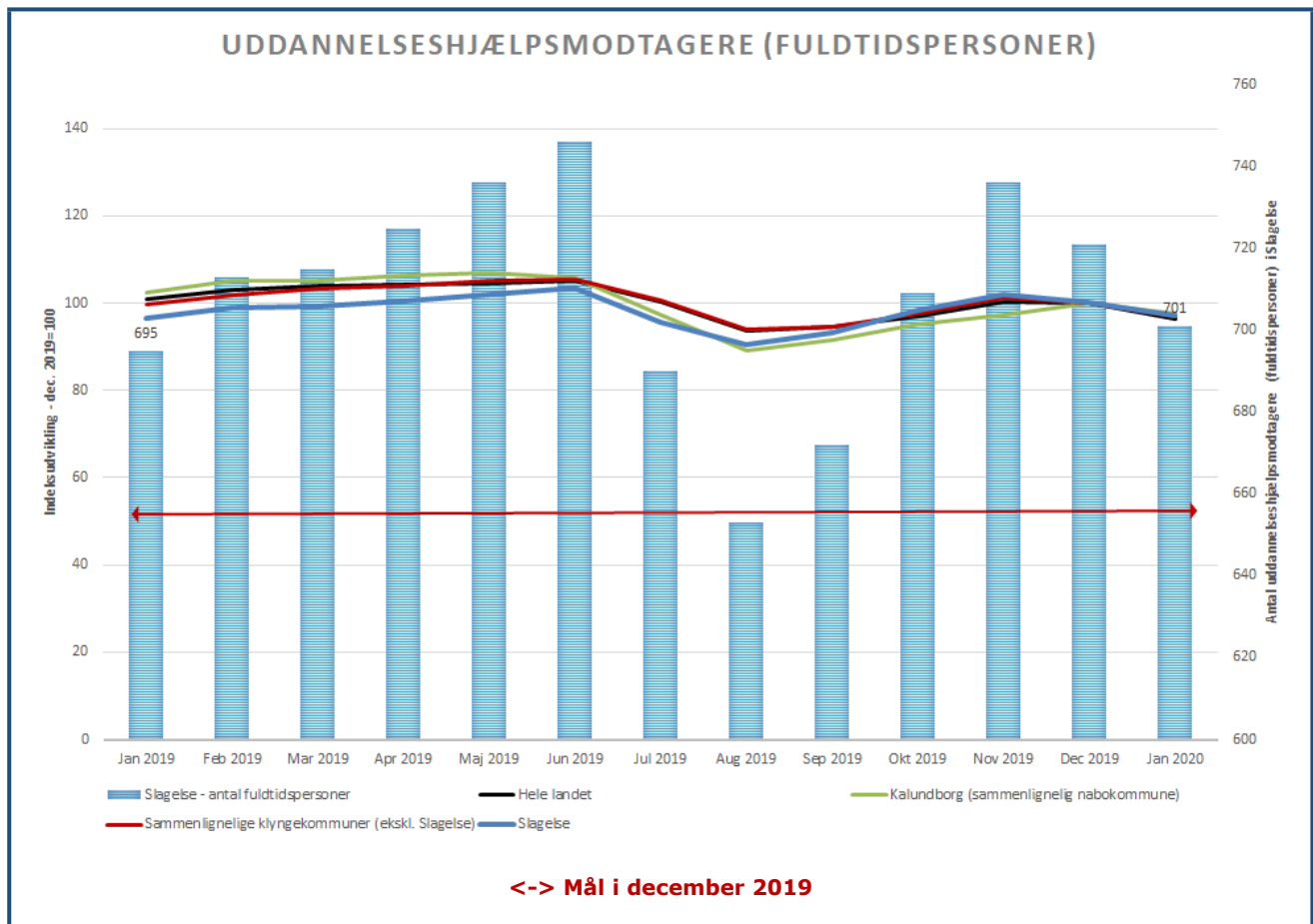
Andelen af flygtninge og familiesammenførte til flygtninge, som er i lønmodtagerbeskæftigelse efter 3 år i Danmark, er i 3. kvartal 2019 34 % mod 47 % i 3. kvartal 2018. Gennem det seneste år er beskæftigelsesgraden 3 år efter ankomst faldet mere end i sammenlignelige kommuner og på landsplan. Udviklingen dækker over, at Slagelse frem til medio 2018 havde en større stigning i beskæftigelsesgraden og toppede på et højt niveau.

Faldet i lokale arbejdspladser i 1. halvår 2019 vurderes at have betydning for reduktionen, men resultattilskuddene for 2019 viser også, at effekten på ordinær beskæftigelse og ordinær uddannelse har byttet plads. Slagelse har i 2019 fået over dobbelt så mange i uddannelse (41) og frem til og med 3. kvartal var effekten i forhold til beskæftigelse mindre end forventet. Dog viser årsopgørelsen af resultattilskud, at der i 4. kvartal 2019 igen kan forventes at ske en stigning i beskæftigelsen. Samlet set lander resultattilskud for beskæftigelse i 2019 på 38 personer. Effekten på uddannelse fremgår ikke af nøgletallet.

Herudover har det haft omfattende konsekvenser for især kvinderne, at Slagelse Kommune i perioden 2016-2018 ikke kunne benytte kommunale dagtilbud, SFO'er og skoler til virksomhedspraktikker på grund af lokalt ønske om ikke at godkende børneattester. Indsatsen mistede det positive loop, der var skabt, fordi alt samarbejde måtte afbrydes. Det har derfor været særdeles vanskeligt at finde passende praktikker til kvinderne, og det er en større proces at få dem koblet til arbejdsmarkedet, når praktik ikke har kunnet iværksættes tidligt i forløbet.

## Unge uden uddannelse

Antallet af uddannelseshjælpsmodtagere skal reduceres fra 702 til 642 fuldtidspersoner fra december 2018 til december 2019.



### Status:

Antallet af fuldtidspersoner på uddannelseshjælp er i januar 2020 701 mod 695 i januar 2019. Tallene for den seneste måned vil altid være en smule undervurderede pga. efterregistrering.

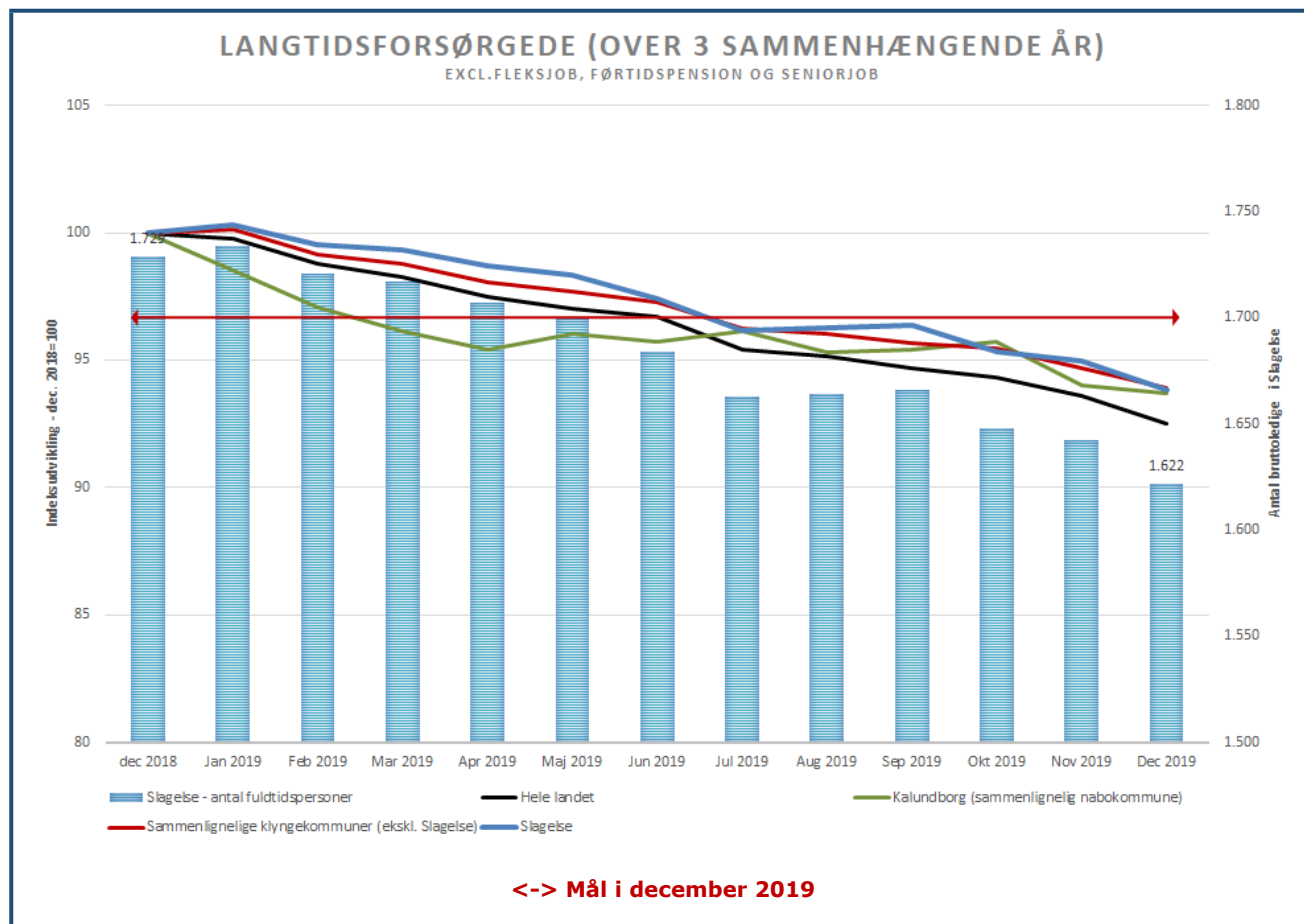
Gennem det seneste år følger Slagelse ikke udviklingen i sammenlignelige kommuner og på landsplan. Det er kun Slagelse, der har oplevet en stigning i antallet af unge på uddannelseshjælp sammenlignet med sidste år. Stigningen påvirkes af, at færre end sidste år blev afsluttet til uddannelse i august, men det har også haft afgørende betydning, at nyttilgangen i juli-oktober var markant større end sidste år, hvilket er sket samtidig med implementeringen af den nye kommunale ungeindsats.

Som konsekvens heraf blev visitationen ændret i oktober for at sikre, at flere unge "vendes i døren" eller eksempelvis påbegynder FGU/erhvervsuddannelser, når det giver mening. Resultaterne for uddannelseshjælpen vurderes endvidere at være påvirket af, at Slagelse kører det EU-støttede projekt KommUdd, hvor der er ca. 60 tilknyttet. Disse er potentielt i FGU-målgruppen. Hvis disse unge i stedet havde været på FGU, havde de ikke talt med under uddannelseshjælp, men under uddannelsesydelse. Fra oktober 2019 følger Slagelse igen samme udvikling som andre kommuner.



## Borgere i udkanten af arbejdsmarkedet

Antallet af langtidsforsørgede personer (over 3 sammenhængende år på kommunal forsørgelse) skal reduceres fra 1.725 til 1.700 personer fra december 2018 til december 2019.



### Status:

Antallet af langtidsforsørgede er i december 2019 1.622 mod 1.725 i december 2018. Tallene for den seneste måned vil altid være en smule undervurderet pga. efterregistrering.

Gennem det seneste år har Slagelse haft tilnærmelsesvis samme reduktion i langtidsforsørgede (-6,2 %) som på landsplan (-7,5 %) og i sammenlignelige kommuner (-6,1 %).

Resultatet påvirkes ikke kun af tilgangen af nye langtidsforsørgede, men også af langtidsforsørgedes afgang til førtidspension og fleksjob. Generelt set har intensiteten af den aktive indsats stor betydning for udviklingen i både til- og afgang. Tilgangen mindskes, når borgerne får tilbudt virksomhedsrettede indsatser kombineret med de rette parallelindsatser, som medvirker til at sikre progression mod arbejdsmarkedet. Samtidig betyder en aktiv tilgang fremfor en passiv tilgang til målgruppen, at flere hurtigere afklares til fleksjob og førtidspension og dermed afdækker fra målgruppen.



## Læsevejledning til diagrammer

- Rød linje med pil i begge ender afspejler de absolutte måltal, som skal nås i december 2019.
- I de diagrammer, hvor der er fastsat relative måltal i forhold til landsplan, indgår ikke en rød linje med pil i begge ender.
- De blå lodrette stolper afspejler den absolutte udvikling pr. måned i Slagelse Kommune gennem det seneste år.
- Blå linje afspejler indeksudviklingen for Slagelse Kommune løbende gennem det seneste år, bortset for de relative mål, hvor det er den faktiske udvikling i procent, som vises.
- December 2019 er lig med indeks 100 for alle indeksudviklinger, så udviklingen kan følges fra udgangspunktet i december 2019 frem mod december 2020 (seneste år).
- Sort linje afspejler indeksudvikling på landsplan.
- Grøn linje afspejler indeksudvikling i nabokommunen Kalundborg, som har tilnærmelsesvis samme rammevilkår som Slagelse (nederste kvartil).
- Rød linje afspejler indeksudvikling i sammenlignelig klynge, som har tilnærmelsesvis samme rammevilkår som Slagelse.