


Fremtidens tilbud

Spor 3: Kompetente medarbejdere

Center for Handicap og Psykiatri

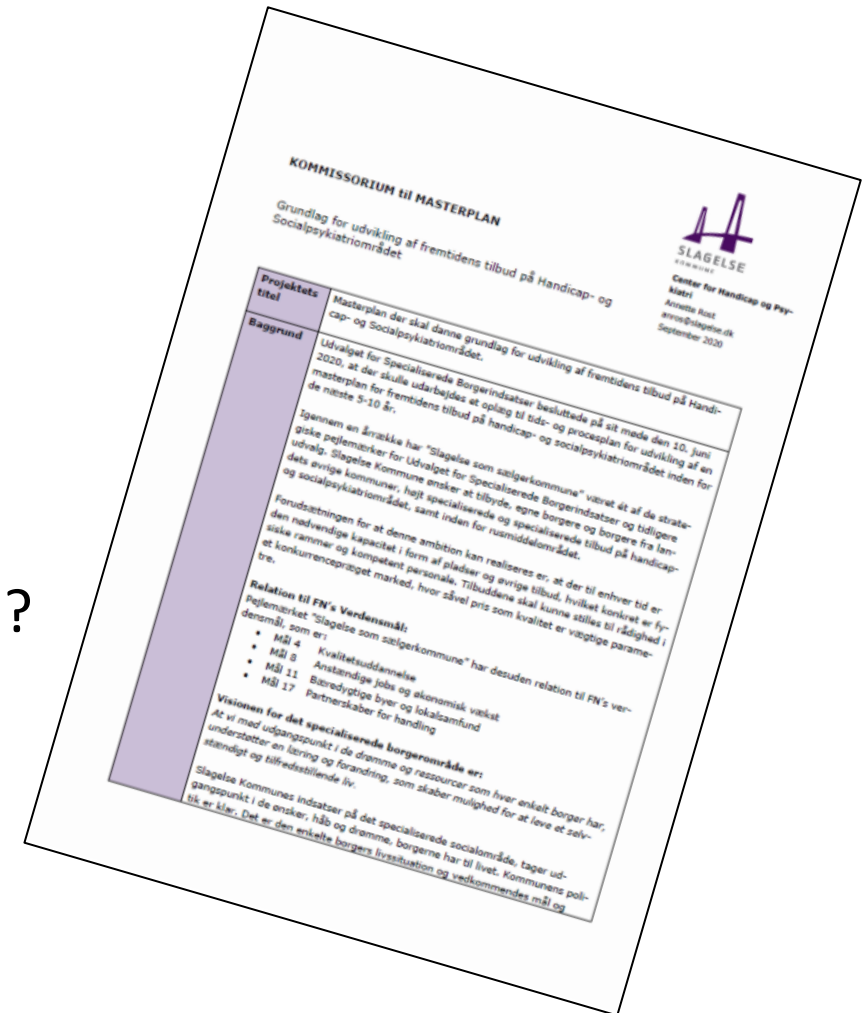


Vores opgave – Kortlægning af:

- Hvordan er den nuværende uddannelses- og kompetenceprofil på tilbuddene?
- Hvordan er de nuværende rekrutteringsforhold?
- Fra hvilke kommuner er medarbejderne bosiddende i?
- Hvordan er de nuværende fastholdelsesforhold?

Næste fase:

- Analyse af hvordan fastholder vi specialviden og medarbejderkompetencer i tilbuddene?



Afgrænsninger og forbehold i forhold til data

- Forskellig organisering
 - Ledelse og stab
- Survey
 - Besvarelsesprocent
 - Teknik og kompetencer



Det vi taler om:

ACV

Alle botilbud til voksne (SEL §§ 107, 108)

Døgntilbud til børn/unge (SEL § 66)

Botilbudslignende botilbud (ABL § 105)

Aktivitets- og samværstilbud servicelovens (SEL § 104)

Klubtilbud til børn/unge (SEL § 32)

SPS

Alle botilbud (SEL §§ 107, 108)

Botilbudslignende botilbud (ABL § 105)

Døgntilbud til børn (SEL § 66)

Aktivitets og samværstilbud (SEL § 104)

CPUS

Alle botilbud til voksne (SEL §§ 107, 108)

Botilbudslignende botilbud (ABL § 105)

VASAC

Beskyttet beskæftigelse (SEL § 103)

Aktivitets –og samværstilbud (SEL § 104).



Perspektiver for ledelsesinformation

- LIM som strategisk værktøj

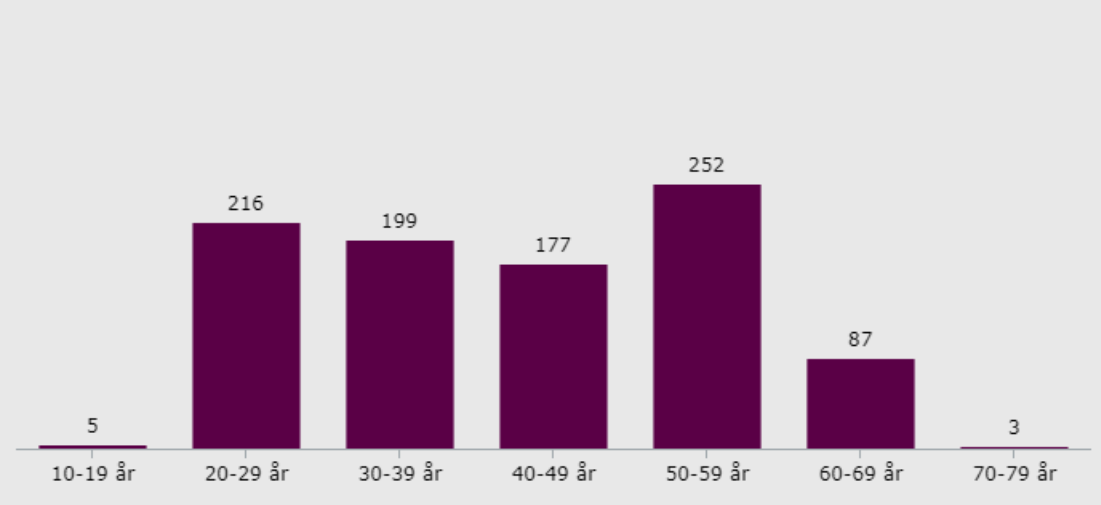
PROJEKT FREMTIDENS TILBUD

HANDICAP & PSYKIATRI

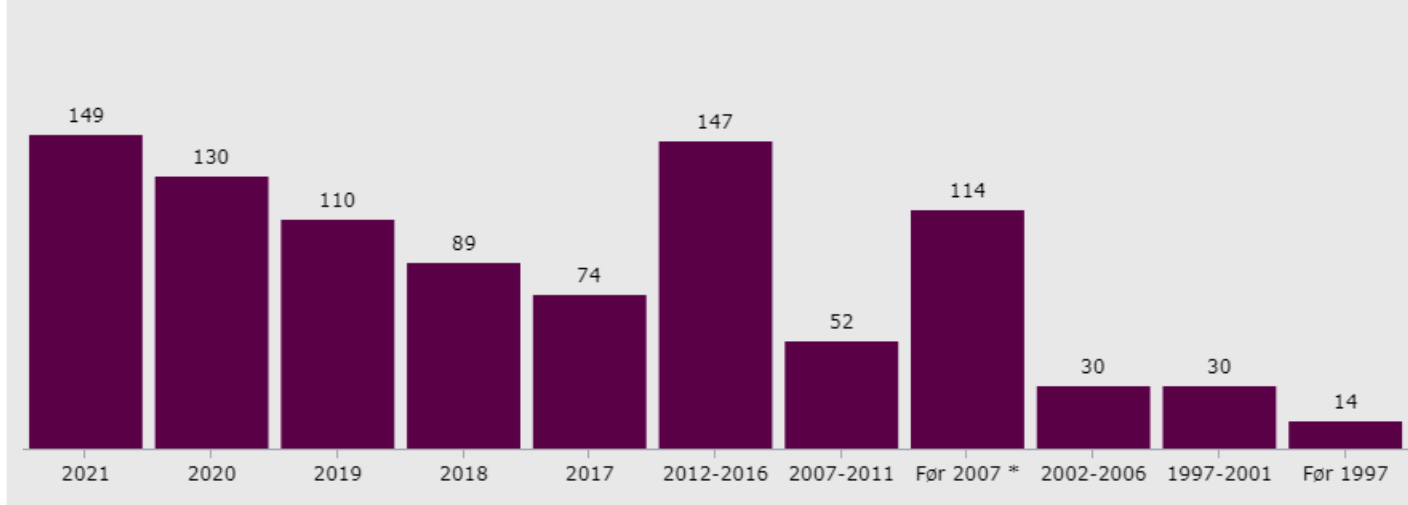


[Alder](#) | [Anciennitet](#) | [Beskæftigelsesgrad](#) | [Bopælskommune](#) | [Faggrupper](#) | [Personaleomsætning](#) | [Afgrænsning](#) | [Powerpoint](#)

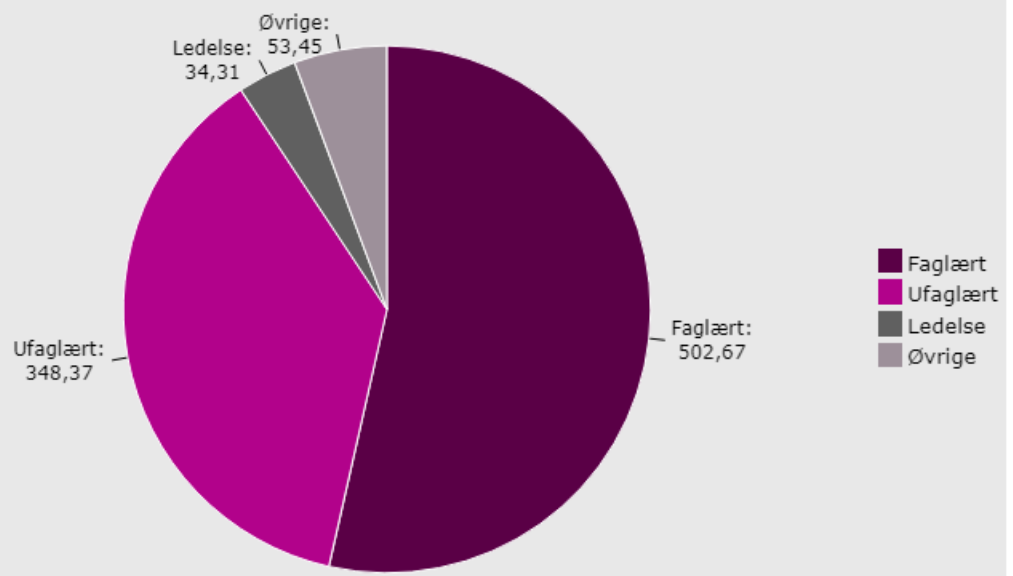
ALDER - Antal årsværk fordelt på alder




ANCIENNITET - Antal årsværk fordelt på tiltrædelsesår



FAGLÆRT/UFAGLÆRT - Antal årsværk fordelt på faglært/ufaglært



FAGGRUPPER - Antal faglærte årsværk fordelt på faggrupper



Hvordan ser de nuværende uddannelses- og kompetenceprofiler ud?



ANSATTE PÅ FAGLÆRT OG UFAGLÆRT

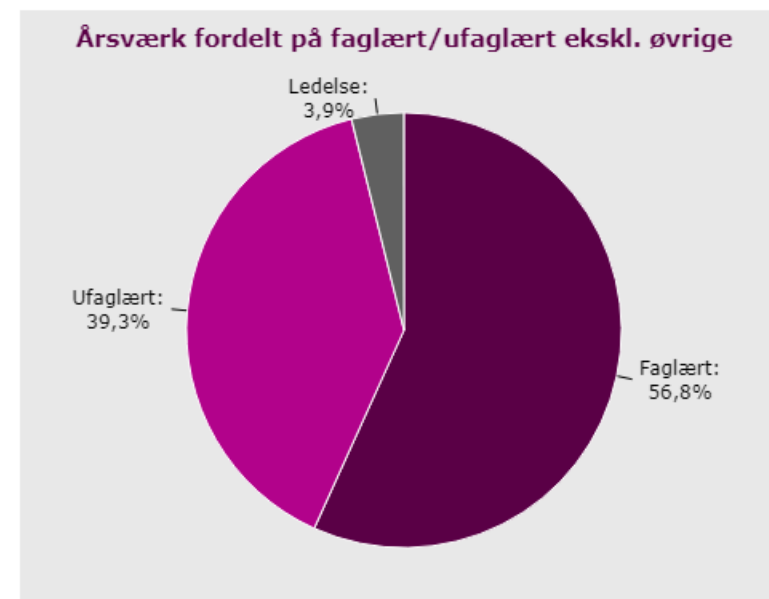
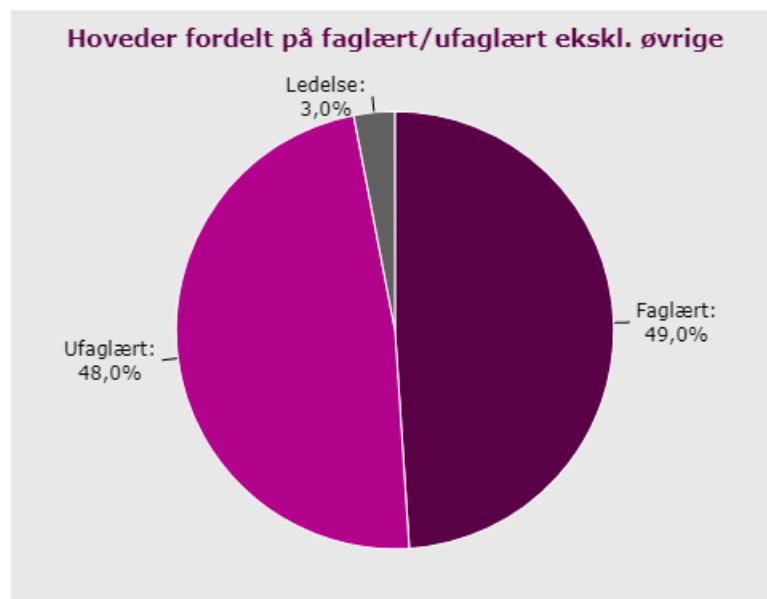
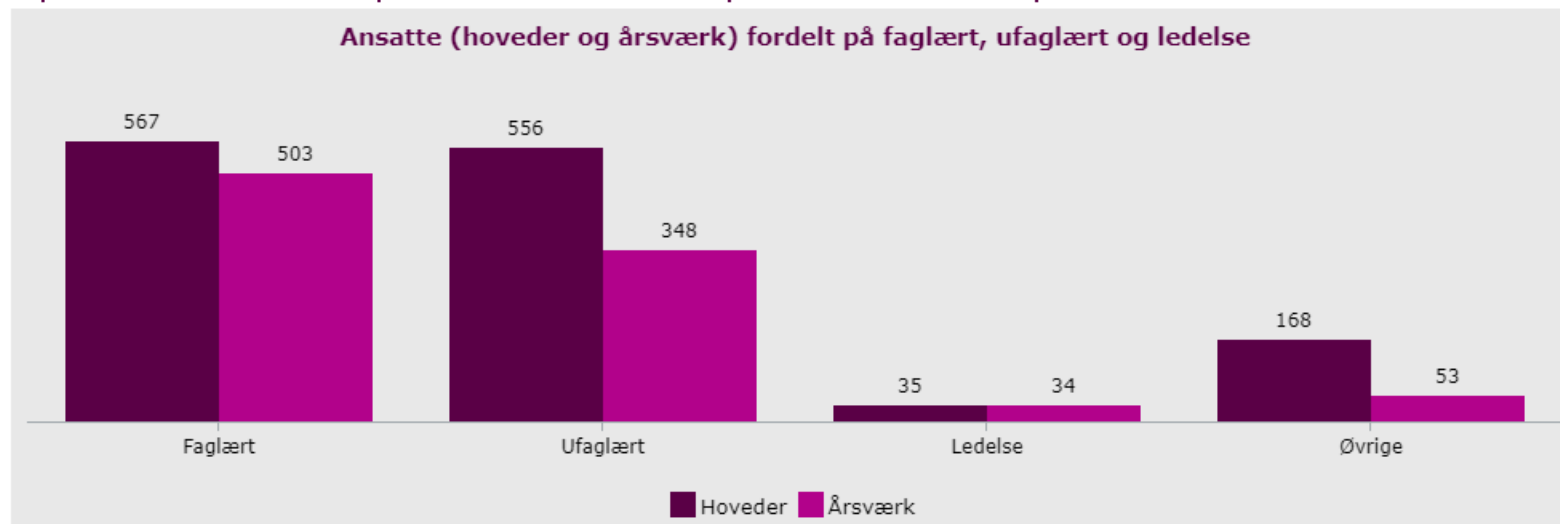
HANDICAP & PSYKIATRI - PROJEKT FREMTIDENS TILBUD - Juli 2021

OBS: Faggruppe-analyserne er inkl. timelønnede - Kan udelades via kriterielinjen øverst

[Ansatte pr. virks.\(søjler\)](#) | [Ansatte pr. virks.\(cirkler\)](#) | [Historik hoveder pr. virks.](#) | [Historik årsværk pr. virks.](#) | [Historik hoveder pr. måned](#) | [Faglærte på faggrupper](#)

Faglærte årsværk i pct. af årsværk i alt pr. Jul. 2021

Område	Faglærte	I alt
Total	502,7	938,8
- ACV - Autisme Center Vestsjælland	212,7	402,4
- ACV - Børn, Unge, Undervis. & Voksenomr.	104,8	181,9
+ ACV - Børn, Unge, Undervis. & Voksenomr.		1,0
- ACV - Børne- og Voksenområdet	104,8	180,9
+ ACV - Aktivitets- og Samværstilbud (AST)	20,0	22,8
+ ACV - Børneområdet	36,4	60,7
+ ACV - Kollegiet & Anholtvej 3 st.	16,0	24,2
+ ACV - RV 61, 65, st. + Æblehaven 5	23,8	50,4
+ ACV - RV 77	8,5	22,9
- ACV - Staben og Ordinære botilbud	107,9	220,4
- ACV - Ordinære botilbud på Voksenområdet	107,9	220,4
+ ACV - Døgn Voksen 3-4-5	17,6	38,8
+ ACV - Ordinære botilbud på Voksenområdet		0,3
+ ACV - RV 101	33,2	64,5
+ ACV - RV 49, 65, 1. & Døgn Voksen 1-2	18,2	38,7
+ ACV - Århusvej 2E-F + SKBV 1	21,8	42,8
+ ACV - Århusvej 2G-H-K	17,1	35,3
- CPUS og Rusmiddelcenter Slagelse	44,3	55,6
- CPUS - Center for Psykosocial Udvikling	44,3	55,6
+ CPUS - Østergården	35,4	43,1
+ CPUS - Århusvej - Voksenliv - Livsmestri	8,9	12,4
- SPS - Specialcenter Slagelse	219,0	451,2
- SPS - Områdeledelse	219,0	451,2
+ SPS - Områdeledelse		1,0
- SPS - Områdeledelse 1	123,1	240,4
+ SPS - Aflastningen	20,8	38,9
+ SPS - Aktivitets- og samværstilbud	31,8	41,4
+ SPS - Heimdal	12,6	27,3
+ SPS - Rosenkildevej 65A	10,1	22,0
+ SPS - Rosenkildevej 67-69 / Kastanievej	15,6	40,9
+ SPS - Rosenkildevej 97	32,2	69,8
- SPS - Områdeledelse 2	95,9	209,9
+ SPS - Fasanstien 33	12,5	28,6
+ SPS - Halsebyvænget 52	15,5	32,2
+ SPS - Park Alle 68	13,1	27,1
+ SPS - Rosenkildevej 87 - 89	42,1	93,5
+ SPS - Vejsgård Alle / Kjærsvej	12,8	28,6
- VASAC Slagelse	26,7	29,6
+ VASAC Erhvervscenter § 103	16,9	18,8
+ VASAC Kulturhuset § 104	9,8	10,8

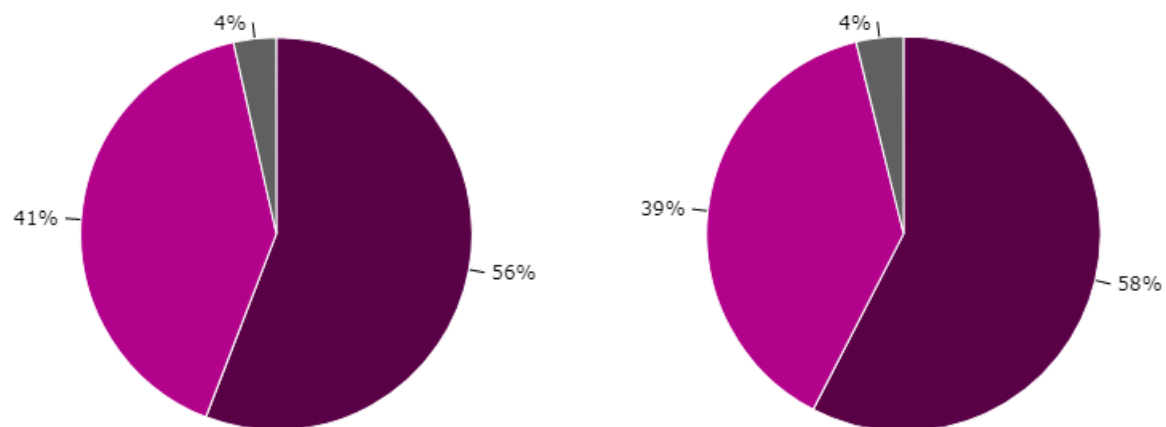


Ekskl. øvrige =

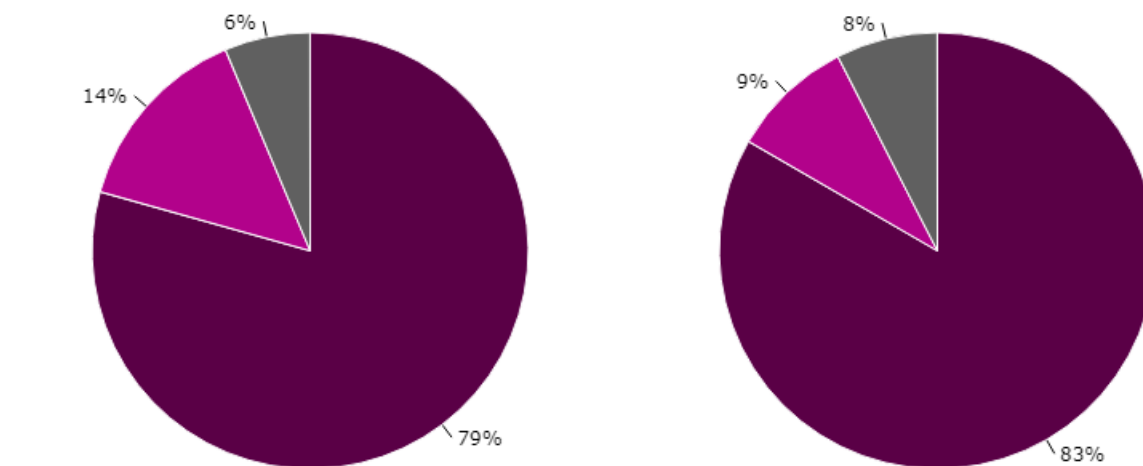
FAGLÆRTE HOVEDER I PCT. PÅ FAGGR. & VIRKS.

HANDICAP & PSYKIATRI - PROJEKT FREMTIDENS TILBUD - Juli 2021

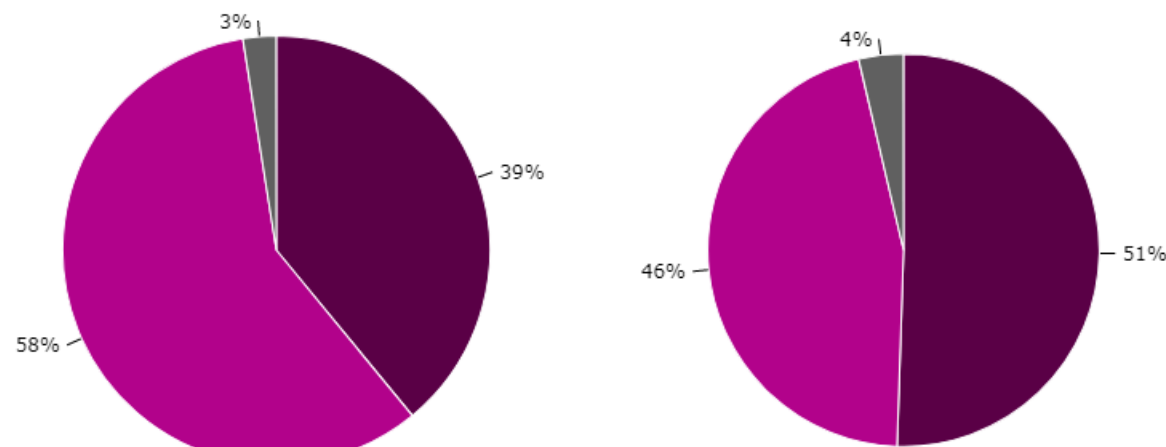
Autisme Center Vestsjælland (ACV)



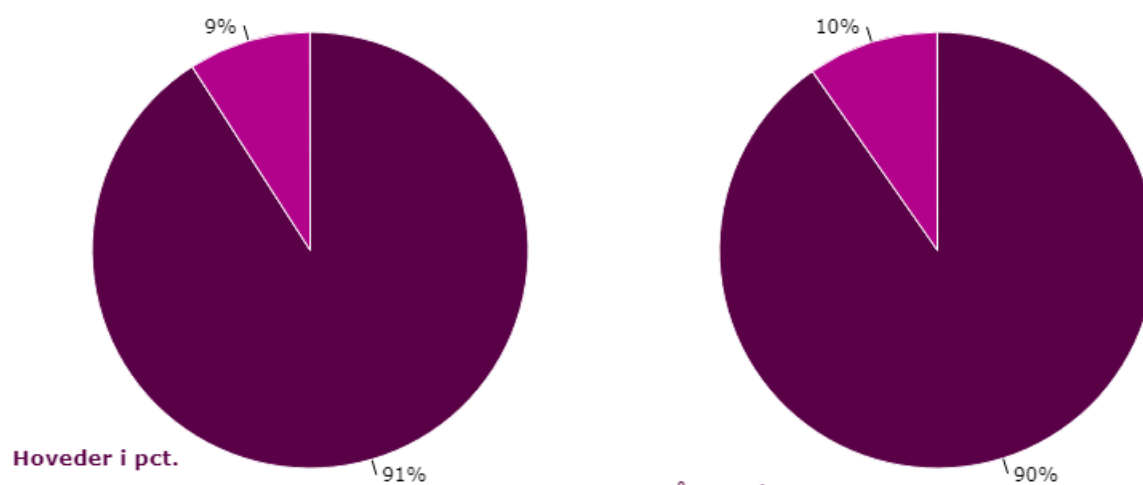
Center for Psykosocial Udvikling (CPUS)



Specialcenter Slagelse (SPS)



VASAC Slagelse



■ Faglært ■ Ufaglært ■ Ledelse

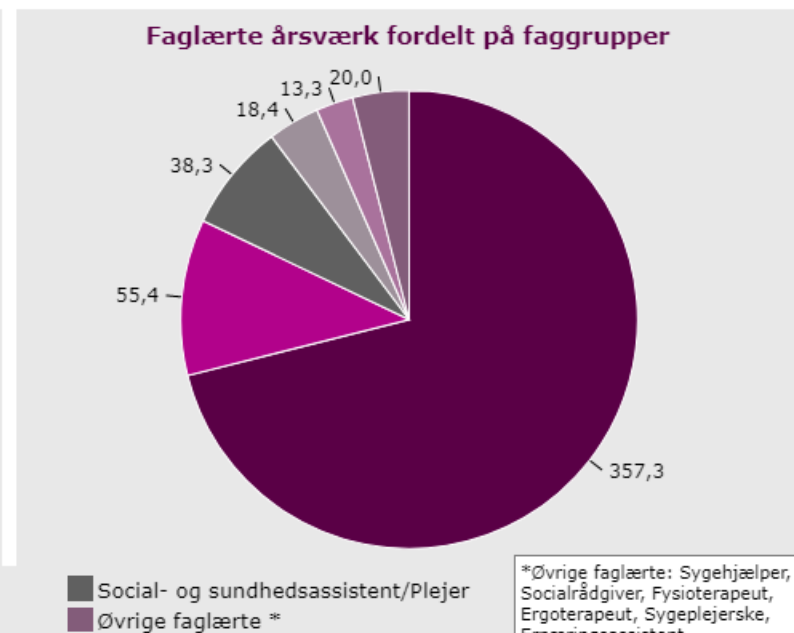
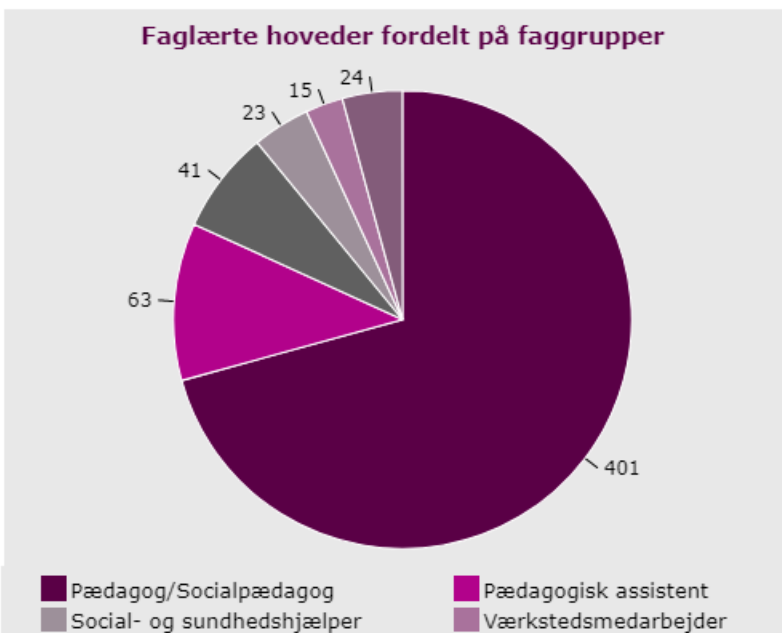
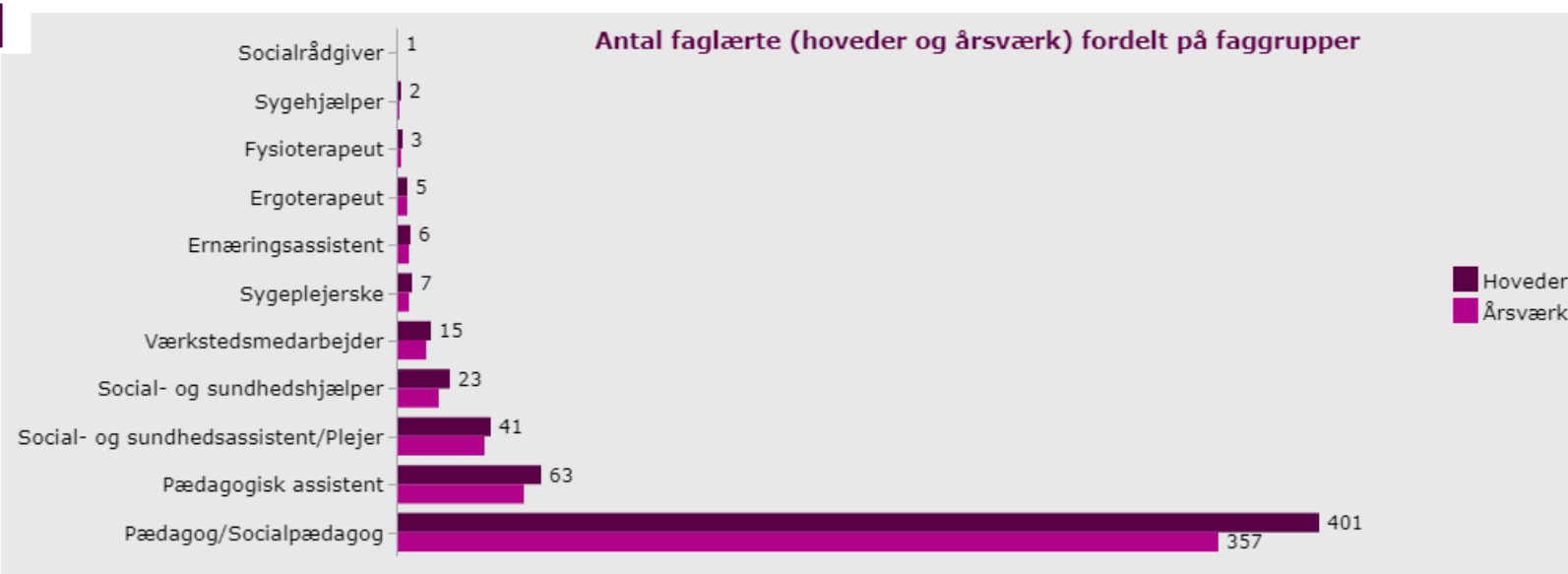
FAGLÆRTE FORDELT PÅ FAGGRUPPER

HANDICAP & PSYKIATRI - PROJEKT FREMTIDENS TILBUD - Juli 2021

Faglærte pr. virks.: [Ansatte \(søljer\)](#) | [Hoveder \(cirkler\)](#) | [Årsværk \(cirkler\)](#)

Antal faglærte (hoveder og årsværk) pr. Jul. 2021

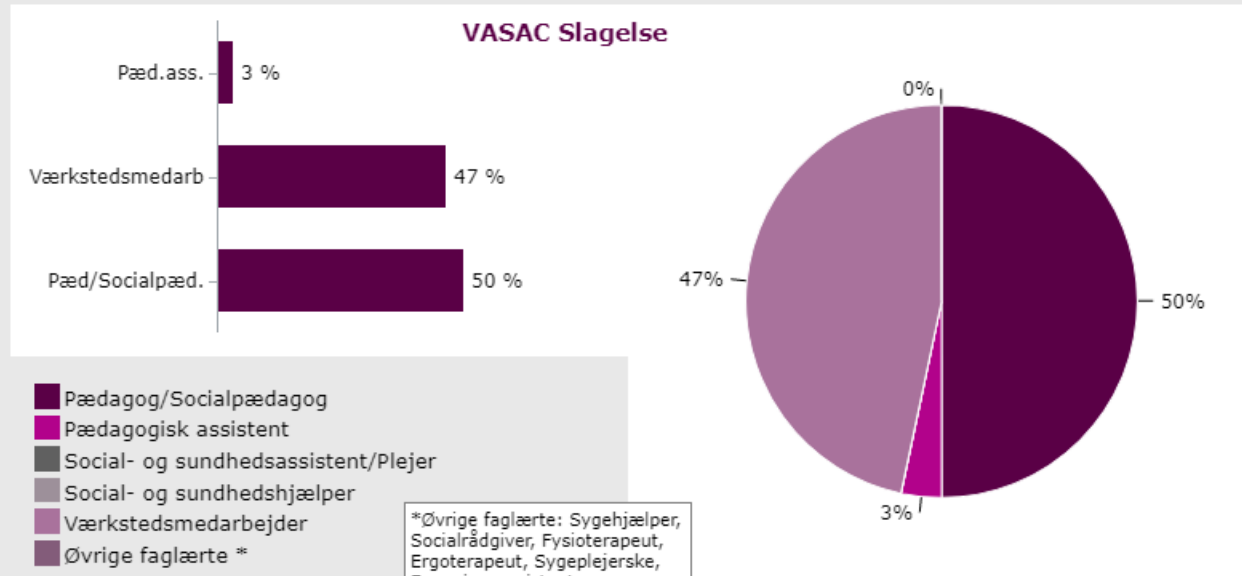
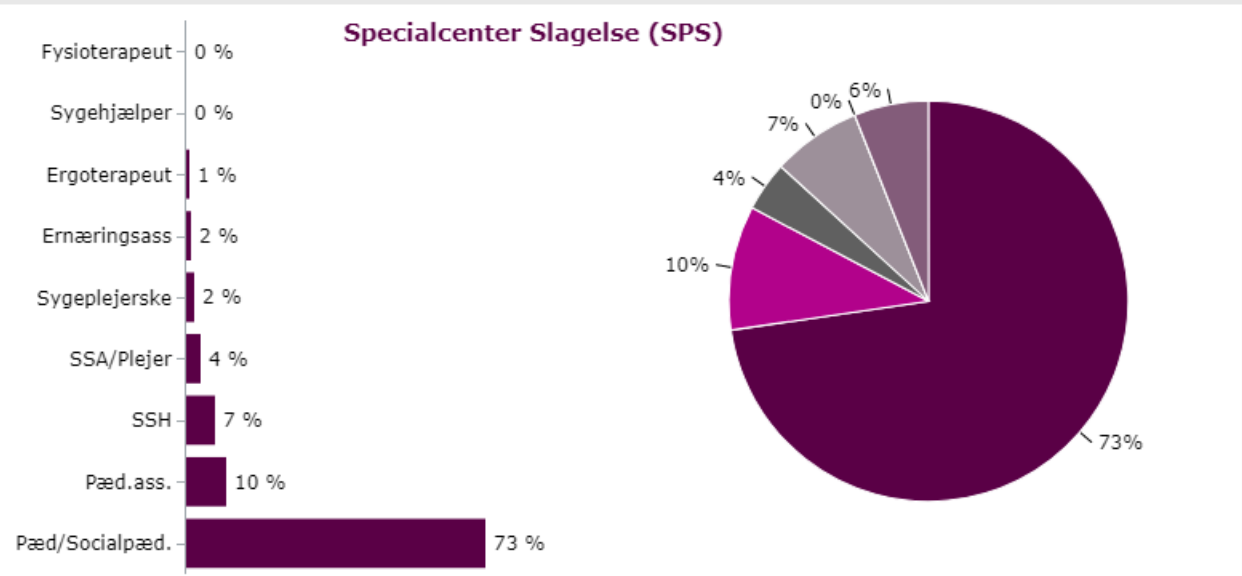
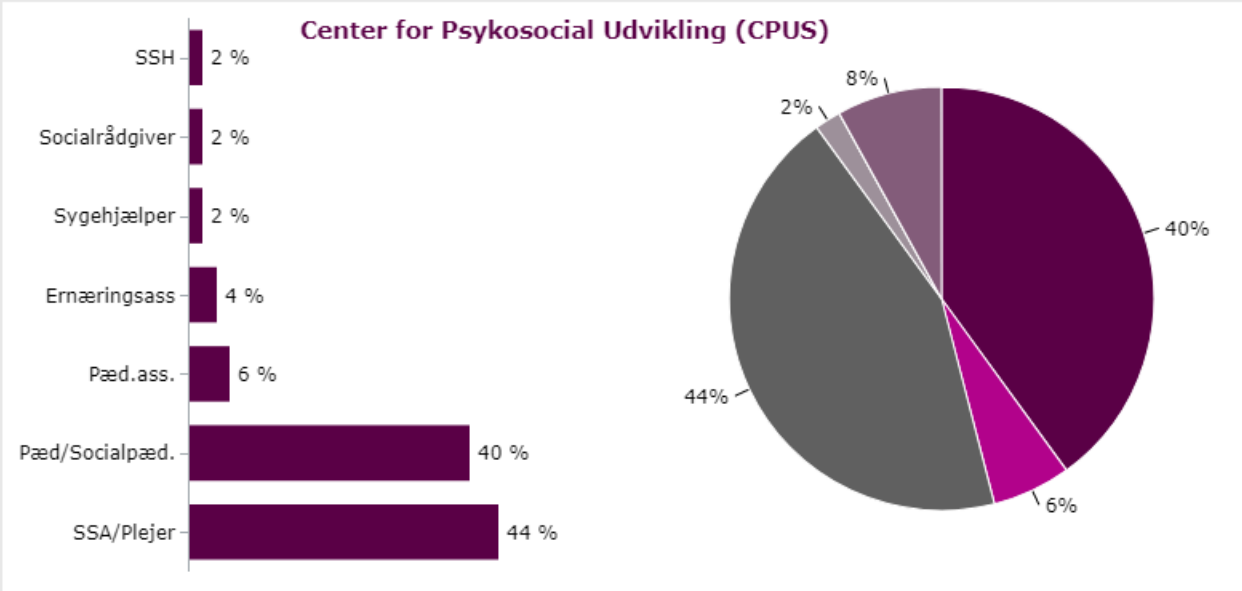
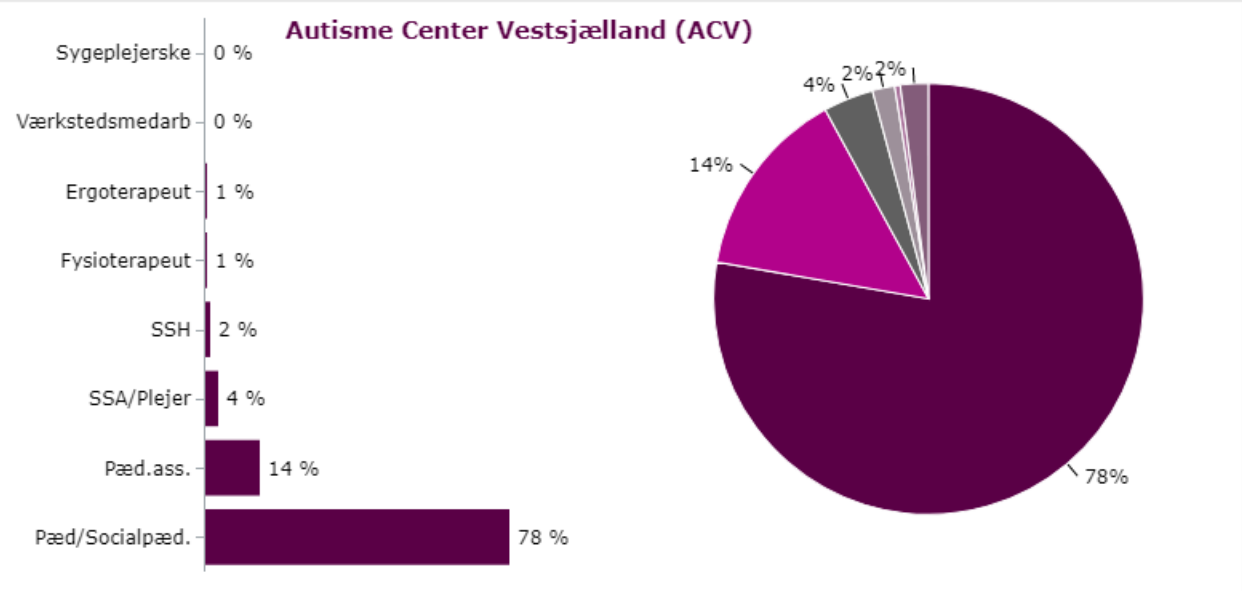
Område	Hoveder	Årsværk
Total	567	502,7
– ACV - Autisme Center Vestsjælland	238	212,7
– ACV - Børn, Unge, Undervis. & Voksenomr.	116	104,8
– ACV - Børne- og Voksenområdet	116	104,8
+ ACV - Aktivitets- og Samværstilbud (AST)	23	20,0
+ ACV - Børneområdet	42	36,4
+ ACV - Kollegiet & Anholtvej 3 st.	17	16,0
+ ACV - RV 61, 65, st. + Æblehaven 5	25	23,8
+ ACV - RV 77	9	8,5
– ACV - Staben og Ordinære botilbud	122	107,9
– ACV - Ordinære botilbud på Voksenområdet	122	107,9
+ ACV - Døgn Voksen 3-4-5	20	17,6
+ ACV - RV 101	37	33,2
+ ACV - RV 49, 65, 1. & Døgn Voksen 1-2	20	18,2
+ ACV - Århusvej 2E-F + SKBV 1	25	21,8
+ ACV - Århusvej 2G-H-K	20	17,1
– CPUS og Rusmiddelcenter Slagelse	50	44,3
– CPUS - Center for Psykosocial Udvikling	50	44,3
+ CPUS - Østergården	41	35,4
+ CPUS - Århusvej - Voksenliv - Livsmestri	9	8,9
– SPS - Specialcenter Slagelse	249	219,0
– SPS - Områdeledelse	249	219,0
– SPS - Områdeledelse 1	142	123,1
+ SPS - Aflastningen	26	20,8
+ SPS - Aktivitets- og samværstilbud	36	31,8
+ SPS - Heimdal	14	12,6
+ SPS - Rosenkildevej 65A	11	10,1
+ SPS - Rosenkildevej 67-69 / Kastanievej	18	15,6
+ SPS - Rosenkildevej 97	37	32,2
– SPS - Områdeledelse 2	107	95,9
+ SPS - Fasanstien 33	14	12,5
+ SPS - Halsebyvænget 52	17	15,5
+ SPS - Park Alle 68	15	13,1
+ SPS - Rosenkildevej 87 - 89	47	42,1
+ SPS - Vejsgård Alle / Kjærvej	14	12,8
– VASAC Slagelse	30	26,7
+ VASAC Erhvervscenter § 103	17	16,9
+ VASAC Kulturhuset § 104	13	9,8



*Øvrige faglærte: Sygehjælper, Socialrådgiver, Fysioterapeut, Ergoterapeut, Sygeplejerske, Ernæringsassistent

FAGLÆRTE HOVEDER I PCT. PÅ FAGGR. & VIRKS.

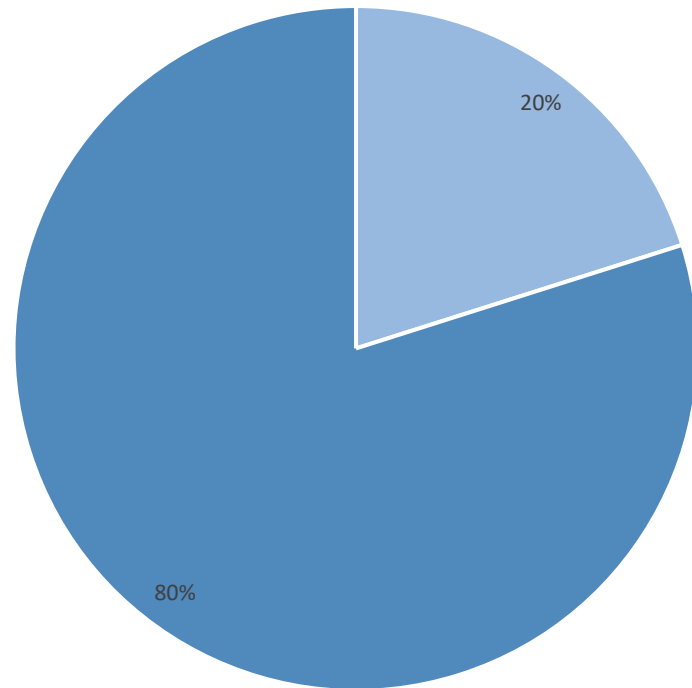
HANDICAP & PSYKIATRI - PROJEKT FREMTIDENS TILBUD - Juli 2021



- Pædagog/Socialpædagog
 - Pædagogisk assistent
 - Social- og sundhedsassistent/Plejer
 - Social- og sundhedshjælper
 - Værkstedsmedarbejder
 - Øvrige faglærte *
- *Øvrige faglærte: Sygehjælper, Socialrådgiver, Fysioterapeut, Ergoterapeut, Sygeplejerske, Ernæringsassistent

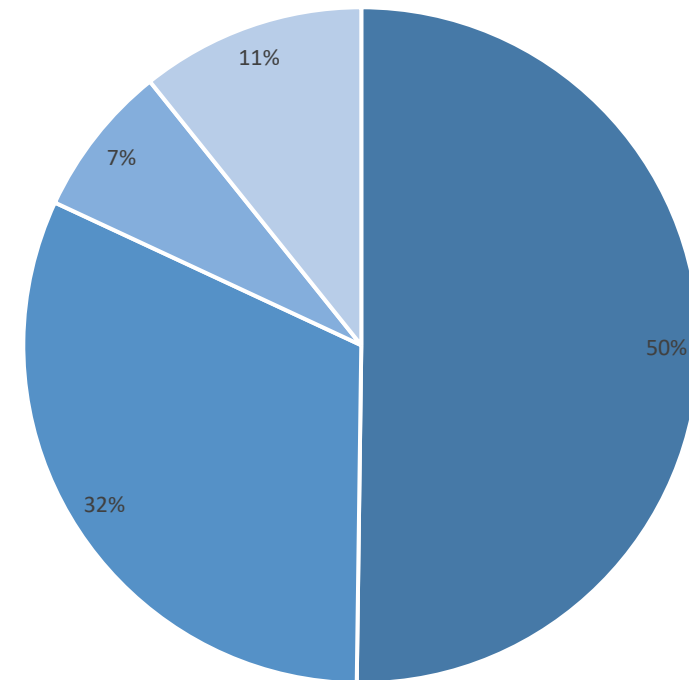
Nuværende uddannelses- og kompetenceprofiler i tilbuddene

CHP-medarbejdere med videreuddannelse m/ ETCS-point



■ Ja ■ Nej

CHP-medarbejdere med efter- og videreuddannelse u/ ETCS-point

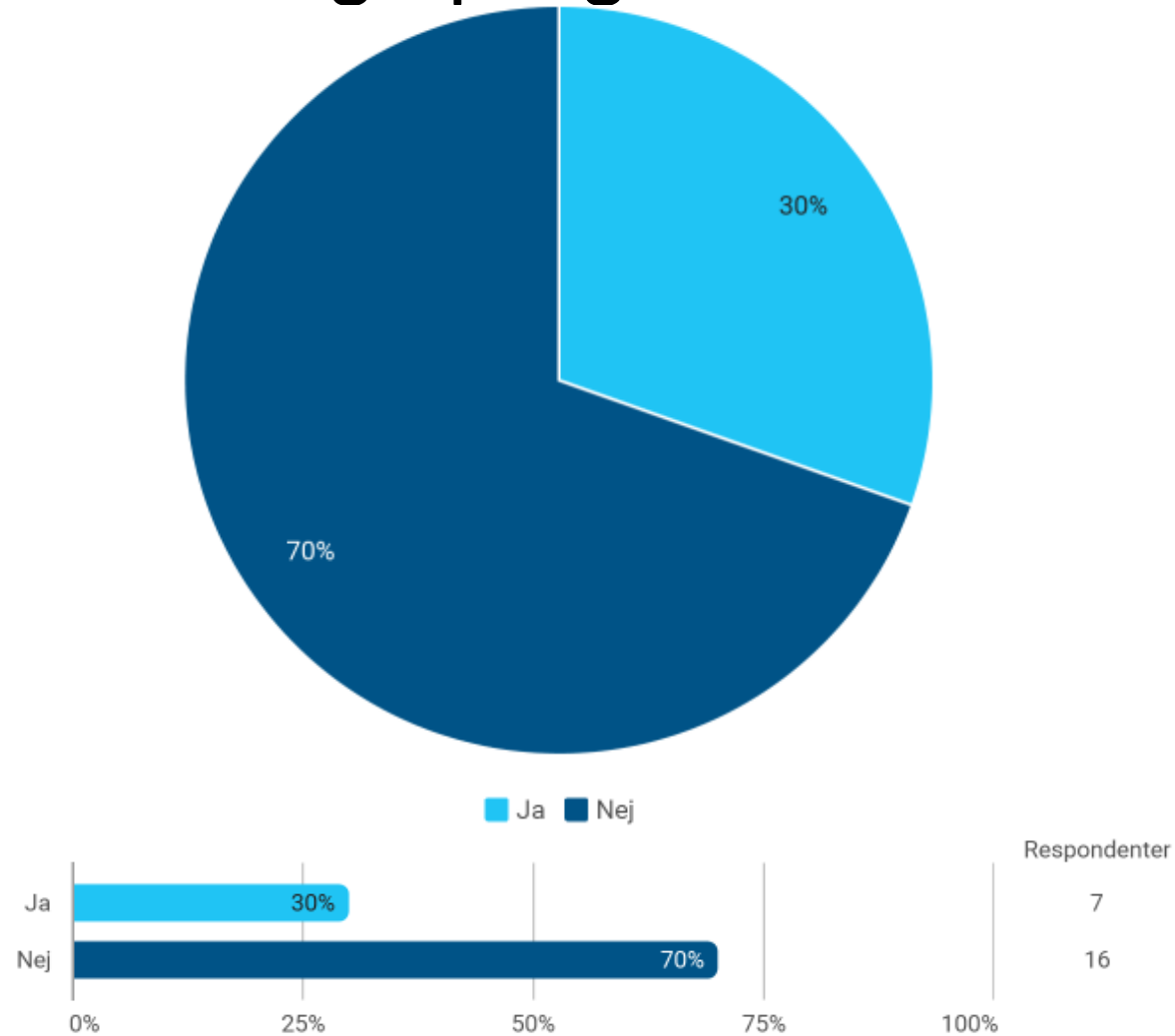


■ Ingen ■ 1-10 dage ■ 11-20 dage ■ > 20 dage

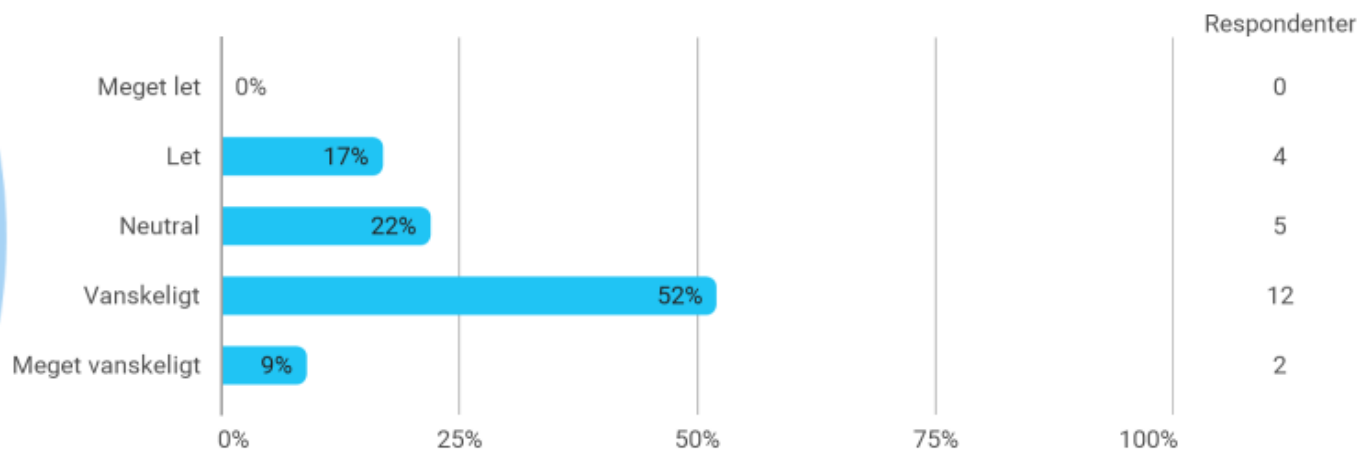
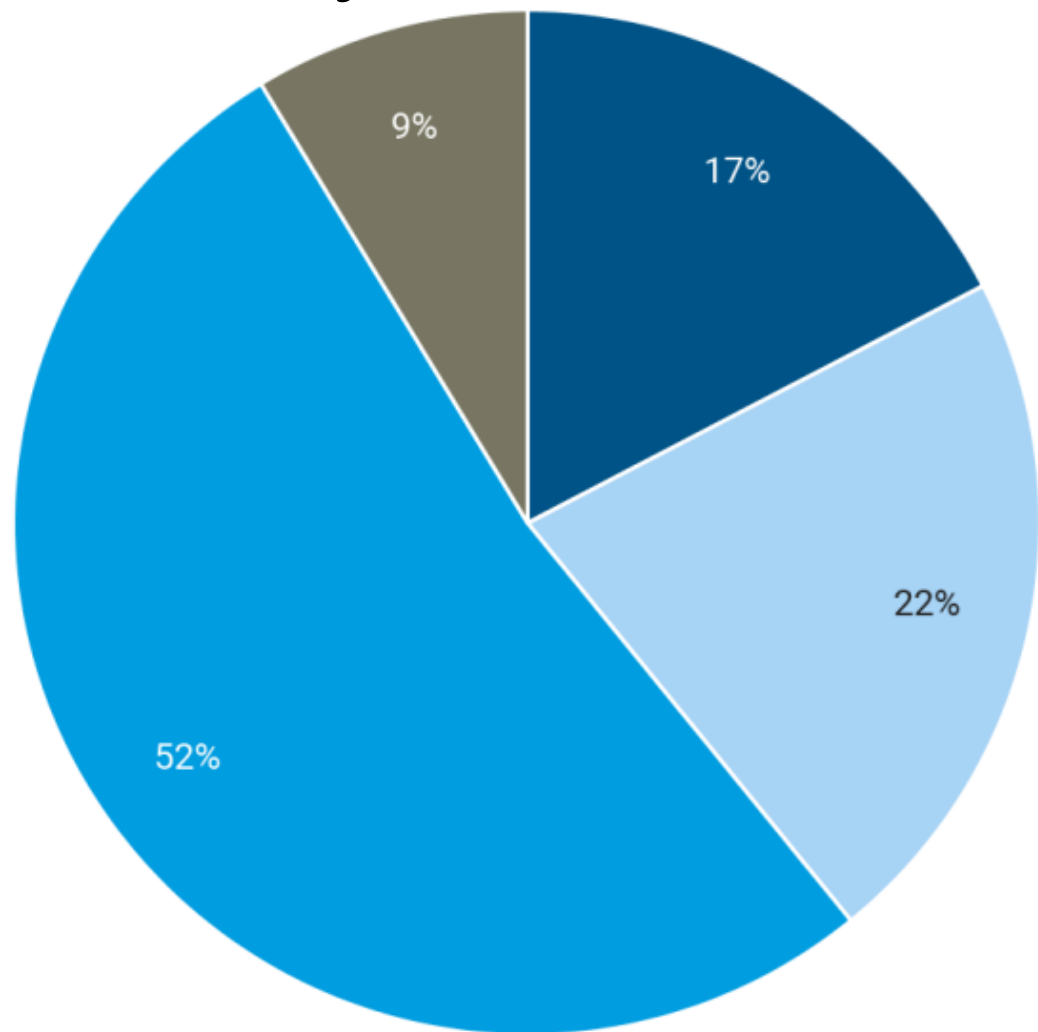
Hvordan er de nuværende rekrutteringsforhold?



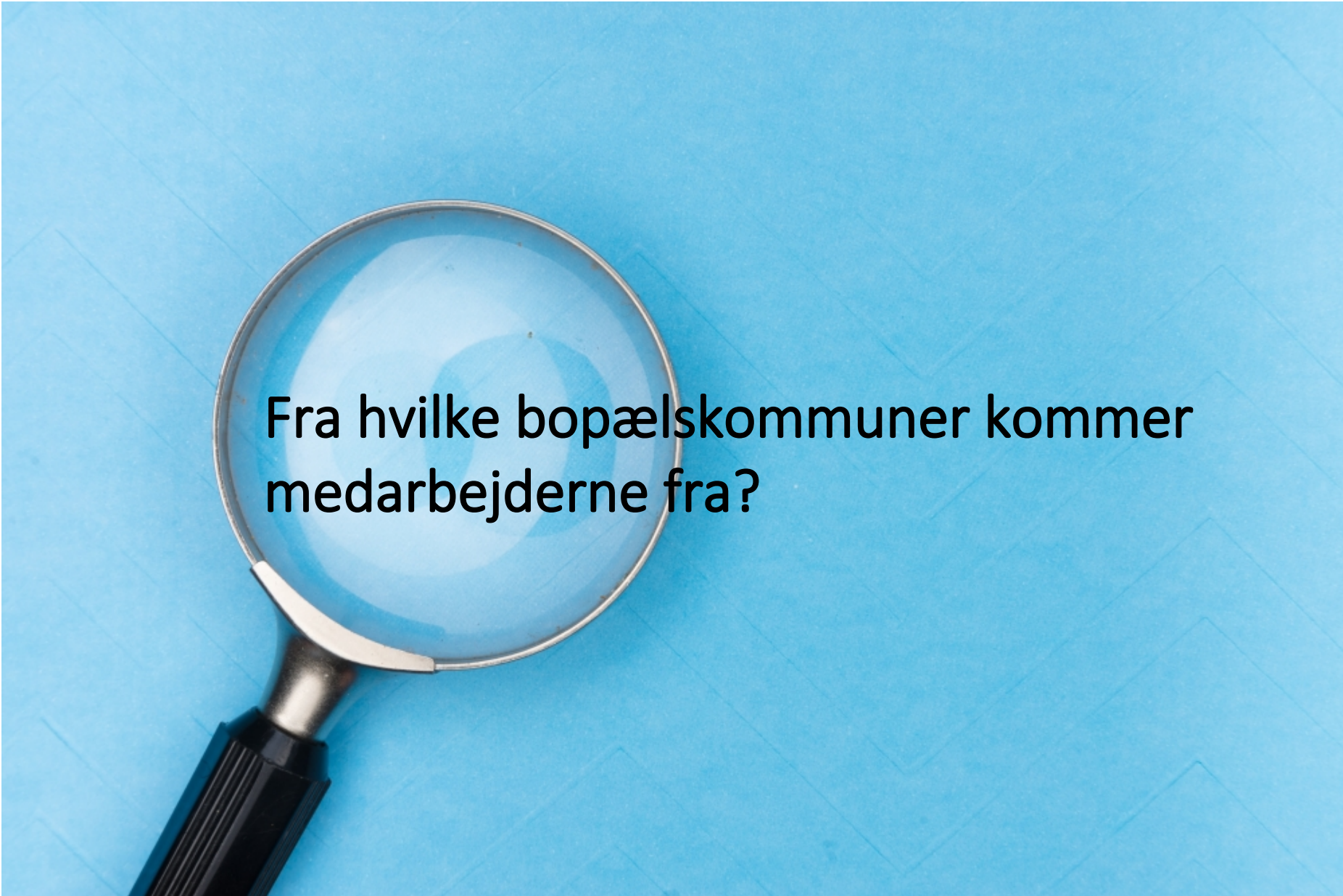
Oplever I/din arbejdsplads, at I får et tilfredsstillende antal ansøgninger til jeres stillingsopslag?



Hvordan oplever I/din arbejdsplads, at det er at rekruttere nye medarbejdere?



Meget let Let Neutral Vanskeligt Meget vanskeligt

A magnifying glass with a black handle and a silver rim is positioned on the left side of the image. The lens is focused on the text. The background is a solid blue color with a subtle, repeating geometric pattern of interlocking lines.

Fra hvilke bopælskommuner kommer
medarbejderne fra?

ÅRSVÆRK PÅ BOPÆLSKOMMUNE

HANDICAP & PSYKIATRI - PROJEKT FREMTIDENS TILBUD - Jul. 2021 - Jul. 2021

OBS: Bopælsanalyserne er inkl. timelønnede - Kan udelades via kriterielinjen øverst

[← Tilbage](#) [🏠 Min startside](#) [🗨 Nulstil valg](#) [📄 Info](#)



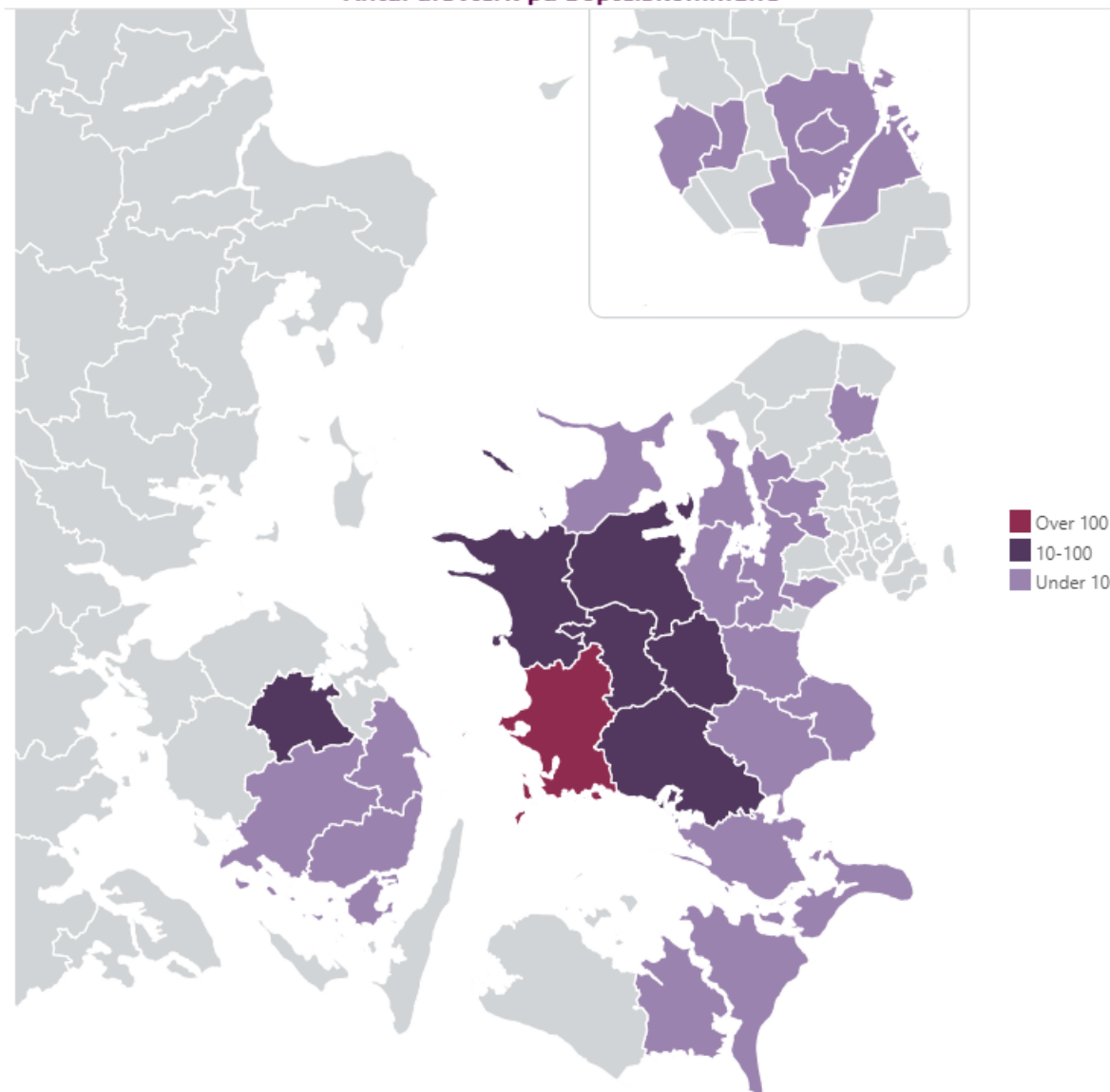
Generelle Slagelse analyser: | [Se data for hele Slagelse](#) | [Tilføj medarbejderniveau til tabellen](#) |

Antal hoveder og årsværk Jul. 2021

Område	Hoveder	Årsværk
Total	1.304	938,8
- ACV - Autisme Center Vestsjælland	516	402,4
- ACV - Børn, Unge, Undervis. & Voksenomr.	226	181,9
+ ACV - Børn, Unge, Undervis. & Voksenomr.	1	1,0
- ACV - Børne- og Voksenområdet	225	180,9
+ ACV - Aktivitets- og Samværstilbud (AST)	27	22,8
+ ACV - Børneområdet	78	60,7
+ ACV - Kollegiet & Anholtvej 3 st.	31	24,2
+ ACV - RV 61, 65, st. + Æblehaven 5	63	50,4
+ ACV - RV 77	26	22,9
- ACV - Staben og Ordinære botilbud	290	220,4
- ACV - Ordinære botilbud på Voksenområdet	290	220,4
+ ACV - Døgn Voksen 3-4-5	52	38,8
+ ACV - Ordinære botilbud på Voksenområdet	1	0,3
+ ACV - RV 101	80	64,5
+ ACV - RV 49, 65, 1. & Døgn Voksen 1-2	54	38,7
+ ACV - Århusvej 2E-F + SKBV 1	54	42,8
+ ACV - Århusvej 2G-H-K	49	35,3
- CPUS og Rusmiddelcenter Slagelse	72	55,6
- CPUS - Center for Psykosocial Udvikling	72	55,6
+ CPUS - Østergården	55	43,1
+ CPUS - Århusvej - Voksenliv - Livsmestri	17	12,4
- SPS - Specialcenter Slagelse	693	451,2
- SPS - Områdeledelse	693	451,2
+ SPS - Områdeledelse	1	1,0
- SPS - Områdeledelse 1	414	240,4
+ SPS - Aflastningen	151	38,9
+ SPS - Aktivitets- og samværstilbud	47	41,4
+ SPS - Heimdahl	37	27,3
+ SPS - Rosenkildevej 65A	39	22,0
+ SPS - Rosenkildevej 67-69 / Kastanievej	63	41,0
+ SPS - Rosenkildevej 97	84	69,8
- SPS - Områdeledelse 2	282	209,9
+ SPS - Fasanstien 33	34	28,6
+ SPS - Halsebyvænget 52	41	32,2
+ SPS - Park Alle 68	37	27,1
+ SPS - Rosenkildevej 87 - 89	129	93,5
+ SPS - Vejsgård Alle / Kjærsvvej	44	28,6
- VASAC Slagelse	33	29,6
+ VASAC Erhvervscenter § 103	20	18,8
+ VASAC Kulturhuset § 104	14	10,8

Vælg evt. bopælskommune:	Hoveder	Årsværk↓
Total	1.304	938,8
Slagelse	945	691,5
Kalundborg	100	72,5
Sorø	62	46,8
Næstved	53	36,1
Holbæk	21	16,1
Ringsted	18	12,9
Odense	19	10,9
Ikke allokert	24	10,0
Nyborg	10	8,4
København	14	7,5
Lejre	4	3,9
Roskilde	5	3,5
Køge	4	3,2
Stevns	2	2,0
Vordingborg	3	1,9
Faxe	3	1,9
Greve	3	1,7
Frederikssund	2	1,7
Hvidovre	2	1,5
Faaborg-Midtfyn	1	1,0
Guldborgsund	2	1,0
Albertslund	1	0,9
Odsherred	1	0,9
Glostrup	1	0,9
Frederiksberg	1	0,1
Egedal	1	0,0
Fredensborg	2	0,0
Svendborg	1	0,0

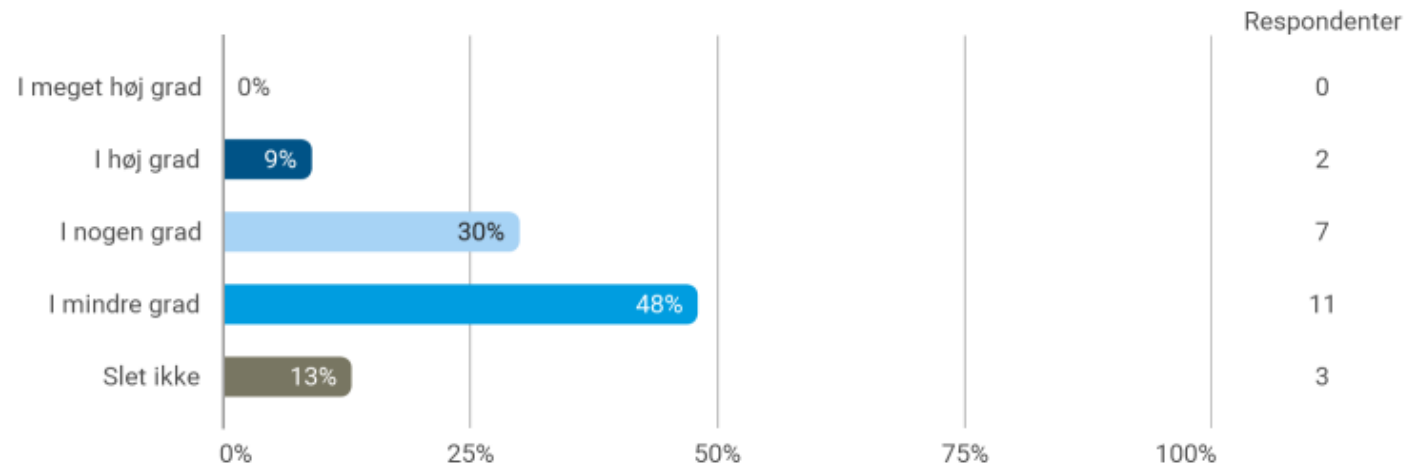
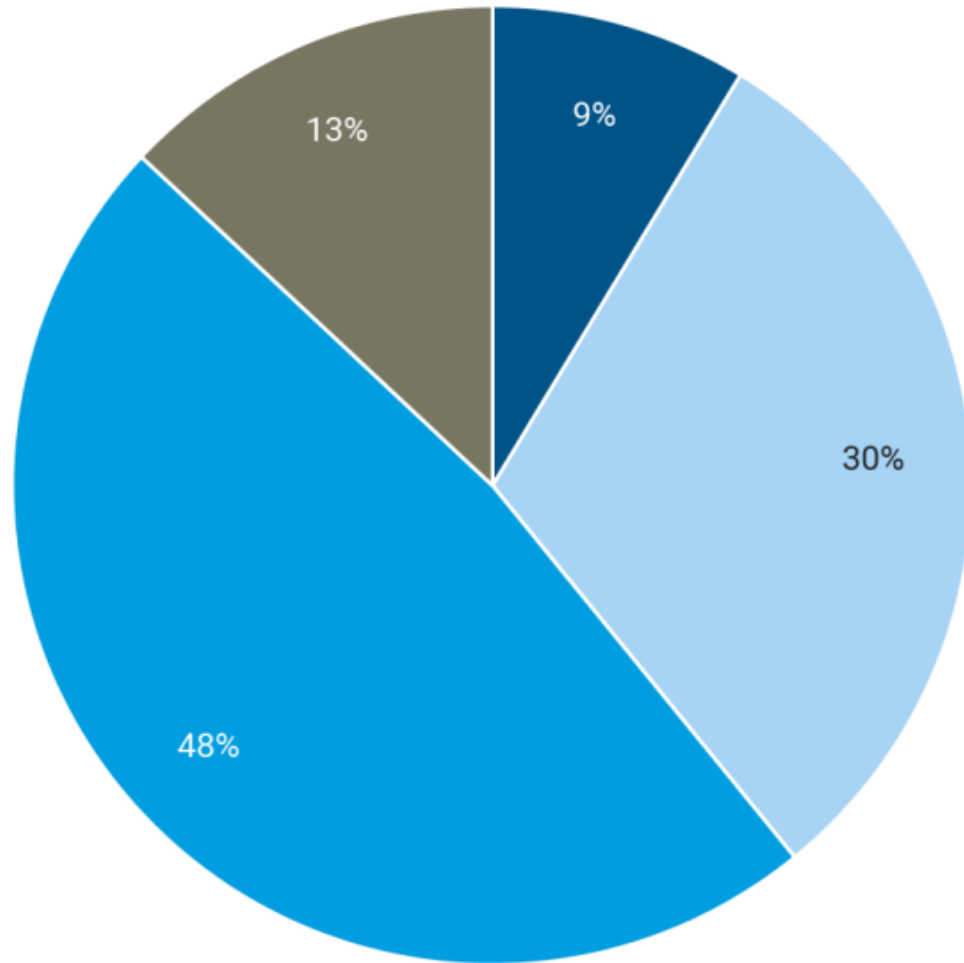
Antal årsværk på bopælskommune



Hvordan er de nuværende fastholdelsesforhold?



I hvilken grad oplever I/din arbejdsplads, at det er svært for din arbejdsplads at fastholde specialviden?



Respondenter

0

2

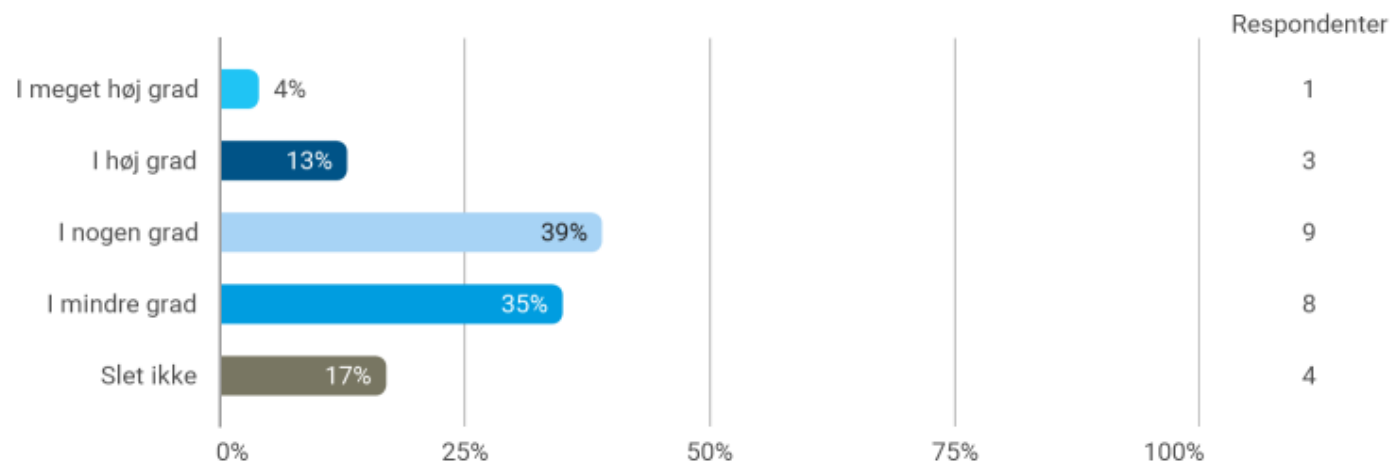
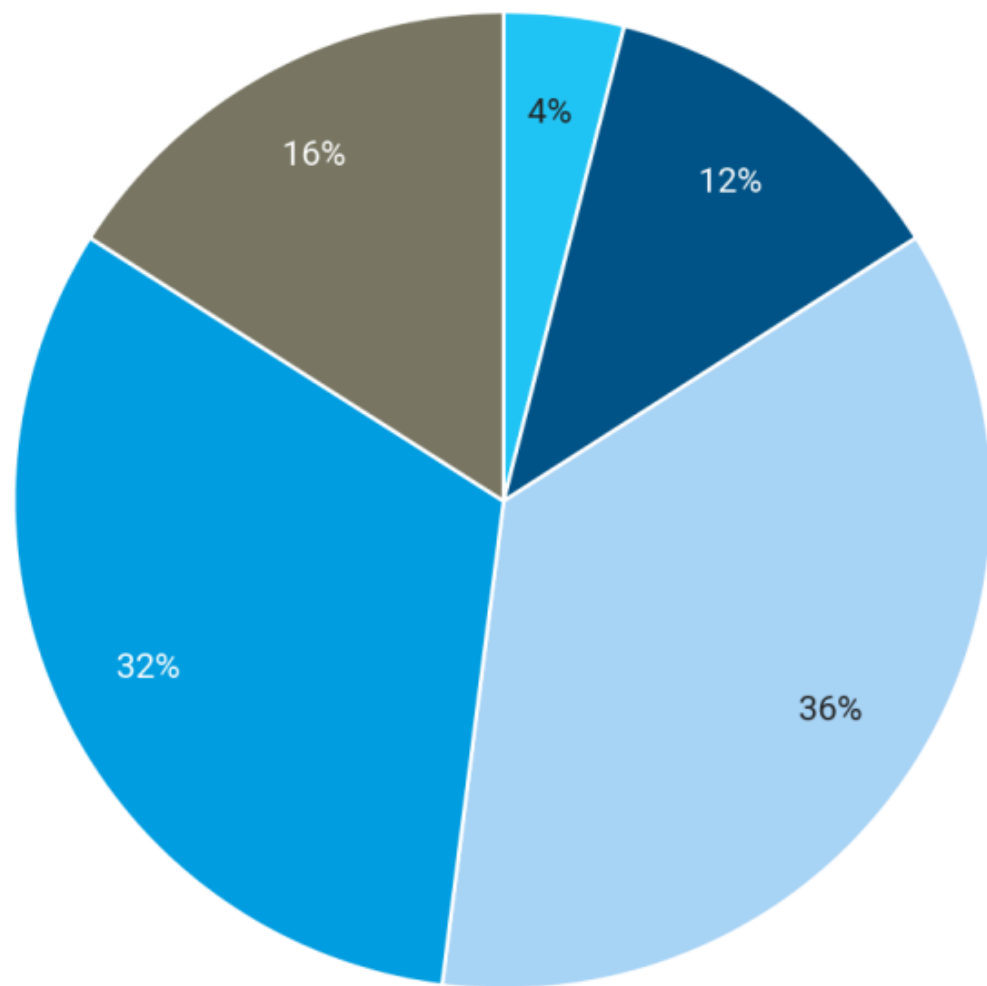
7

11

3

■ I meget høj grad ■ I høj grad ■ I nogen grad ■ I mindre grad ■ Slet ikke

I hvilken grad oplever I/din arbejdsplads, at det er svært for din arbejdsplads at fastholde faglært personale? (sæt gerne flere krydser)



I meget høj grad I høj grad I nogen grad I mindre grad Slet ikke

ANSATTE FORDELT PÅ TILTRÆDELSSESÅR

HANDICAP & PSYKIATRI - PROJEKT FREMTIDENS TILBUD - Juli 2021

OBS: Anciennitetsanalyserne er inkl. timelønnede - Kan udelades via kriterielinjen overst

[← Tilbage](#) [🏠 Min startside](#) [🔍 Nulstil valg](#) [📄 Info](#)

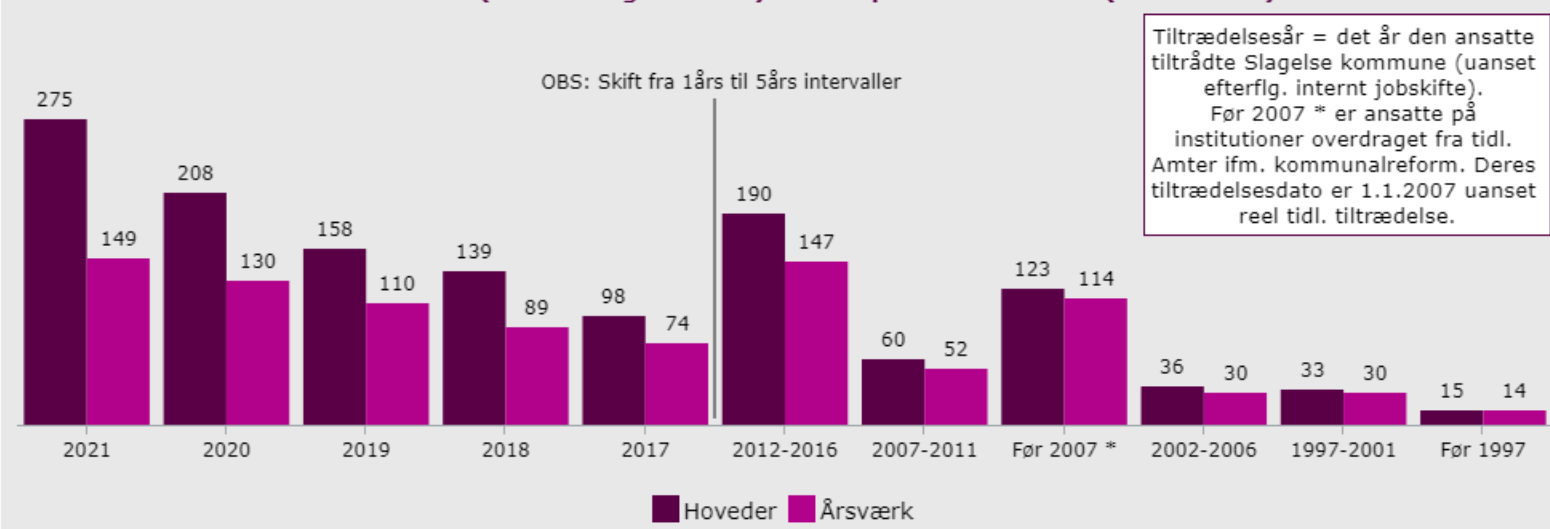


Ansatte i pct. på anciennitet og virksomhed |

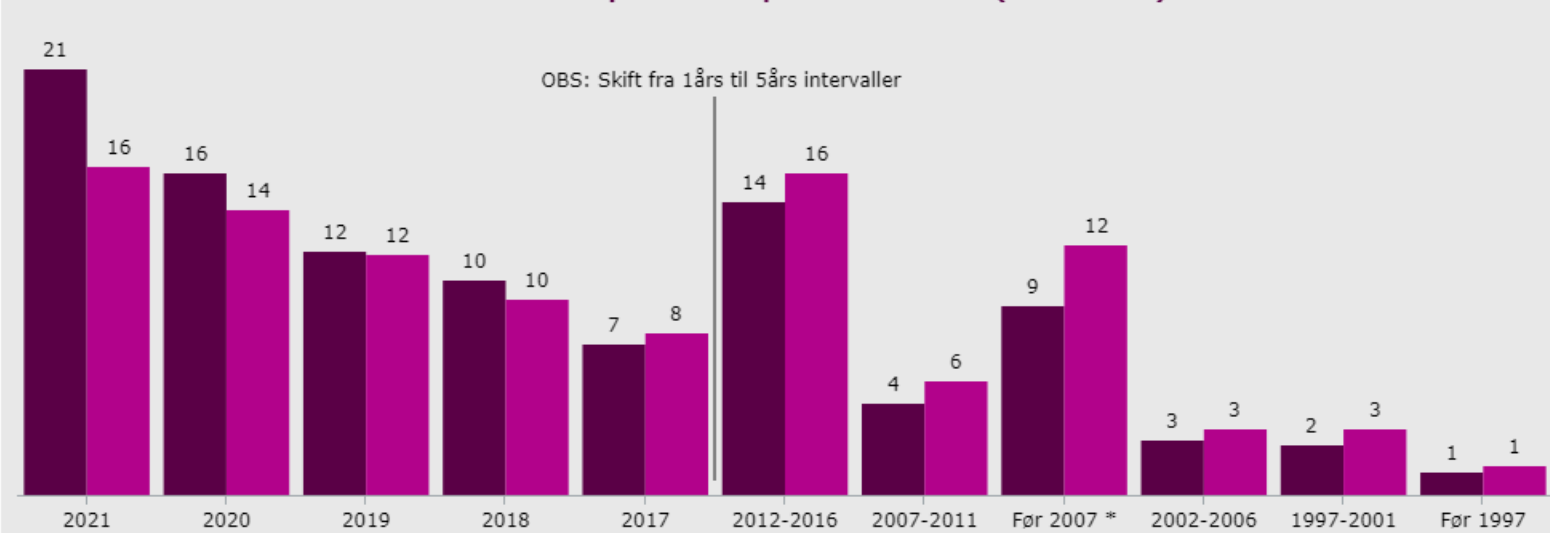
Ansatte (hoveder og årsværk) pr. Jul. 2021

Område	Hoveder	Årsværk
Total	1.304	938,8
- ACV - Autisme Center Vestsjælland	516	402,4
- ACV - Børn, Unge, Undervis. & Voksenomr.	226	181,9
+ ACV - Børn, Unge, Undervis. & Voksenomr.	1	1,0
- ACV - Børne- og Voksenområdet	225	180,9
+ ACV - Aktivitets- og Samværstilbud (AST)	27	22,8
+ ACV - Børneområdet	78	60,7
+ ACV - Kollegiet & Anholtevej 3 st.	31	24,2
+ ACV - RV 61, 65, st. + Æblehaven 5	63	50,4
+ ACV - RV 77	26	22,9
- ACV - Staben og Ordinære botilbud	290	220,4
- ACV - Ordinære botilbud på Voksenområdet	290	220,4
+ ACV - Døgn Voksen 3-4-5	52	38,8
+ ACV - Ordinære botilbud på Voksenområdet	1	0,3
+ ACV - RV 101	80	64,5
+ ACV - RV 49, 65, 1. & Døgn Voksen 1-2	54	38,7
+ ACV - Århusvej 2E-F + SKBV 1	54	42,8
+ ACV - Århusvej 2G-H-K	49	35,3
- CPUS og Rusmiddelcenter Slagelse	72	55,6
- CPUS - Center for Psykosocial Udvikling	72	55,6
+ CPUS - Østergården	55	43,1
+ CPUS - Århusvej - Voksenliv - Livsmestri	17	12,4
- SPS - Specialcenter Slagelse	693	451,2
- SPS - Områdeledelse	693	451,2
+ SPS - Områdeledelse	1	1,0
- SPS - Områdeledelse 1	414	240,4
+ SPS - Aflastningen	151	38,9
+ SPS - Aktivitets- og samværstilbud	47	41,4
+ SPS - Heimdal	37	27,3
+ SPS - Rosenkildevej 65A	39	22,0
+ SPS - Rosenkildevej 67-69 / Kastanievej	63	40,9
+ SPS - Rosenkildevej 97	84	69,8
- SPS - Områdeledelse 2	282	209,9
+ SPS - Fasanstien 33	34	28,6
+ SPS - Halsebyvænget 52	41	32,2
+ SPS - Park Alle 68	37	27,1
+ SPS - Rosenkildevej 87 - 89	129	93,5
+ SPS - Vejsgård Alle / Kjærsvvej	44	28,6
- VASAC Slagelse	33	29,6
+ VASAC Erhvervscenter § 103	20	18,8
+ VASAC Kulturhuset § 104	14	10,8

Antal ansatte (hoveder og årsværk) fordelt på tiltrædelsesår (anciennitet)



Andel ansatte i pct. fordelt på tiltrædelsesår (anciennitet)



ANSATTE FORDELT PÅ ALDER

HANDICAP & PSYKIATRI - PROJEKT FREMTIDENS TILBUD - Juli 2021

OBS: Aldersanalyserne er inkl. timelønnede - Kan udelades via kriterielinjen øverst

[← Tilbage](#) [🏠 Min startside](#) [🔍 Nulstil valg](#) [📄 Info](#)

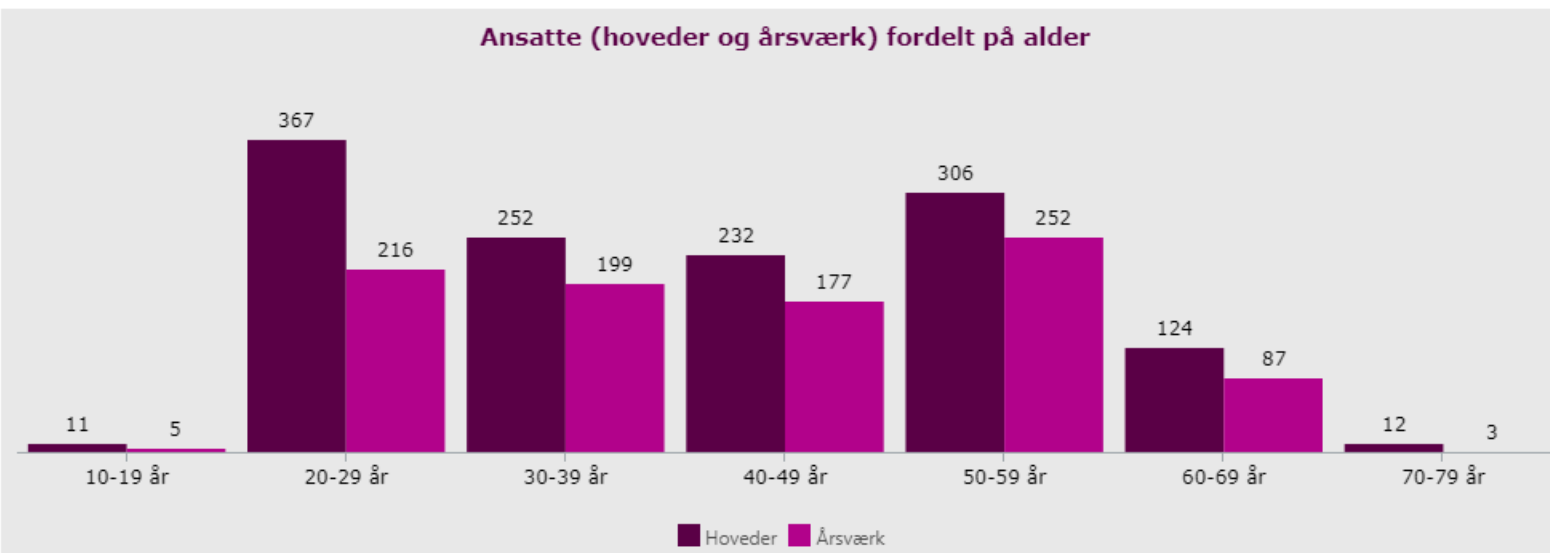


Ansatte i pct. på alder og virksomhed |

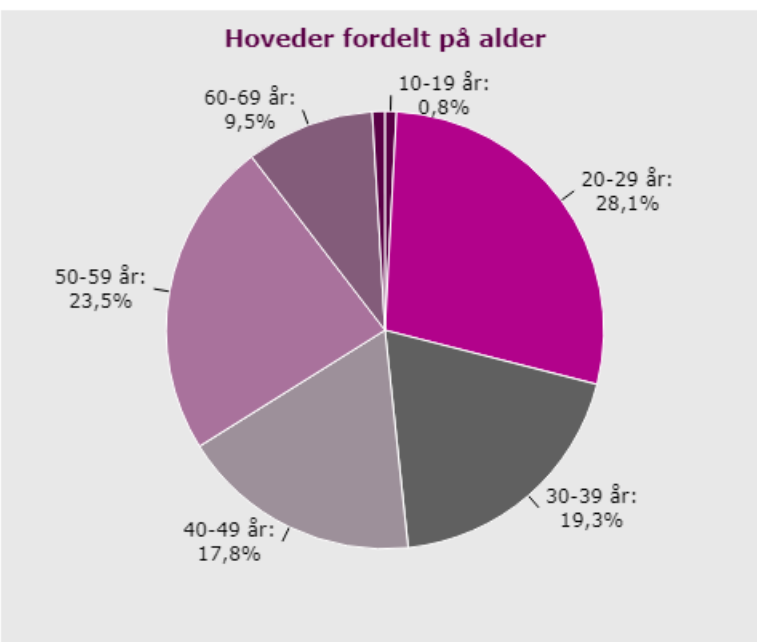
Ansatte (hoveder og årsværk) pr. Jul. 2021

Område	Hoveder	Årsværk
Total	1.304	938,8
- ACV - Autisme Center Vestsjælland	516	402,4
- ACV - Børn, Unge, Undervis. & Voksenomr.	226	181,9
+ ACV - Børn, Unge, Undervis. & Voksenomr.	1	1,0
- ACV - Børne- og Voksenområdet	225	180,9
+ ACV - Aktivitets- og Samværstilbud (AST)	27	22,8
+ ACV - Børneområdet	78	60,7
+ ACV - Kollegiet & Anholtevej 3 st.	31	24,2
+ ACV - RV 61, 65, st. + Æblehaven 5	63	50,4
+ ACV - RV 77	26	22,9
- ACV - Staben og Ordinære botilbud	290	220,4
- ACV - Ordinære botilbud på Voksenområdet	290	220,4
+ ACV - Døgn Voksen 3-4-5	52	38,8
+ ACV - Ordinære botilbud på Voksenområdet	1	0,3
+ ACV - RV 101	80	64,5
+ ACV - RV 49, 65, 1. & Døgn Voksen 1-2	54	38,7
+ ACV - Århusvej 2E-F + SKBV 1	54	42,8
+ ACV - Århusvej 2G-H-K	49	35,3
- CPUS og Rusmiddelcenter Slagelse	72	55,6
- CPUS - Center for Psykosocial Udvikling	72	55,6
+ CPUS - Østergården	55	43,1
+ CPUS - Århusvej - Voksenliv - Livsmestri	17	12,4
- SPS - Specialcenter Slagelse	693	451,2
- SPS - Områdeledelse	693	451,2
+ SPS - Områdeledelse	1	1,0
- SPS - Områdeledelse 1	414	240,4
+ SPS - Aflastningen	151	38,9
+ SPS - Aktivitets- og samværstilbud	47	41,4
+ SPS - Heimdal	37	27,3
+ SPS - Rosenkildevej 65A	39	22,0
+ SPS - Rosenkildevej 67-69 / Kastanievej	63	40,9
+ SPS - Rosenkildevej 97	84	69,8
- SPS - Områdeledelse 2	282	209,9
+ SPS - Fasanstien 33	34	28,6
+ SPS - Halsebyvænget 52	41	32,2
+ SPS - Park Alle 68	37	27,1
+ SPS - Rosenkildevej 87 - 89	129	93,5
+ SPS - Vejsgård Alle / Kjærsvvej	44	28,6
- VASAC Slagelse	33	29,6
+ VASAC Erhvervscenter § 103	20	18,8
+ VASAC Kulturhuset § 104	14	10,8

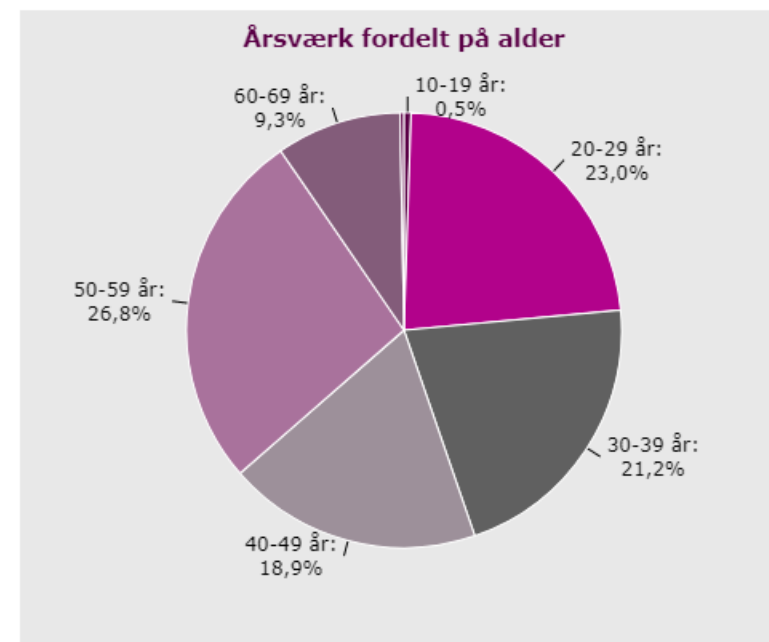
Ansatte (hoveder og årsværk) fordelt på alder



Hoveder fordelt på alder



Årsværk fordelt på alder



Den brændende platform



I 2030 mangler Danmark **35.000** pædagoger, lærere, sygeplejersker og socialrådgivere.

(Kilde DAMVAD Analytics, 2021)

Massiv mangel på sosu'er truer velfærden. Kommunerne skal tiltrække over **40.000** nye ansatte på SOSU-området de næste 10 år, hvis de vil følge med aldersudviklingen.

(Kilde FOA, 2018)

Udbud og efterspørgsel efter pædagoger, 2030



I Slagelse vil der være et samlet behov på **596 sosu'er**. Det svarer til **53 %** af det antal sosu'er, der var ansat i kommunen 2018

Her kommer kommunerne til at mangle flest medarbejdere i 2028

Udpluk af perspektiveringer

- Hvordan kan vi fastholde vores specialisering på kompetencer – nu og i fremtiden?
 - Og skal vi?
- Hvilke handlinger og opmærksomheder kalder anciennitet og aldersfordeling på?
- Hvordan gør vi os mere attraktive som område i forhold til rekruttering og fastholdelse?
- Systematisk registrering af efter- og videreuddannelse i LIM?
-

