

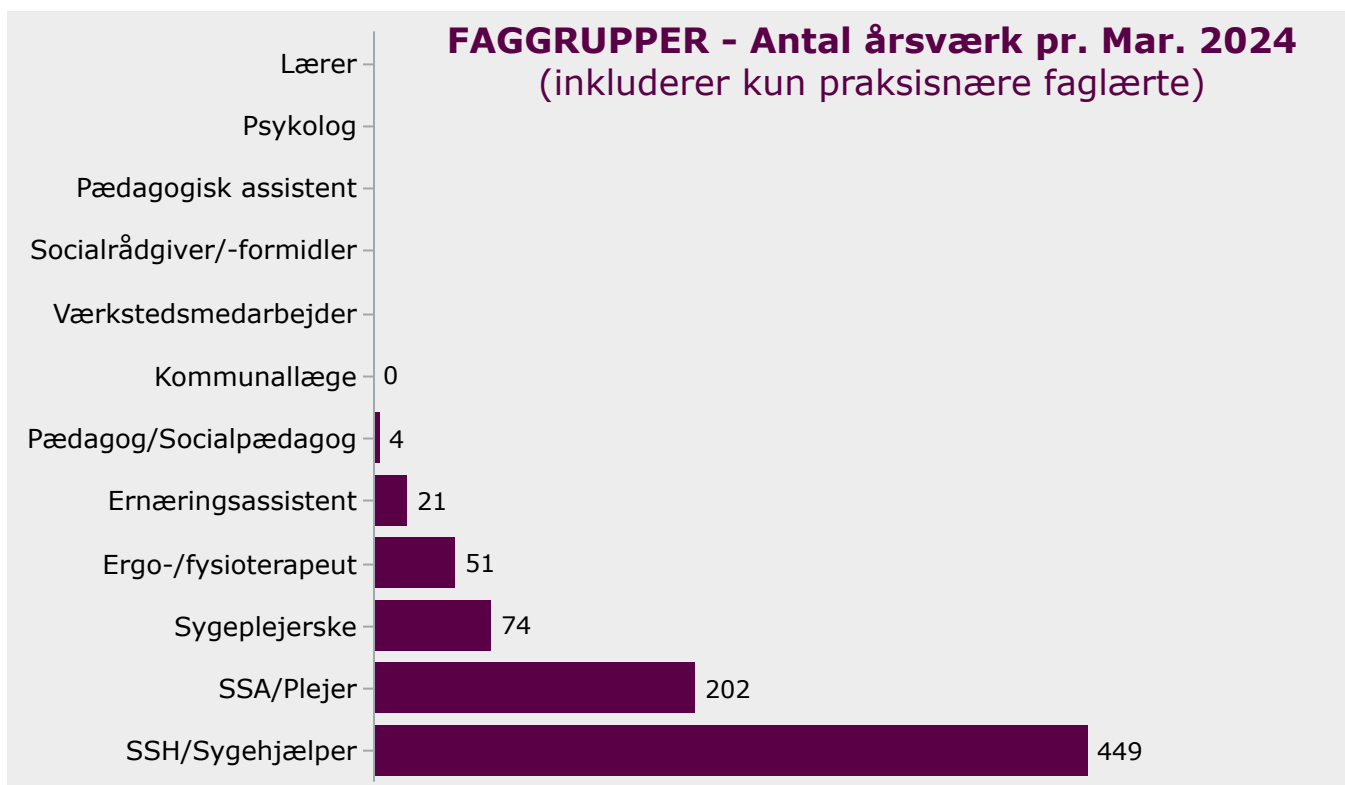
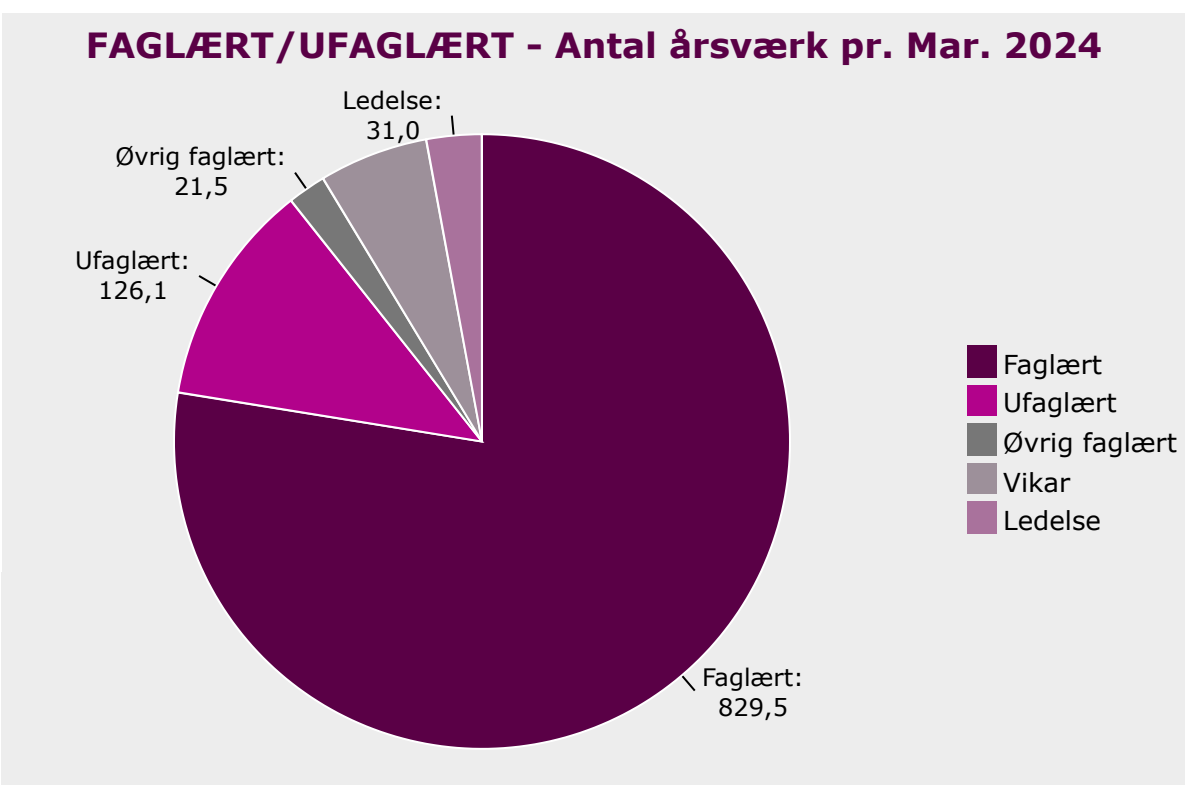
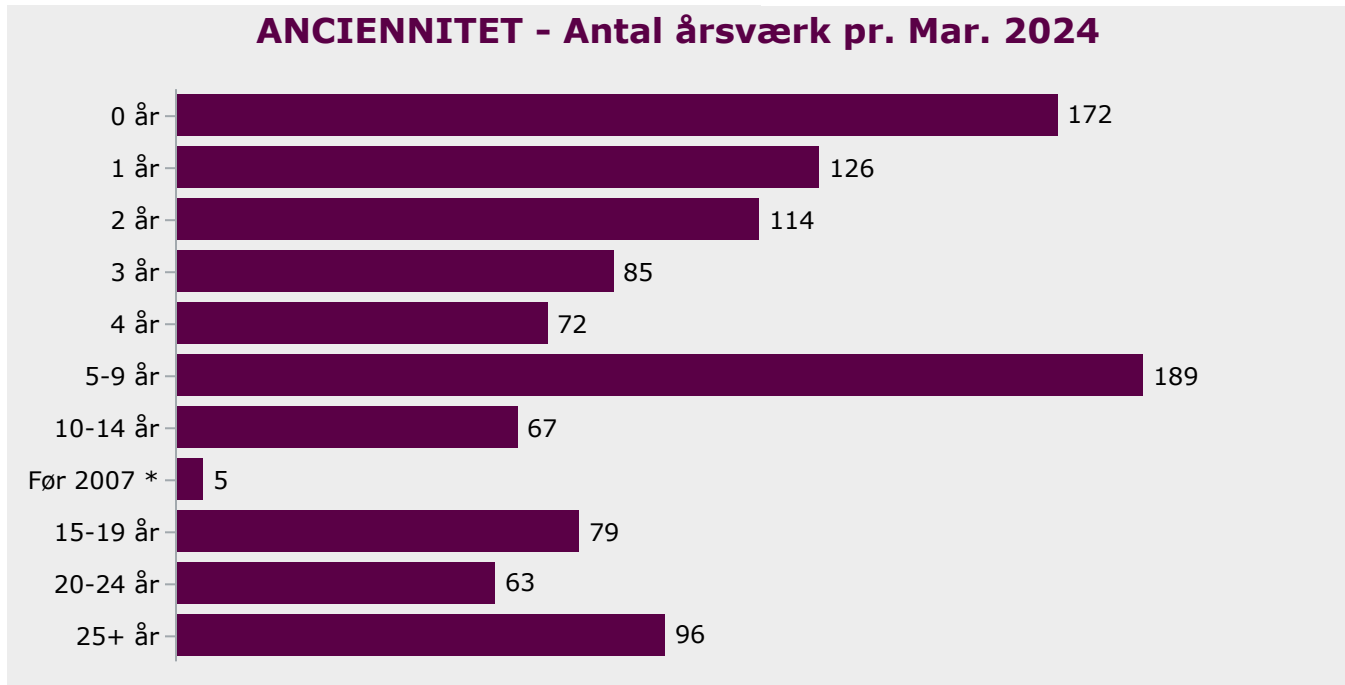
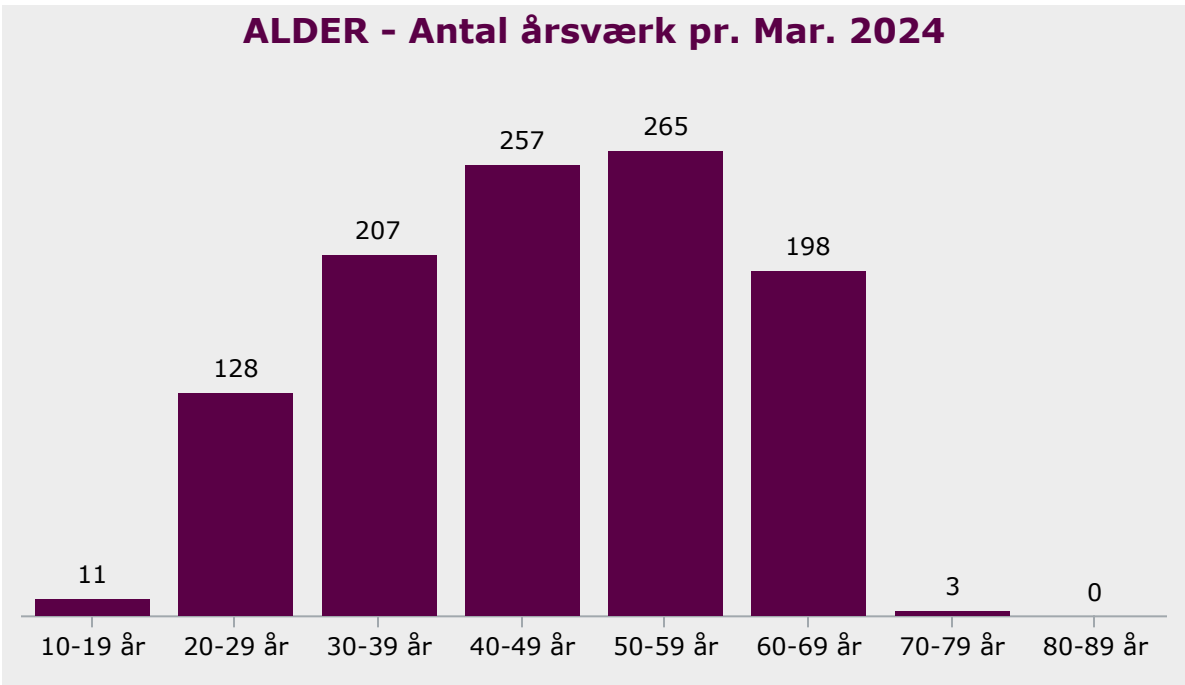
SÆ PERSONALE STATISTIK

SUNDHED & ÆLDRE - Mar. 2024



- Forside
- Alder
- Anciennitet
- Beskæftigelsesgrad
- Bopælskommune
- Faglært vs ufaglært
- Faglærte på faggrupper
- Afgrænsning
- Udeladte
- Ufaglærte og vikarer på individniveau

- Vælg evt. org.enhed**
- **Hjemmeplejen og Sygeplejen**
 - **Hjemmeplejen**
 - + Hjemmeplejen FÆLLES
 - + Område Boeslunde
 - + Område Dalmose og Nat Slagelse
 - + Område Grevsensgade
 - + Område Grønningen
 - + Område Halskovvej
 - + Område Holbækvej
 - + Område Kalundborgvej
 - + Område Kongehaven
 - + Område Omø og Præstevangen
 - + Område Parkvej og Agersø
 - + Område Skovparken
 - **Hjemmeplejen og Sygeplejen**
 - **Sygeplejen**
 - + Sygeplejen
 - + Sygeplejen - Område NORD og SYD
 - **Madservice**
 - + Madservice
 - + Madservice Hashøj
 - + Madservice Skovvang
 - **Plejecentre**
 - + Hjemmet ved Noret
 - + Plejecenter Bjergbyparken og Kr. Stil.
 - + Plejecenter Blomstergården
 - + Plejecenter Lützensvej
 - + Plejecenter Møllebakken
 - + Plejecenter Q4
 - + Plejecenter Quistgården og Solbakken
 - + Plejecenter Skovvang
 - + Plejecenter Smedegade
 - + Plejecentre
 - **Sundhedstilbud**
 - **Aktivitetscentre og Forebyggelse**
 - + Aktivitetscentre
 - + Aktivitetscentre og Forebyggelse
 - + Forebyggelse
 - **Sundhed og Træning**
 - + Genoptræning Korsør
 - + Genoptræning Slagelse
 - + Hverdagsrehabiliteringsteam (hjemmeterap)
 - + Sundhed og Træning



Definitioner
 Faglærte indeholder praksisnære faggrupper. Øvrige faglærte indeholder ikke-praksisnære faggrupper. Vikarer indeholder primært timelønsansatte.
 Klik her for mere info om kategorisering.



ANSATTE FORDELT PÅ ALDER

SUNDHED & ÆLDRE - SÆ PERSONALESTATISTIK - Marts 2024

Forside | **Alder** | Anciennitet | Beskæftigelsesgrad | Bopælskommune | Faglært vs ufaglært | Faglærte på faggrupper | Afgrænsning | Udeladte

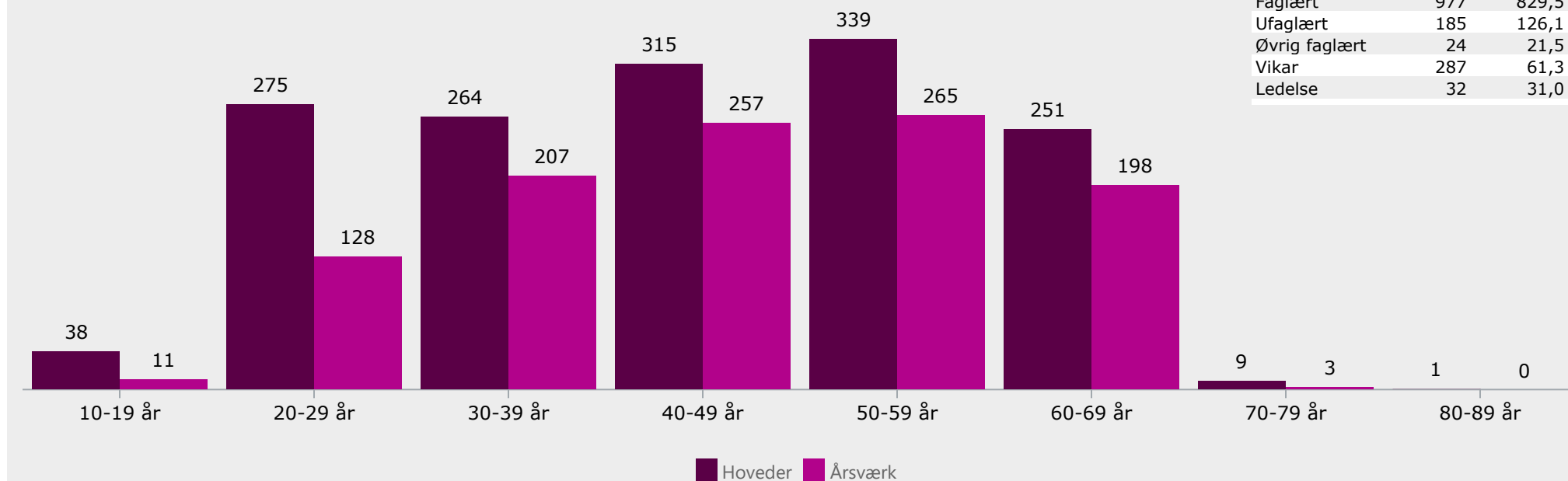
Vælg evt. kategori:

Kategori	Hoveder	Årsværk
Faglært	977	829,5
Ufaglært	185	126,1
Øvrig faglært	24	21,5
Vikar	287	61,3
Ledelse	32	31,0

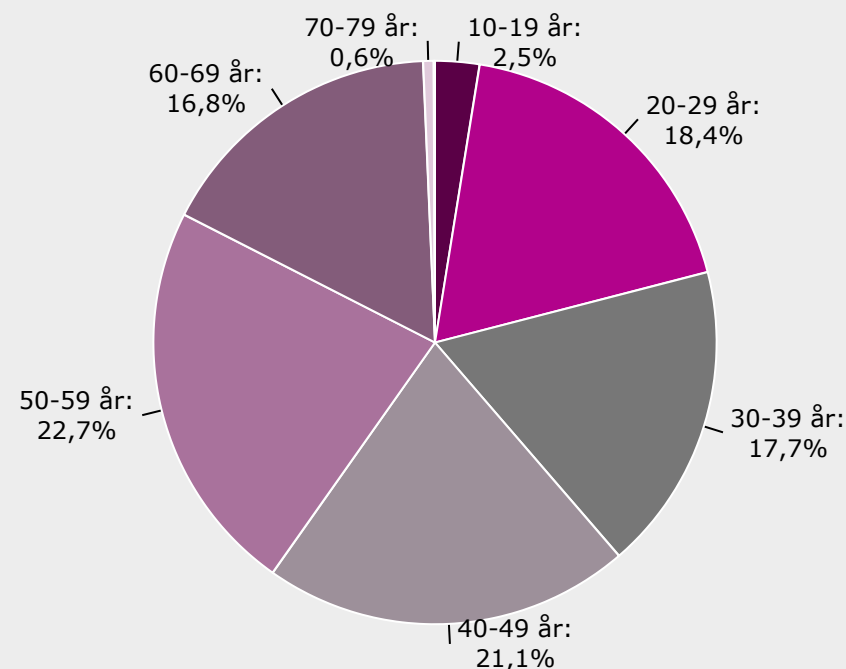
Ansatte (hoveder og årsværk) pr. Mar. 2024

Område	Hoveder	Årsværk
Total	1.492	1.069,4
– Hjemmeplejen og Sygeplejen	741	531,0
– Hjemmeplejen	677	477,9
+ Hjemmeplejen FÆLLES	1	1,0
+ Område Boeslunde	56	39,9
+ Område Dalmose og Nat Slagelse	79	53,3
+ Område Grevsensgade	54	42,2
+ Område Grønningen	58	41,2
+ Område Halskovvej	61	43,4
+ Område Holbækvej	58	37,4
+ Område Kalundborgvej	52	41,9
+ Område Kongehaven	61	40,0
+ Område Omø og Præstevangen	65	48,5
+ Område Parkvej og Agersø	74	45,4
+ Område Skovparken	63	43,8
+ Hjemmeplejen og Sygeplejen	1	1,0
+ Sygeplejen	63	52,1
– Madservice	20	19,4
+ Madservice	1	1,0
+ Madservice Hashøj	9	8,6
+ Madservice Skovvang	10	9,8
– Plejecentre	651	442,3
+ Hjemmet ved Noret	36	25,1
+ Plejecenter Bjergbyparken og Kr. Stil.	55	38,1
+ Plejecenter Blomstergården	220	147,5
+ Plejecenter Lützensvej	52	30,5
+ Plejecenter Møllebakken	35	24,3
+ Plejecenter Q4	49	32,2
+ Plejecenter Quistgården og Solbakken	65	46,3
+ Plejecenter Skovvang	66	42,0
+ Plejecenter Smedegade	76	53,4
+ Plejecentre	3	2,9
– Sundhedstilbud	84	76,7
– Aktivitetscentre og Forebyggelse	38	34,8
+ Aktivitetscentre	17	15,8
+ Aktivitetscentre og Forebyggelse	1	1,0
+ Forebyggelse	20	17,9
– Sundhed og Træning	46	42,0
+ Genoptræning Korsør	13	11,0
+ Genoptræning Slagelse	21	19,8
+ Hverdagsrehabiliteringsteam (hjemmeterap)	11	10,2
+ Sundhed og Træning	1	1,0

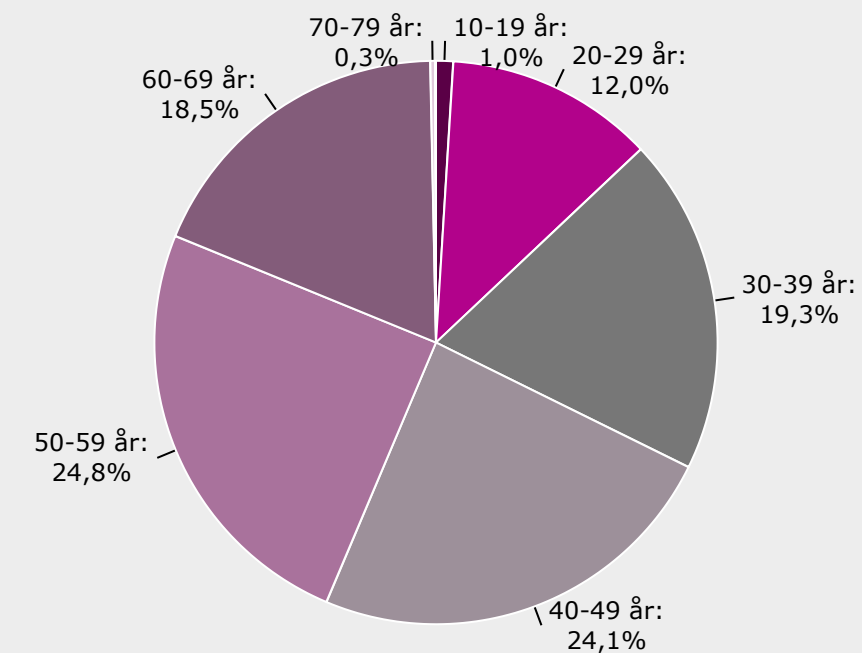
Ansatte (hoveder og årsværk) fordelt på alder



Hoveder fordelt på alder



Årsværk fordelt på alder



ANSATTE FORDELT PÅ ANCIENNITET

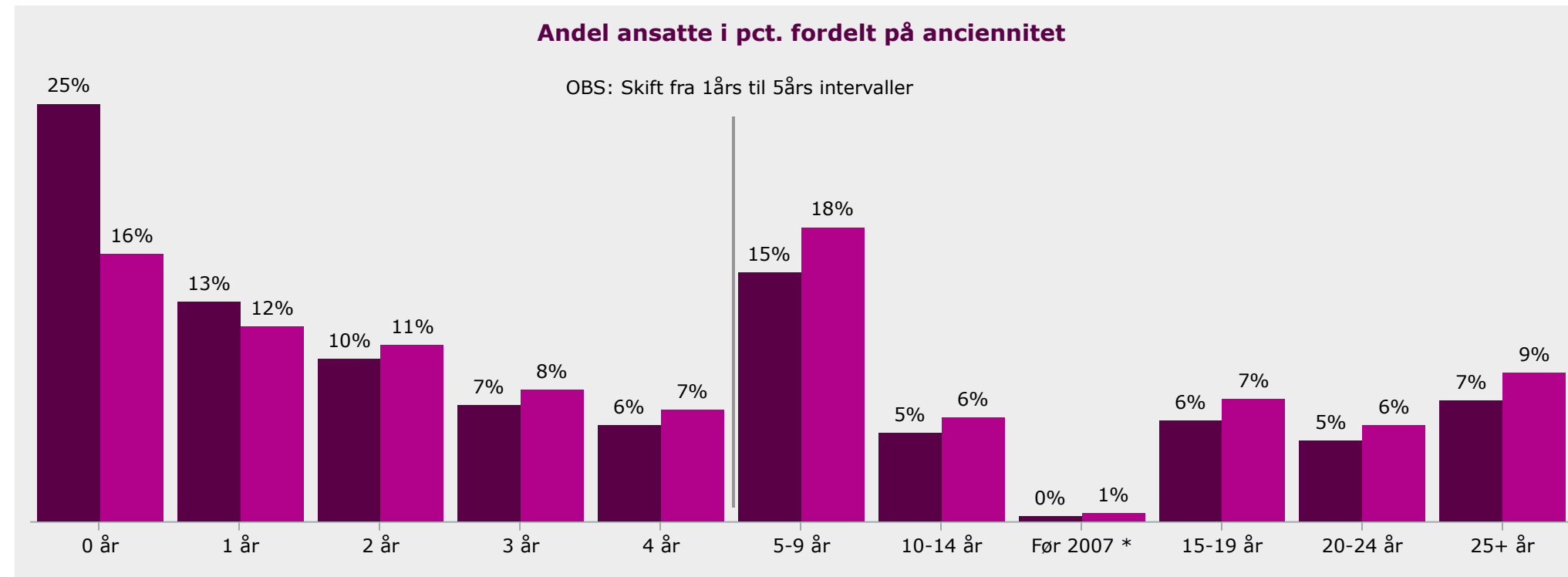
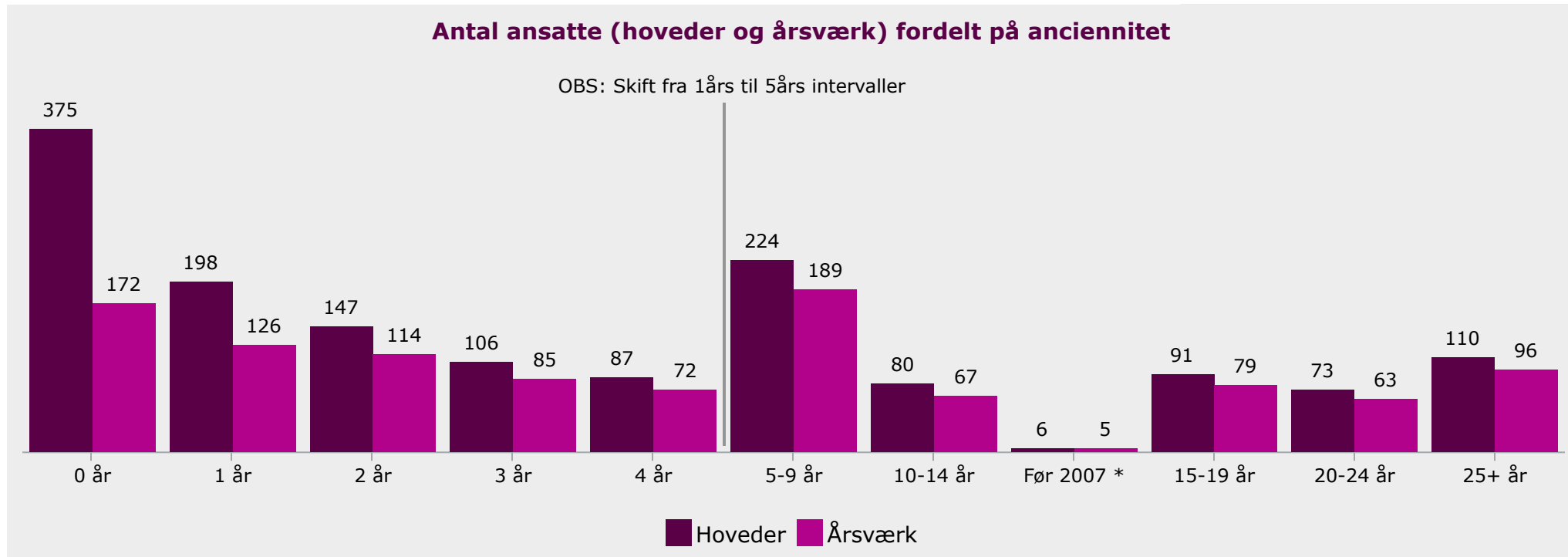
SUNDHED & ÆLDRE - SÆ PERSONALESTATISTIK - Marts 2024



Forside | Alder | **Anciennitet** | Beskæftigelsesgrad | Bopælskommune | Faglært vs ufaglært | Faglærte på faggrupper | Afgrænsning | Udeladte

Ansatte (hoveder og årsværk) pr. Mar. 2024

Område	Hoveder	Årsværk
Total	1.492	1.069,4
– Hjemmeplejen og Sygeplejen	741	531,0
– Hjemmeplejen	677	477,9
+ Hjemmeplejen FÆLLES	1	1,0
+ Område Boeslunde	56	39,9
+ Område Dalmose og Nat Slagelse	79	53,3
+ Område Grevsensgade	54	42,2
+ Område Grønningen	58	41,2
+ Område Halsskovvej	61	43,4
+ Område Holbækvej	58	37,4
+ Område Kalundborgvej	52	41,9
+ Område Kongehaven	61	40,0
+ Område Omø og Præstevangen	65	48,5
+ Område Parkvej og Agersø	74	45,4
+ Område Skovparken	63	43,8
+ Hjemmeplejen og Sygeplejen	1	1,0
+ Sygeplejen	63	52,1
– Madservice	20	19,4
+ Madservice	1	1,0
+ Madservice Hashøj	9	8,6
+ Madservice Skovvang	10	9,8
– Plejecentre	651	442,3
+ Hjemmet ved Noret	36	25,1
+ Plejecenter Bjergbyparken og Kr. Stil.	55	38,1
+ Plejecenter Blomstergården	220	147,5
+ Plejecenter Lützensvej	52	30,5
+ Plejecenter Møllebakken	35	24,3
+ Plejecenter Q4	49	32,2
+ Plejecenter Quistgården og Solbakken	65	46,3
+ Plejecenter Skovvang	66	42,0
+ Plejecenter Smedegade	76	53,4
+ Plejecentre	3	2,9
– Sundhedstilbud	84	76,7
– Aktivitetscentre og Forebyggelse	38	34,8
+ Aktivitetscentre	17	15,8
+ Aktivitetscentre og Forebyggelse	1	1,0
+ Forebyggelse	20	17,9
– Sundhed og Træning	46	42,0
+ Genoptræning Korsør	13	11,0
+ Genoptræning Slagelse	21	19,8
+ Hverdagsrehabiliteringsteam (hjemmeterap)	11	10,2
+ Sundhed og Træning	1	1,0



Anciennitet opgøres ift. det år den ansatte tiltrådte Slagelse kommune (uanset efterflg. internt jobskifte).
 Før 2007 *: Ansatte på institutioner overdraget fra tidl. Amter ifm. kommunalreform har tiltrædelses-dato 1.1.2007 uanset reel tidl. tiltrædelse.

Vælg evt. kategori:

Kategori	Hoveder	Årsværk
Faglært	977	829,5
Ufaglært	185	126,1
Øvrig faglært	24	21,5
Vikar	287	61,3
Ledelse	32	31,0



ANSATTE FORDELT PÅ BESKÆFTIGELSESGRAD

SUNDHED & ÆLDRE - SÆ PERSONALESTATISTIK - Marts 2024

Forside | Alder | Anciennitet | **Beskæftigelsesgrad** | Bopælskommune | Faglært vs ufaglært | Faglærte på faggrupper | Afgrænsning | Udeladte

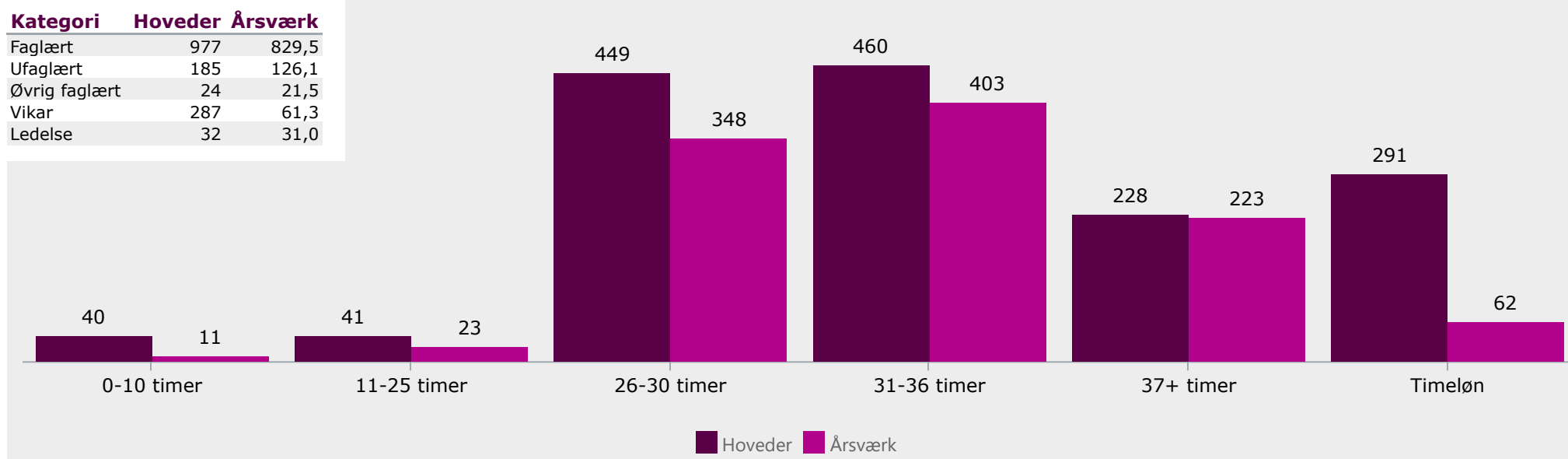
Ansatte (hoveder og årsværk) pr. Mar. 2024

Område	Hoveder	Årsværk
Total	1.492	1.069,4
- Hjemmeplejen og Sygeplejen	741	531,0
- Hjemmeplejen	677	477,9
+ Hjemmeplejen FÆLLES	1	1,0
+ Område Boeslunde	56	39,9
+ Område Dalmose og Nat Slagelse	79	53,3
+ Område Grevsensgade	54	42,2
+ Område Grønningen	58	41,2
+ Område Halsskovvej	61	43,4
+ Område Holbækvej	58	37,4
+ Område Kalundborgvej	52	41,9
+ Område Kongehaven	61	40,0
+ Område Omø og Præstevangen	65	48,5
+ Område Parkvej og Agersø	74	45,4
+ Område Skovparken	63	43,8
+ Hjemmeplejen og Sygeplejen	1	1,0
- Sygeplejen	63	52,1
+ Sygeplejen	2	1,0
+ Sygeplejen - Område NORD og SYD	61	51,1
- Madservice	20	19,4
+ Madservice	1	1,0
+ Madservice Hashøj	9	8,6
+ Madservice Skovvang	10	9,8
- Plejecentre	651	442,3
+ Hjemmet ved Noret	36	25,1
+ Plejecenter Bjergbyparken og Kr. Stil.	55	38,1
+ Plejecenter Blomstergården	220	147,5
+ Plejecenter Lützensvej	52	30,5
+ Plejecenter Møllebakken	35	24,3
+ Plejecenter Q4	49	32,2
+ Plejecenter Quistgården og Solbakken	65	46,3
+ Plejecenter Skovvang	66	42,0
+ Plejecenter Smedegade	76	53,4
+ Plejecentre	3	2,9
- Sundhedstilbud	84	76,7
- Aktivitetscentre og Forebyggelse	38	34,8
+ Aktivitetscentre	17	15,8
+ Aktivitetscentre og Forebyggelse	1	1,0
+ Forebyggelse	20	17,9
- Sundhed og Træning	46	42,0
+ Genoptræning Korsør	13	11,0
+ Genoptræning Slagelse	21	19,8
+ Hverdagsrehabiliteringsteam (hjemmeterap)	11	10,2
+ Sundhed og Træning	1	1,0

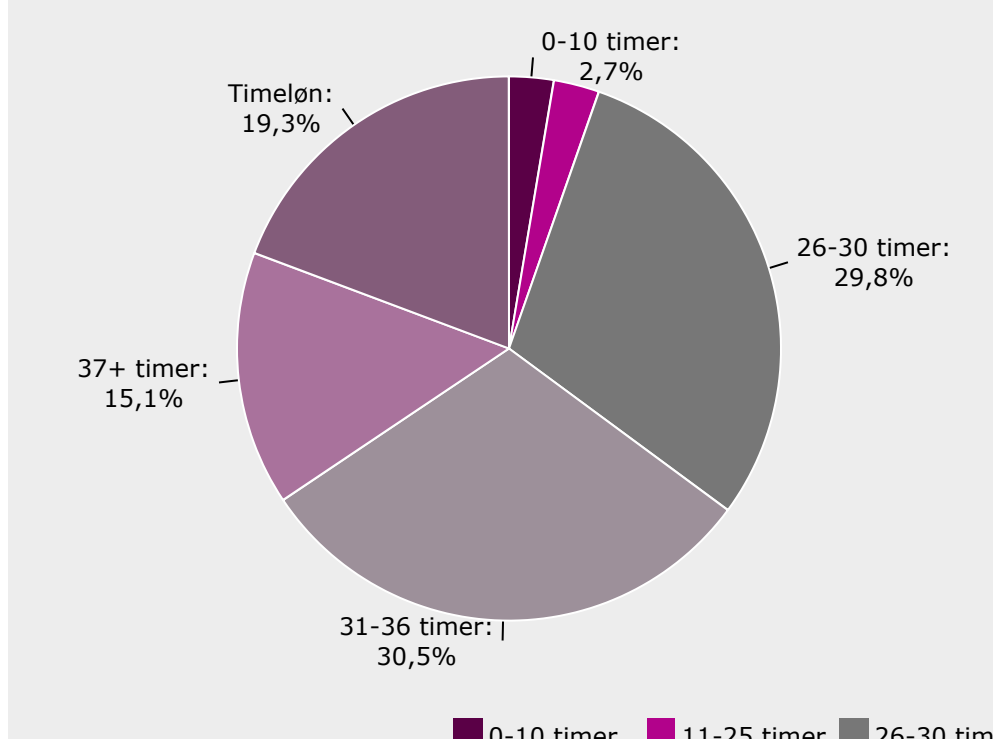
Vælg evt. kategori:

Kategori	Hoveder	Årsværk
Faglært	977	829,5
Ufaglært	185	126,1
Øvrig faglært	24	21,5
Vikar	287	61,3
Ledelse	32	31,0

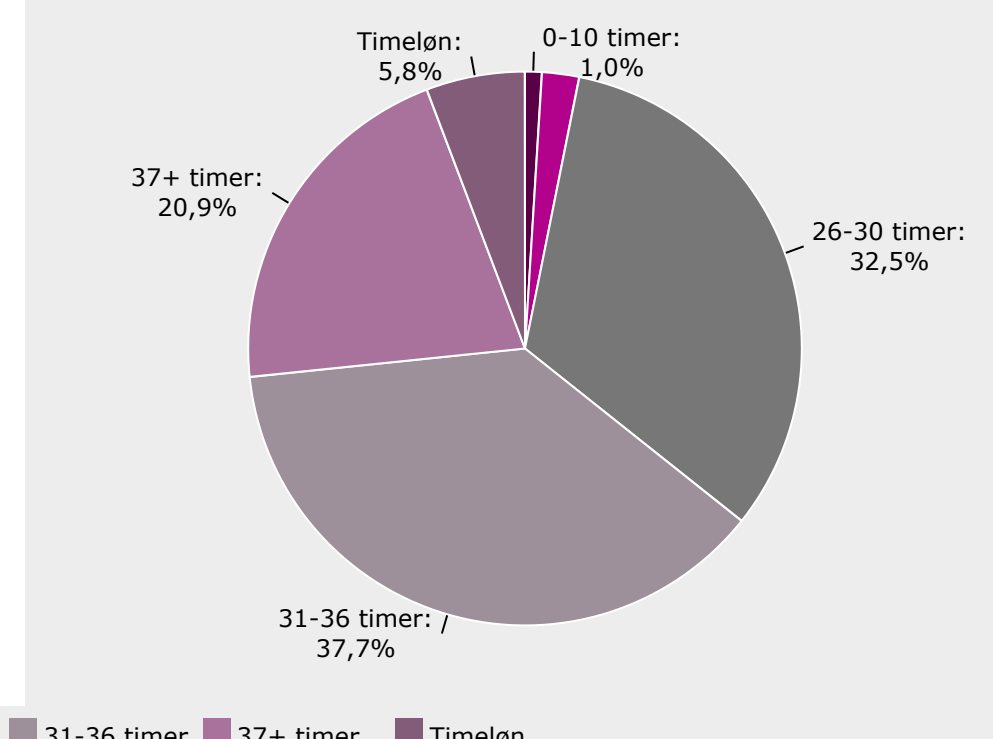
Ansatte (hoveder og årsværk) fordelt på beskæftigelsesgrad (time-norm)



Hoveder fordelt på beskæftigelsesgrad (time-norm)



Årsværk fordelt på beskæftigelsesgrad (time-norm)



0-10 timer 11-25 timer 26-30 timer 31-36 timer 37+ timer Timeløn

ÅRSVÆRK PÅ BOPÆLSKOMMUNE

SUNDHED & ÆLDRE - SÆ PERSONALESTATISTIK - Mar. 2024 - Mar. 2024

OBS: Bopælsanalyserne er inkl. timelønnede - Kan udelades via kriterielinjen øverst



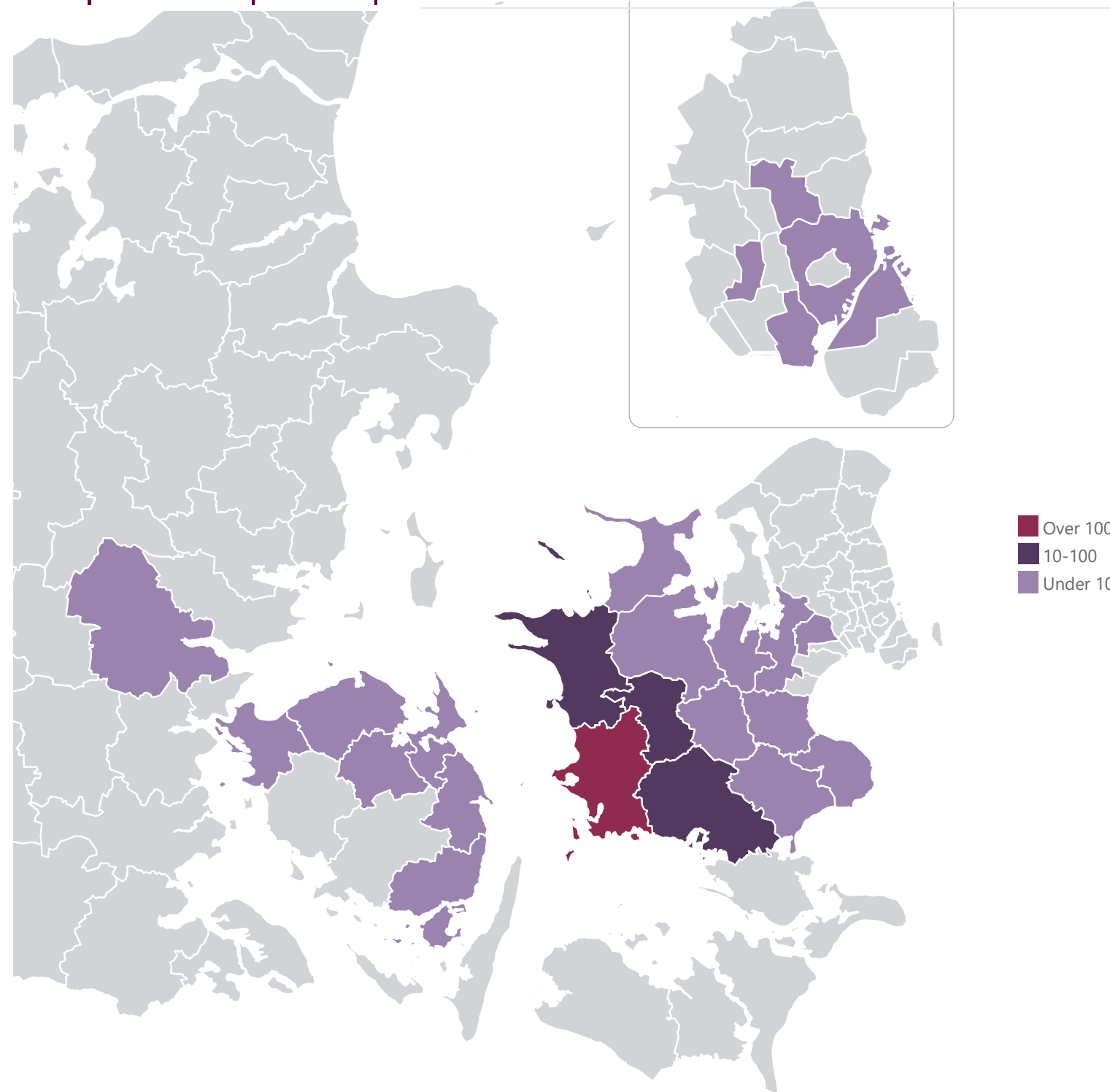
Antal årsværk på bopælskommune

Antal hoveder og årsværk Mar. 2024

Område	Hoveder	Årsværk
Total	1.492	1.069,4
- Slagelse	741	531,0
- Hjemmeplejen	677	477,9
+ Hjemmeplejen FÆLLES	1	1,0
+ Område Boeslunde	56	39,9
+ Område Dalmose og Nat Slagelse	79	53,3
+ Område Grevsensgade	54	42,2
+ Område Grønningen	58	41,2
+ Område Halssskovvej	61	43,4
+ Område Holbækvej	58	37,4
+ Område Kalundborgvej	52	41,9
+ Område Kongehaven	61	40,0
+ Område Omø og Præstevangen	65	48,5
+ Område Parkvej og Agersø	74	45,4
+ Område Skovparken	63	43,8
+ Hjemmeplejen og Sygeplejen	1	1,0
+ Sygeplejen	63	52,1
- Slagelse	20	19,4
+ Madservice	1	1,0
+ Madservice Hashøj	9	8,6
+ Madservice Skovvang	10	9,8
- Slagelse	651	442,3
+ Hjemmet ved Noret	36	25,1
+ Plejecenter Bjergbyparken og Kr. Stil.	55	38,1
+ Plejecenter Blomstergården	220	147,5
+ Plejecenter Lützensvej	52	30,5
+ Plejecenter Møllebakken	35	24,3
+ Plejecenter Q4	49	32,2
+ Plejecenter Quistgården og Solbakken	65	46,3
+ Plejecenter Skovvang	66	42,0
+ Plejecenter Smedegade	76	53,4
+ Plejecentre	3	2,9
- Slagelse	84	76,7
- Aktivitetscentre og Forebyggelse	38	34,8
+ Aktivitetscentre	17	15,8
+ Aktivitetscentre og Forebyggelse	1	1,0
+ Forebyggelse	20	17,9
- Sundhed og Træning	46	42,0
+ Genoptræning Korsør	13	11,0
+ Genoptræning Slagelse	21	19,8
+ Hverdagsrehabiliteringsteam (hjemmeterap)	11	10,2
+ Sundhed og Træning	1	1,0

Vælg evt. bopælskommune: Hoveder Årsværk↓

	Hoveder	Årsværk↓
Total	1.492	1.069,4
Slagelse	1.280	917,7
Næstved	55	44,5
Kalundborg	60	42,1
Sorø	33	24,0
Ringsted	12	9,0
Odense	8	6,4
Nyborg	5	4,6
Ikke allokeret	6	4,4
Holbæk	4	2,6
København	4	2,3
Svendborg	2	1,9
Odsherred	3	1,1
Høje-Taastrup	1	1,0
Køge	1	1,0
Lejre	1	1,0
Nordfyns	1	1,0
Faxe	2	1,0
Glostrup	1	0,9
Kerteminde	1	0,9
Stevns	1	0,8
Vejle	1	0,4
Aalborg	3	0,2
Hvidovre	2	0,2
Roskilde	2	0,2
Gladsaxe	2	0,1
Middelfart	1	0,0
Rødovre	1	0,0



ANSATTE FORDELT PÅ FAGLÆRT OG UFAGLÆRT MV.

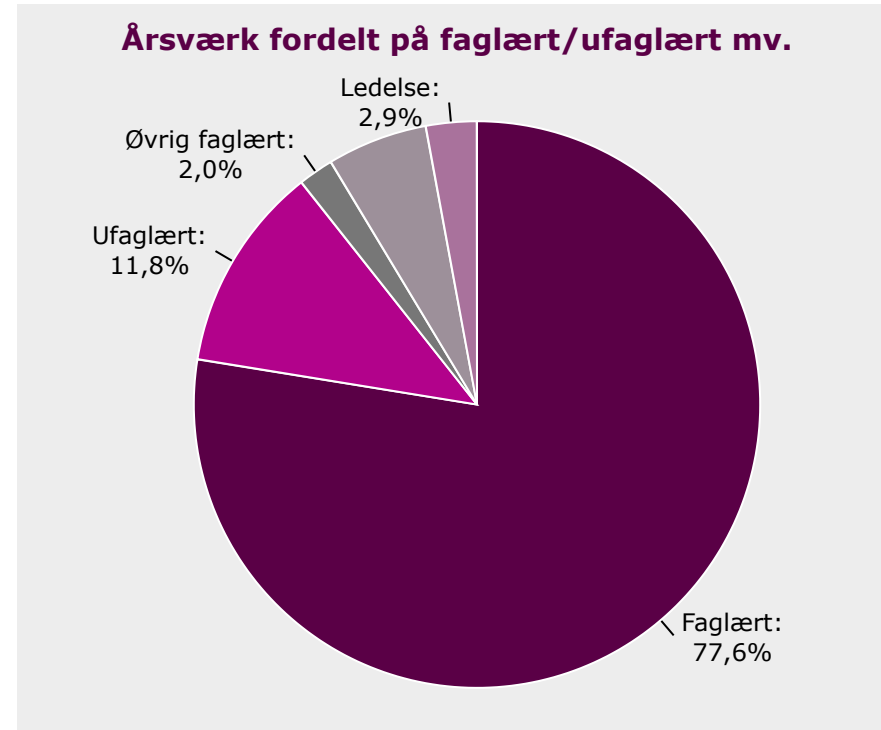
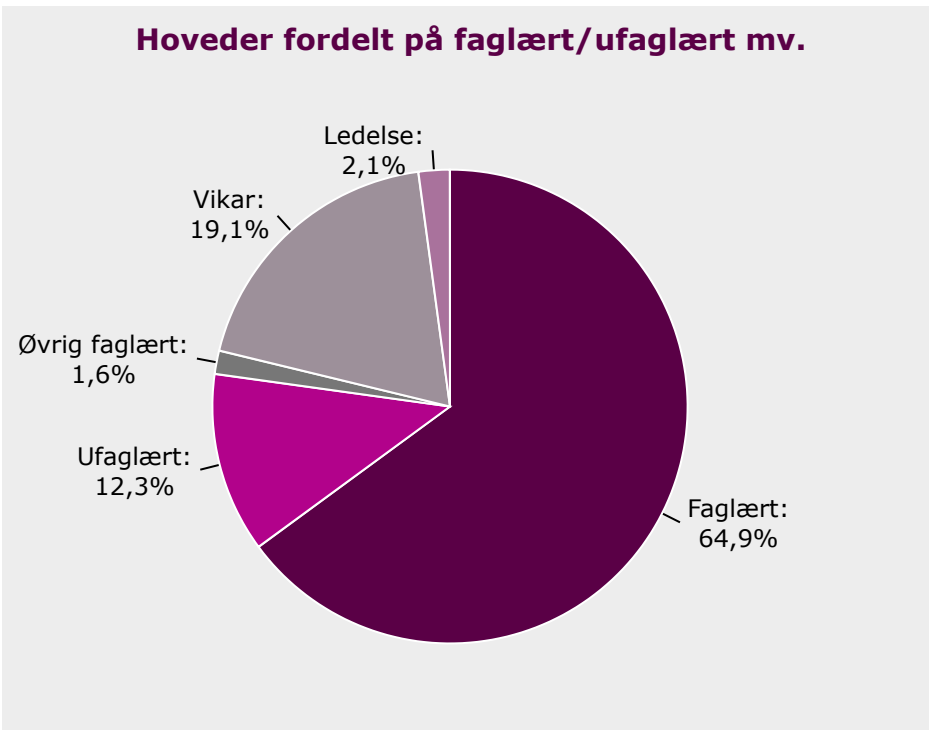
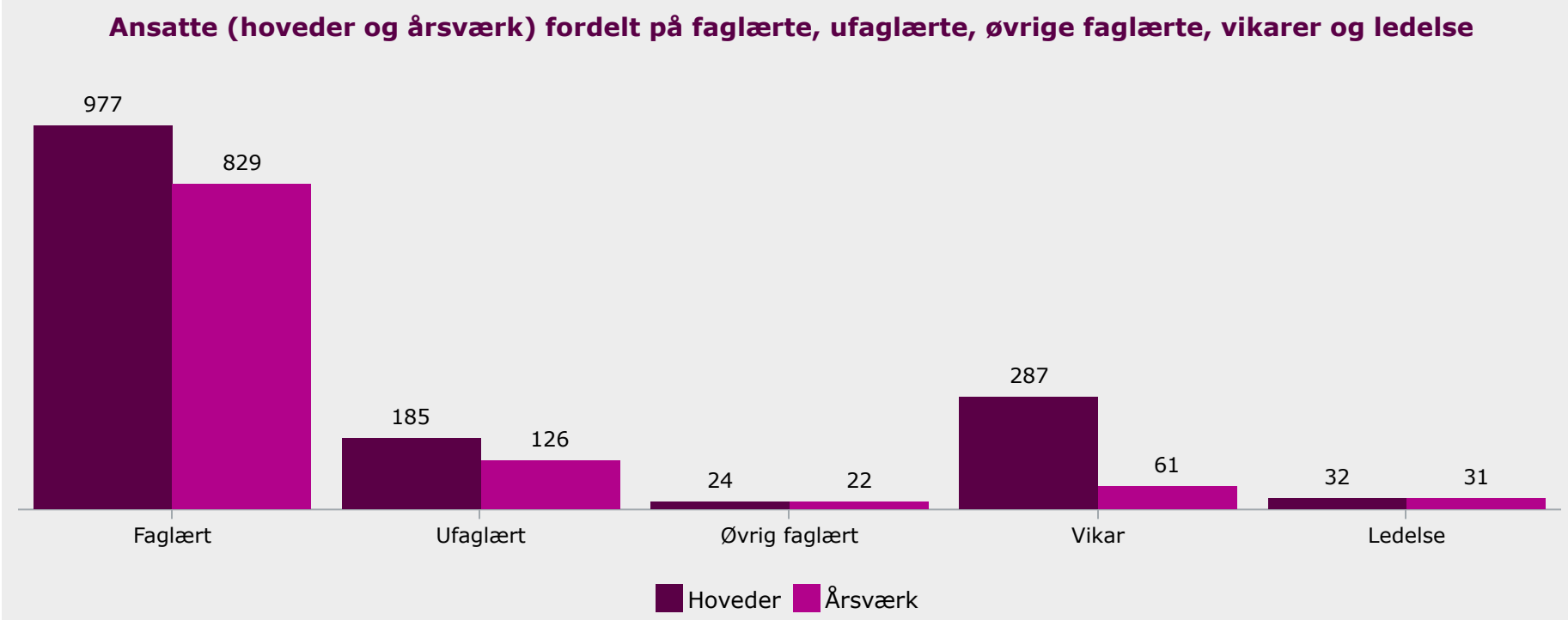
SUNDHED & ÆLDRE - SÆ PERSONALESTATISTIK - Marts 2024



[Forside](#) |
 [Alder](#) |
 [Anciennitet](#) |
 [Beskæftigelsesgrad](#) |
 [Bopælskommune](#) |
 [Faglært vs ufaglært](#) |
 [Faglærte på faggrupper](#) |
 [Afgrænsning](#) |
 [Udeladte](#)

Antal hoveder pr. Mar. 2024

Område	Faglært	Ufaglært	Øvrig faglært	Vikar	Ledelse
Total	977	185	24	287	32
– Hjemmeplejen og Sygeplejen	494	101	2	138	13
– Hjemmeplejen	436	101	1	135	11
+ Hjemmeplejen FÆLLES			1		
+ Område Boeslunde	38	9		8	1
+ Område Dalmose og Nat Slagelse	59	8		11	1
+ Område Grevsensgade	38	11		5	1
+ Område Grønningen	30	10		18	1
+ Område Halskovvej	40	9		11	1
+ Område Holbækvej	35	4		19	
+ Område Kalundborgvej	38	9		4	1
+ Område Kongehaven	36	11		14	1
+ Område Omø og Præstevangen	43	9		12	2
+ Område Parkvej og Agersø	45	7		21	1
+ Område Skovparken	34	14		14	1
+ Hjemmeplejen og Sygeplejen					1
+ Sygeplejen	58		1	3	1
– Madservice	16	2	1		1
+ Madservice					1
+ Madservice Hashøj	8	1			
+ Madservice Skovvang	8	1	1		
– Plejecentre	418	72	1	153	13
+ Hjemmet ved Noret	24			11	1
+ Plejecenter Bjergbyparken og Kr. Stil.	38	4		13	1
+ Plejecenter Blomstergården	146	24		50	3
+ Plejecenter Lützensvej	31	4		17	1
+ Plejecenter Møllebakken	22	5		7	1
+ Plejecenter Q4	31	7		10	1
+ Plejecenter Quistgården og Solbakken	43	5		16	1
+ Plejecenter Skovvang	36	12		17	1
+ Plejecenter Smedegade	46	11		17	2
+ Plejecentre	1		1		1
– Sundhedstilbud	49	10	20		5
– Aktivitetscentre og Forebyggelse	5	10	19		4
+ Aktivitetscentre	5	9			3
+ Aktivitetscentre og Forebyggelse					1
+ Forebyggelse		1	19		
– Sundhed og Træning	44		1		1
+ Genoptræning Korsør	12		1		
+ Genoptræning Slagelse	21				
+ Hverdagsrehabiliteringsteam (hjemmeterap)	11				
+ Sundhed og Træning					1



Definitioner
 Faglærte indeholder praksisnære faggrupper. Øvrige faglærte indeholder ikke-praksisnære faggrupper. Vikarer indeholder primært timelønsansatte. Klik her for mere info om kategorisering.



FAGLÆRTE FORDELT PÅ FAGGRUPPER

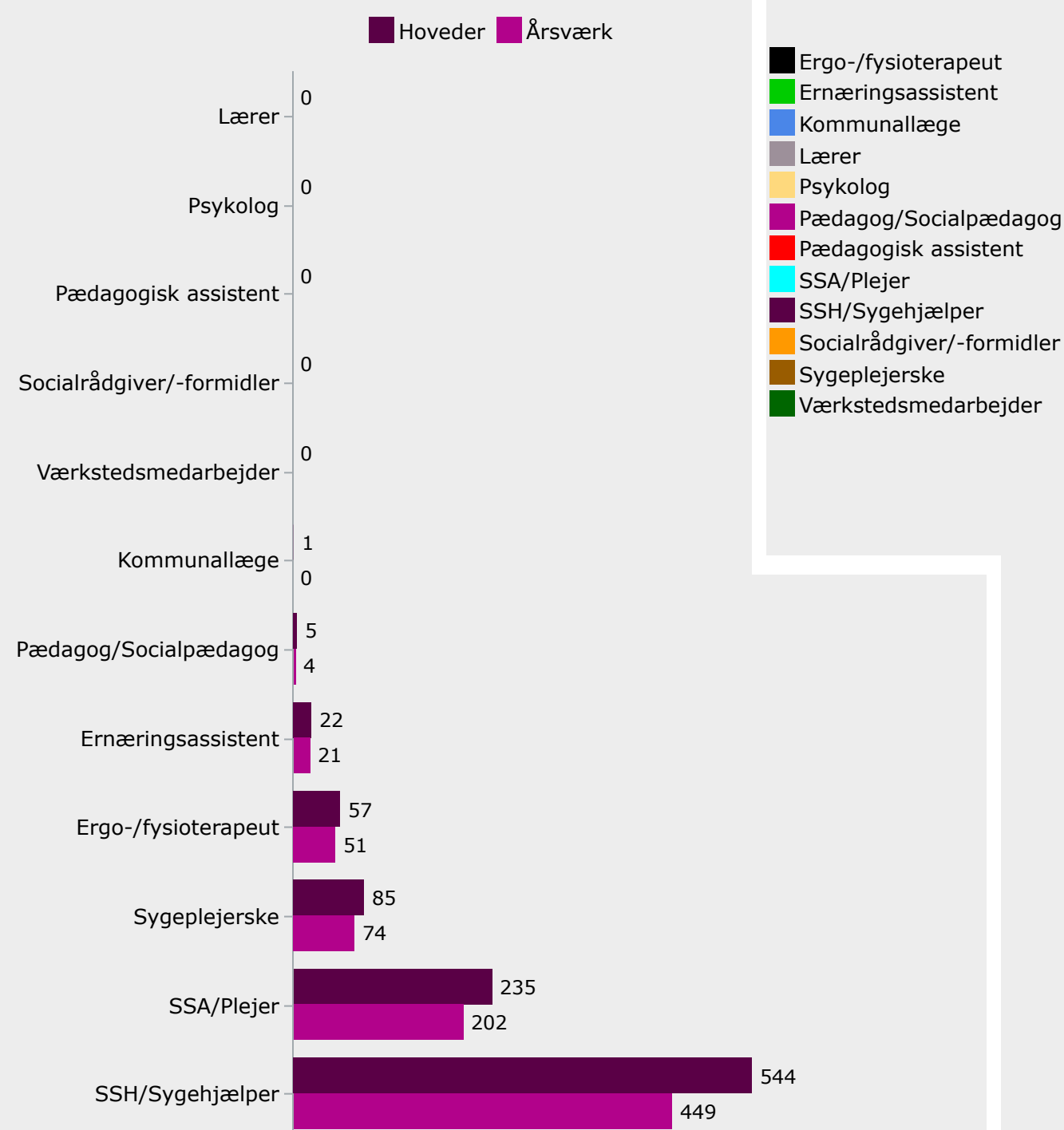
SUNDHED & ÆLDRE - SÆ PERSONALESTATISTIK - Marts 2024

Forside | Alder | Anciennitet | Beskæftigelsesgrad | Bopælskommune | **Faglært vs ufaglært** | **Faglærte på faggrupper** | Afgrænsning | Udeladte

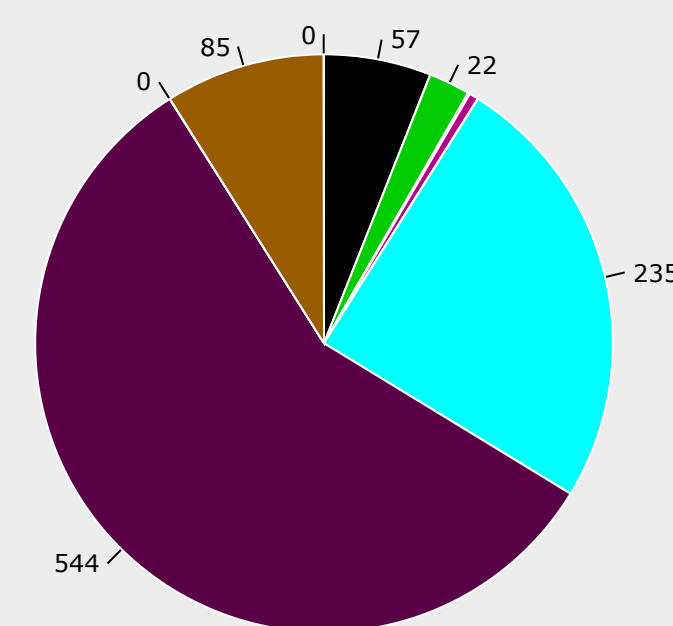
Antal faglærte (hoveder og årsværk) pr. Mar. 2024

Område	Hoveder	Årsværk
Total	977	829,5
– Hjemmeplejen og Sygeplejen	494	420,3
– Hjemmeplejen	436	369,9
+ Område Boeslunde	38	33,0
+ Område Dalmose og Nat Slagelse	59	46,4
+ Område Grevsensgade	38	31,1
+ Område Grønningen	30	27,2
+ Område Halsskovvej	40	34,4
+ Område Holbækvej	35	29,7
+ Område Kalundborgvej	38	32,6
+ Område Kongehaven	36	30,3
+ Område Omø og Præstevangen	43	37,9
+ Område Parkvej og Agersø	45	37,9
+ Område Skovparken	34	29,3
+ Sygeplejen	58	50,4
– Madservice	16	15,8
+ Madservice Hashøj	8	7,8
+ Madservice Skovvang	8	8,0
– Plejecentre	418	348,4
+ Hjemmet ved Noret	24	20,0
+ Plejecenter Bjergbyparken og Kr. Stil.	38	33,4
+ Plejecenter Blomstergården	146	123,7
+ Plejecenter Lützensvej	31	23,6
+ Plejecenter Møllebakken	22	17,0
+ Plejecenter Q4	31	25,4
+ Plejecenter Quistgården og Solbakken	43	36,2
+ Plejecenter Skovvang	36	29,8
+ Plejecenter Smedegade	46	38,3
+ Plejecentre	1	1,0
– Sundhedstilbud	49	45,0
– Aktivitetscentre og Forebyggelse	5	4,8
+ Aktivitetscentre	5	4,8
– Sundhed og Træning	44	40,3
+ Genoptræning Korsør	12	10,3
+ Genoptræning Slagelse	21	19,8
+ Hverdagsrehabiliteringsteam (hjemmeterap)	11	10,2

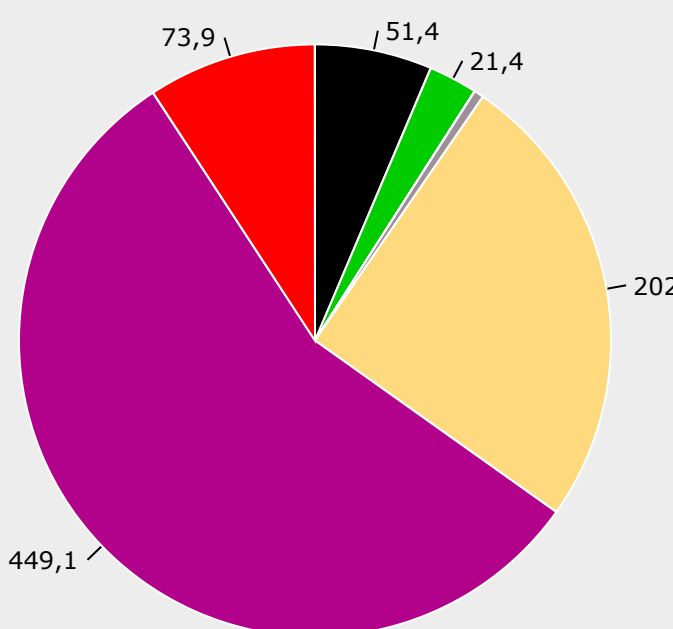
Faglærte (hoveder og årsværk) fordelt på faggrupper



Faglærte hoveder fordelt på faggrupper



Faglærte årsværk fordelt på faggrupper



Bem.: Analysen indeholder kategorien faglærte (defineret som praksisnære faggrupper). Øvrige faglærte (ikke-praksisnære faggrupper), ufaglærte, vikarer og ledelse er udeladt. Klik her for mere info om kategorisering.

AFGRÆNSNING OG KATEGORISERING

SUNDHED OG ÆLDRE - SÆ PERSONALE STATISTIK - Jan. 2019 - Apr. 2024

Forside | Alder | Anciennitet | Beskæftigelsesgrad | Bopælskommune | Faglært vs ufaglært | Faglærte på faggrupper | Afgrænsning | Udeladte

VÆLG EVT. MÅNED

År	Måned	Hoveder	Årsværk
2021	Jan	1.554	1.172,2
	Feb	1.566	1.164,3
	Mar	1.560	1.157,1
	Apr	1.559	1.166,1
	Maj	1.572	1.156,1
	Jun	1.605	1.185,6
	Jul	1.611	1.223,9
	Aug	1.594	1.193,3
	Sep	1.556	1.168,6
	Okt	1.560	1.157,8
	Nov	1.583	1.154,0
	Dec	1.579	1.182,0
2022	Jan	1.586	1.178,8
	Feb	1.593	1.190,3
	Mar	1.606	1.195,5
	Apr	1.620	1.198,7
	Maj	1.621	1.192,1
	Jun	1.650	1.228,3
	Jul	1.644	1.234,2
	Aug	1.608	1.187,8
	Sep	1.587	1.153,6
	Okt	1.564	1.146,9
	Nov	1.564	1.146,0
	Dec	1.548	1.148,5
2023	Jan	1.543	1.135,7
	Feb	1.557	1.137,1
	Mar	1.564	1.130,0
	Apr	1.548	1.130,6
	Maj	1.568	1.125,3
	Jun	1.588	1.135,7
	Jul	1.560	1.168,1
	Aug	1.526	1.127,1
	Sep	1.520	1.094,5
	Okt	1.539	1.116,1
	Nov	1.531	1.114,9
	Dec	1.520	1.096,5
2024	Jan	1.513	1.084,7
	Feb	1.485	1.064,2
	Mar	1.492	1.069,4
	Apr	1.508	1.074,1

VÆLG EVT. ORG.ENHED Gennemsnit for Jan. 2019 - Apr. 2024

Org.enhed	Hoveder	Årsværk
Total	1.549	1.143,7
– Hjemmeplejen og Sygeplejen	736	556,2
– Hjemmeplejen	653	490,4
+ Hjemmeplejen FÆLLES	1	1,1
+ Område Boeslunde	60	44,7
+ Område Dalmose og Nat Slagelse	71	51,8
+ Område Grevsensgade	46	36,8
+ Område Grønningen	53	38,7
+ Område Halsskovvej	57	43,0
+ Område Holbækvej	60	41,5
+ Område Kalundborgvej	54	43,3
+ Område Kongehaven	58	44,1
+ Område Omø og Præstevangen	70	51,5
+ Område Parkvej og Agersø	70	48,8
+ Område Skovparken	49	39,8
+ ÅOPHØRT (HJP)	8	5,5
+ Hjemmeplejen og Sygeplejen	1	1,0
+ Sygeplejen	82	64,7
– Madservice	21	19,8
+ Ernæringsteamet	1	1,0
+ Madservice	1	1,0
+ Madservice Hashøj	9	7,9
+ Madservice Skovvang	10	10,0
– Plejecentre	690	474,6
+ Hjemmet ved Noret	30	23,1
+ Plejecenter Bjergbyparken og Kr. Stil.	70	48,7
+ Plejecenter Blomstergården	209	145,9
+ Plejecenter Lützensvej	60	37,5
+ Plejecenter Møllebakken	38	27,3
+ Plejecenter Q4	50	31,9
+ Plejecenter Quistgården og Solbakken	77	54,3
+ Plejecenter Skovvang	65	43,5
+ Plejecenter Smedegade	91	59,2
+ Plejecentre	1	0,5
+ ÅOPHØRT (PLE)	3	2,8
– Sundhedstilbud	105	93,1
– Aktivitetscentre og Forebyggelse	55	47,6
+ Aktivitetscentre	31	27,8
+ Aktivitetscentre og Forebyggelse	0	0,3
+ Forebyggelse	24	19,6
– Sundhed og Træning	50	45,5
+ Genoptræning Korsør	18	16,5
+ Genoptræning Slagelse	18	16,1
+ Hverdagsrehabiliteringsteam (hjemmeterap)	13	12,0
+ Sundhed og Træning	1	1,0

ANSÆTTELSESFORHOLD

	Hoveder Årsværk	
Ans.forhold		
Total	1.549	1.143,7
Timeløn	246	49,0
Månedsløn bagud	1.314	1.093,2
Månedsløn forud	2	1,6

MEDARBEJDER KAT.:

	Hoveder Årsværk	
Kategori		
Total	1.549	1.143,7
Elev	0	0,1
Overenskomstansat	1.348	1.094,7
Seniorjob	5	4,7
Tilkaldevikar	179	38,2
Tjenestemand	2	1,6
Vikar	26	4,5

KATEGORISERING AF FAGLÆRTE:

Faggruppe kategori	Stilling	Hoveder Årsværk	
Ergo-/fysioterapeut	Total	63	56,9
	Ergoterapeut	23	20,9
	Fysioterapeut	40	36,0
Ernæringsassistent	Total	25	23,4
	Ernæringsassistent	25	23,4
Kommunallæge	Total	2	0,8
	Kommunallæge	2	0,8
Lærer	Total	0	0,0
Psykolog	Total	0	0,2
	Psykolog	0	0,2
Pædagog/Socialpæda...	Total	8	6,3
	Pædagog	8	6,3
Pædagogisk assistent	Total	0	0,1
	Pædagogisk assistent	0	0,1
SSA/Plejer	Total	246	206,1
	Social- og sundhedsassistent	246	206,1
SSH/Sygehjælper	Total	602	498,5
	Social- og sundhedshjælper	581	481,3
	Sygehjælper	21	17,1
Socialrådgiver/-formidler	Total	0	0,0
Sygeplejerske	Total	97	81,8
	Sygeplejerske	97	81,8
Værkstedsmedarbejder	Total	0	0,0

Klik evt. på en stilling for at se hvor medarbejderne er ansat

Vælg evt. kategori eller stilling: Hoveder Årsværk

KATEGORI	Stilling	Hoveder Årsværk	
Faglært	Total	1.068	898,8
	Diætist	0	0,1
	Ergoterapeut	23	20,9
	Ernæringsassistent	25	23,4
	Fysioterapeut	40	36,0
	Klinisk diætist	1	1,3
	Kok	0	0,4
	Kommunallæge	2	0,8
	Koordinator	20	19,1
	Planlægger	2	1,9
	Professionsbachelor	1	0,5
	Projektleder	0	0,3
	Psykolog	0	0,2
	Pædagog	8	6,3
	Pædagogisk assistent	0	0,1
	Social- og sundhedsassistent	246	206,1
	Social- og sundhedshjælper	581	481,3
	Sygehjælper	21	17,1
	Sygeplejerske	97	81,8
	Terapeut	1	1,1
Ufaglært	Total	201	137,8
	Aktivitetsmedarbejder	7	5,1
	Elev - ernæring	0	0,2
	Hjemmehjælper	5	4,1
	Husassistent	2	1,4
	Ikke udd. personale	160	106,0
	Køkkenpersonale	17	14,5
	Plejhjemsassistent	1	0,8
	Plejemedhjælper	1	0,9
	Rengøringsassistent	3	2,8
	Serviceassistent	1	1,2
	Studertermedhjælper	1	0,2
	Studerende	0	0,0
	Sundhedsmedhjælper	1	0,5
	Ung i inspirationsjob	1	0,0
Øvrig faglært	Total	27	24,3
	Administrativ medarbejder	1	1,1
	Håndværker	1	0,8
	Konsulent	21	19,5
	Specialist	2	1,9
	Teknisk servicemedarbejder	1	1,0
Vikar	Total	228	45,8
	Vikar (timeløn)	228	45,8
Ledelse	Total	37	37,0
	Afdelingsleder	1	0,6
	Daglig leder	5	5,4
	Områdeleder	23	23,1
	Teamleder	1	1,4
	Virksomhedsleder	6	6,4

KATEGORI	Stilling	Hoveder Årsværk	
Udeladte	Total	0	0,0
Ikke kategoriserede	Total	1	0,1
	Farmakonom	1	0,1

UDELADTE EKSTRAORDINÆRT ANSATTE

SUNDHED OG ÆLDRE - SÆ PERSONALE STATISTIK - Jan. 2019 - Apr. 2024

[Forside](#) |
 [Alder](#) |
 [Anciennitet](#) |
 [Beskæftigelsesgrad](#) |
 [Bopælskommune](#) |
 [Faglært vs ufaglært](#) |
 [Faglærte på faggrupper](#) |
 [Afgrænsning](#) |
 Udeladte

VÆLG EVT. MÅNED

År	Måned	Hoveder	Årsværk
2021	Jan	77	47,0
	Feb	78	48,0
	Mar	78	47,8
	Apr	85	50,7
	Maj	83	49,5
	Jun	82	49,2
	Jul	81	47,3
	Aug	79	46,7
	Sep	77	45,2
	Okt	81	45,8
	Nov	87	45,5
	Dec	93	45,3
2022	Jan	91	45,7
	Feb	91	45,5
	Mar	96	46,8
	Apr	98	45,9
	Maj	100	47,4
	Jun	104	48,8
	Jul	106	46,4
	Aug	96	46,6
	Sep	91	45,3
	Okt	93	46,2
	Nov	93	47,3
	Dec	87	43,0
2023	Jan	84	42,8
	Feb	81	42,7
	Mar	79	40,9
	Apr	76	42,0
	Maj	73	40,0
	Jun	72	38,7
	Jul	68	37,7
	Aug	66	36,6
	Sep	64	35,4
	Okt	62	34,4
	Nov	61	34,2
	Dec	60	34,1
2024	Jan	59	33,2
	Feb	59	33,4
	Mar	59	33,4
	Apr	62	33,9

Medarbejderkategori fordelt på org.enheder
 Klik evt. på en medarbejderkategori eller stillingskategori mv. for at se hvor den pågældende gruppe er ansat

VÆLG EVT. ORG.ENHED

Gennemsnit for Jan. 2019 - Apr. 2024

Org.enhed	Hoveder	Årsværk
Total	77	44,3
– Hjemmeplejen og Sygeplejen	18	8,8
– Hjemmeplejen	15	7,2
+ Område Boeslunde	0	0,1
+ Område Dalmose og Nat Slagelse	0	0,1
+ Område Grevsensgade	1	0,2
+ Område Halsskovvej	5	3,4
+ Område Holbækvej	3	1,2
+ Område Kalundborgvej	1	0,4
+ Område Kongehaven	1	0,0
+ Område Omø og Præstevangen	1	1,0
+ Område Parkvej og Agersø	1	0,4
+ Område Skovparken	1	0,3
+ ÅOPHØRT (HJP)	0	0,1
– Sygeplejen	4	1,6
+ Sygeplejen - Område NORD og SYD	4	1,6
– Madservice	1	0,4
+ Madservice Hashøj	0	0,3
+ Madservice Skovvang	0	0,2
– Plejecentre	47	27,7
+ Hjemmet ved Noret	2	1,8
+ Plejecenter Antvorskov	2	2,1
+ Plejecenter Bjergbyparken og Kr. Stil.	11	8,7
+ Plejecenter Blomstergården	6	2,5
+ Plejecenter Lützensvej	1	0,5
+ Plejecenter Møllebakken	4	2,8
+ Plejecenter Q4	1	0,2
+ Plejecenter Quistgården og Solbakken	3	1,2
+ Plejecenter Skovvang	8	5,1
+ Plejecenter Smedegade	9	2,8
– Sundhedstilbud	10	7,3
– Aktivitetscentre og Forebyggelse	6	4,6
+ Aktivitetscentre	6	4,5
+ Forebyggelse	0	0,1
– Sundhed og Træning	4	2,7
+ Genoptræning Korsør	2	0,6
+ Genoptræning Slagelse	1	1,1
+ Sundhed og Træning	1	1,0

VÆLG EVT. MEDARBEJDER KATEGORI:

Medarbejderkreds	Hoveder	Årsværk
Total	77	44,3
Akutjob	1	0,9
Ansæt, Serviceloven	4	0,9
Beskæft. projekt	5	2,2
Efterindtægt af løn	0	0,0
Flexjob, fra 1.1.13	31	7,5
Flex job, før 1.1.13	32	32,3
Fritidsjob	4	0,4
Løntilskud fuldt.max	0	0,1
Løntilskud, kom.max	0	0,0

VÆLG EVT. ANSÆTTELSESFORHOLD:

Ansættelsesforhold	Hoveder	Årsværk
Timeløn	4	0,4
Månedsløn bagud	73	43,9
Månedsløn forud	0	0,0

KATEGORISERING AF FAGLÆRTE:

Faggruppe kategori	Stilling	Hoveder	Årsværk
Ergo-/fysioterapeut	Total	0	0,0
Ernæringsassistent	Total	0	0,0
Kommunallæge	Total	0	0,0
Lærer	Total	0	0,0
Psykolog	Total	0	0,0
Pædagog/Socialpæda...	Total	0	0,0
Pædagog		0	0,0
Pædagogisk assistent	Total	0	0,0
SSA/Plejer	Total	3	1,7
Social- og sundhedsassistent		3	1,7
SSH/Sygehjælper	Total	13	7,5
Social- og sundhedshjælper		11	5,2
Sygehjælper		2	2,3
Socialrådgiver/-formidler	Total	0	0,0
Sygeplejerske	Total	4	2,5
Sygeplejerske		4	2,5
Værkstedsmedarbejder	Total	0	0,0

VÆLG EVT. KATEGORI ELLER STILLING:

KATEGORI	Stilling	Hoveder	Årsværk
Faglært	Total	22	12,0
	Koordinator	0	0,3
	Pædagog	0	0,0
	Social- og sundhedsassistent	3	1,7
	Social- og sundhedshjælper	11	5,2
	Sygehjælper	2	2,3
	Sygeplejerske	4	2,5
Ufaglært	Total	46	28,0
	Aktivitetsmedarbejder	1	0,1
	Husassistent	2	0,4
	Ikke udd. personale	22	13,4
	Køkkenpersonale	16	11,6
	Rengøringsassistent	3	2,2
	Ung i inspirationsjob	4	0,3
Øvrig faglært	Total	9	4,2
	Administrativ medarbejder	4	2,6
	Specialarbejder	0	0,0
	Teknisk servicemedarbejder	4	1,6
Vikar	Total	0	0,0
	Vikar (timeløn)	0	0,0
Ledelse	Total	0	0,0

KATEGORI

KATEGORI	Hoveder	Årsværk
Udeladte	Ikke defineret	Ikke defineret
Ikke kategoriserede	Ikke defineret	Ikke defineret