

# ÅRSRAPPORT

## EN FÆLLES INDSATS I SLAGELSE

*Status og udvikling i de fire almene boligområder, der er omfattet af den boligsociale helhedsplan finansieret af Landsbyggefondens 2015-18 midler*

## Indhold

1.	Baggrund for årsrapporten	1
	Strategiske mål i helhedsplanen	1
	Datamonitorering for at sikre fremdrift og udvikling	1
	Forventninger til årsrapportens bidrag til at skabe udvikling	2
2.	Hovedtendenser i udviklingen fra 2017-2019	3
	Forebyggelse og forældreansvar	3
	Uddannelse og beskæftigelse	3
	Tryghed og trivsel	4
	Kriminalpræventive indsatser	5
	Samlet vurdering af helhedsplanens strategiske mål i 2019	5
3.	De fire indsatser	7
	Forebyggelse og forældreansvar	7
	Uddannelse og beskæftigelse	9
	Tryghed og trivsel	13
	Kriminalpræventive indsatser	16
4.	Bilag 1: Datagrundlag og datakilder	20

# 1. Baggrund for årsrapporten

Formålet med denne årsrapport er at vise, på baggrund af en systematisk monitorering, fremdriften i den boligsociale helhedsplan "En fælles indsats", der dækker Motalavej i Korsør, Ringparken/Schackenborgvænge (herefter Ringparken), Præstevangen og Parkvej i Skælskør samt Sydbyen i Slagelse. Helhedsplanen er finansieret af Landsbyggefondens 2015-18 midler, blev igangsat sidst i 2017 og afsluttes ved udgangen af september i 2021. Der er således halvandet år tilbage af helhedsplanens virke.

## STRATEGISKE MÅL I HELHEDSPLANEN

Det strategiske og overordnede mål for helhedsplanen er, at den bidrager til, at de udsatte boligområder forandres til at være attraktive by- og boligområder, der er integreret i de omkringliggende bydele. Boligområderne skal være gode steder at bo for alle beboere, og områdernes børn og unge skal trives, uddanne sig og få et arbejde og et godt voksenliv.

Målet med helhedsplanen er endvidere, at Motalavej og Ringparken i 2025 ikke længere er såkaldte "hårde ghettoer", og at ingen af de fire boligområder optræder på listen over særlig udsatte boligområder. For nuværende er der, udover denne boligsociale helhedsplan, igangsat to udviklingsplaner som led i ghettopakken, der kom i 2018, for Motalavej og Ringparken, der er vurderet som værende hårde ghettoer.

Den nuværende boligsociale helhedsplans overordnede mål er delt op i fire indsatsområder:

- Forebyggelse og forældreansvar, hvor formålet er at forbedre de normdannende mønstre i de udsatte områder.
- Uddannelse og beskæftigelse, hvor formålet er, at der sker en bevægelse mod et markant uddannelsesmæssigt og beskæftigelsesmæssigt løft, hvor både uddannelse og selvforsørgelse gøres til gældende norm.
- Tryghed og trivsel, hvor formålet er at øge tryghed og at styrke civilsamfund og social integration i områderne.
- Kriminalpræventive indsatser, hvor formålet er at nedsætte og forebygge kriminalitet og højne trygheden.

Den boligsociale helhedsplan skal bidrage til at understøtte den kommunale drift og sikre, at kernerdriften virker så effektiv som mulig og når beboere, der har særlig behov for hjælp og støtte. Den boligsociale indsats bygger på dette både i relation til enkeltpersoner, og når det drejer sig om civilsamfundet. "En Fælles Indsats" tager derfor både udgangspunkt i den enkelte beboers ressourcer samt områdets muligheder med henblik på at skabe bæredygtige strukturer og synergier mellem områdets forskellige velfærdsaktører.

## DATAMONITORERING FOR AT SIKRE FREMDRIFT OG UDVIKLING

Den nuværende helhedsplan blev igangsat i slutningen af 2017, og 2017 er en første måling for udviklingen. I dette notat beskrives udviklingen i forhold til de konkrete mål inden for hver indsats i perioden 2017-2019. Der er enkelte mål, der har måttet udgå, da der ikke kan udtrækkes data for målet. Det gælder varigheden af at være ydelsesmodtagere, uddannelsesparathed og mødres oplevelse af, at deres forældre- og handlekompetencer styrkes/forbedres.

### De fire almene boligområder i helhedsplanen

- Motalavej (afdeling 15, 21 og 35) i BoligKorsør
- Skælskør (afdeling 9, 10, 11, 12, 13, 18 og 22) Skælskør Boligselskab

- Sydbyen (afdeling 12 i Slagelse Boligselskab og afdeling 34 i FOB)
- Ringparken og Schackenborgvænge (afdeling 23, 24, 26 og 32 i FOB og afdeling 2405 i Slagelse Almennyttige Boligselskab)

## FORVENTNINGER TIL ÅRSRAPPORTENS BIDRAG TIL AT SKABE UDVIKLING

Det er vores forventning, at denne årsrapport bidrager til at skærpe og muligvis justere i helhedsplanen, så vi når de mål, der er sat for helhedsplanen. Vi kan notere os, at der er udfordringer og problemer, der kræver en fortsat aktiv og intensiv indsats for at håndtere. De fire boligområder står aktuelt over for store udfordringer – kommunalt og boligsocialt – med de ghettotiltag, der primært er målrettet Ringparken og Motalavej - men som må forventes også at få betydning for de øvrige almene boligområder. Disse udfordringer kalder på et fortsat og formentlig endnu mere intensiveret samarbejde mellem særligt boligorganisationerne og kommunen, men også med politiet. Vi har med nuværende helhedsplan, som dokumenteret i denne og tidligere årsrapport, skabt et godt fundament for samarbejde på tværs af kommune, boligorganisationer og politi, og dette samarbejde er både en styrke og en forudsætning for de kommende års arbejde.

Illir Shkoza

Chef for "En fælles indsats" i Slagelse

21. januar 2020

### LÆSEVEJLEDNINGEN AF ÅRSRAPPORTEN



Først beskrives hovedtendenserne i udviklingen fra 2017-2019. Dernæst følger en beskrivelse af udviklingen inden for hver af de fire indsatser. Hvis læseren ønsker et hurtigt overblik over fremdriften i helhedsplanen, kan kapitel 2 om hovedtendenser læses, idet kapitlet fungerer som resumé af hele årsrapporten.

## 2. Hovedtendenser i udviklingen fra 2017-2019

### FOREBYGGELSE OG FORÆLDREANSVAR

For dette indsatsområde er formålet med de igangsatte aktiviteter at forbedre de normdannende mønstre i de udsatte områder. De fastsatte strategiske mål for indsatsen og de igangsatte aktiviteter fremgår af boxen nedenfor, samt hvorvidt målene er indfriet.

Målet for at mødrene oplever, at deres forældre- og handlekompetencer styrkes/forbedres, er dog udgået da det i 2019 ikke er lykket at rekruttere/fastholde tilstrækkelig mange mødre til aktiviteterne; der er således for få mødre at måle forandringer på. Den utilstrækkelige rekruttering skyldes, at familier har takket nej til at deltage i mødregrupperne.

Mål	Evaluering
1. Ved udgangen af 2020 skal der være sket en positiv udvikling hos alle familier, der har modtaget ekstra besøg	-
2. Andelen af børn under 3 år, der er knyttet til dagtilbud, skal være stigende	
3. Fremmødeprocenten hos de 0-3-årige i dagtilbud skal være stigende	
4. Mødrene oplever, at deres forældre- og handlekompetencer styrkes/forbedres	udgår





GRØN PIL MARKERER, AT UDVIKLINGEN GÅR I RIGTIG RETNING I FORHOLD TIL AT NÅ MÅLET. RØD PIL MARKERER, AT UDVIKLINGEN GÅR I FORKERT RETNING I FORHOLD TIL AT NÅ MÅLET.

Andelen af børn under 3 år, der er tilknyttet et dagtilbud, er uændret i 2019 i forhold til de foregående to år. Der er således ikke tale om nogen forbedring, som succeskriteriet foreskriver. Der er dog generelt tale om en høj tilknytning for børn under 3 år både i Ringparken og på Motalavej; en tilknytning, der er markant højere end i øvrige udsatte boligområder og end i befolkningen.

Fremmødeprocenten varierer en del og er ikke kommet på niveau med målet, men udvikler sig i positiv retning. Den store variation i fremmødeprocenten skyldes, at datagrundlaget er spinkelt, idet der kun måles på de børn, der har modtaget helhedsplanens besøg af sundhedsplejen.

### UDDANNELSE OG BESKÆFTIGELSE

Formålet med dette indsatsområde er, at der sker en bevægelse mod et markant uddannelses- og beskæftigelsesmæssigt løft, hvor både uddannelse og selvforsørgelse gøres til gældende norm. De fastsatte mål for indsatsen og de igangsatte aktiviteter fremgår af boxen nedenfor samt hvorvidt målene er indfriet:

Mål	Evaluering
1. Skolefraværet reduceres i perioden 2017-2021, personer med +15% fravær	
2. Andelen af unge, der vurderes uddannelsesparate på 8.-9. klassestrin øges i perioden 2017-2021	udgår
3. Andelen af 18-29-årige med grundskole som højeste uddannelse reduceres i 2017-2021	
4. Færre borgere modtager arbejdsmarkedsrelaterede ydelser	
5. Andelen af borgere i alderen 18-24-årige, der indskrives på en ungdomsuddannelse, øges i 2017-2021	
6. Kortere ydelsesperiode for de 18-29-årige	udgår

Der er en positiv udvikling i, at andelen af elever i boligområderne med skolefravær på mere end 15 pct. fortsat er faldende. Denne udvikling forventes at fortsætte.

I forhold til at reducere andelen af 18-29-årige, der har grundskolen som højeste fuldførte uddannelse, er succeskriteriet ikke opfyldt. Der var en positiv udvikling fra 2017 til 2018; der er dog ikke sket nogen forbedring fra 2018 til 2019. Udviklingen i helhedsplanen er den samme som i resten af kommunen. Det forekommer således tvivlsomt, om målet nås inden helhedsplanens ophør.




Til gengæld er der tale om en positiv udvikling i forhold til andelen af 18-24-årige, der indskrives på en ungdomsuddannelse. Man ville måske forvente, at når denne andel stiger, så reduceres andelen af unge, der har grundskolen som højest fuldførte uddannelse. Når vi ser, at det ikke forholder sig således, kan det hænge sammen med, at der kan være et frafald på ungdomsuddannelserne. Det vil være givtigt fremadrettet at undersøge dette nærmere. Hvis det forholder sig således, at der er et stort frafald, kunne det give anledning til at overveje indsatser blandt unge, der er i gang med en ungdomsuddannelse, med henblik på at fastholde dem i en ungdomsuddannelse.

For 2019 foreligger der ikke data om uddannelsesparathed på grund af ændringer i indrapportering. Data vil først systematisk kunne trækkes i 2021; derfor udgår dette mål i fremdriftsanalysen.

Endelig i forhold til antallet af borgere, der modtager arbejdsmarkedsrettede ydelser, ser vi i 2019 en udvikling, der går i forkert retning. Fra 2018 til 2019 er der sket en markant stigning i antallet af borgere, der modtager arbejdsmarkedsrettede ydelser. Denne stigning gør sig ikke kun gældende for beboere under helhedsplanen, men gælder for hele Slagelse kommune. I kommunen er der i perioden 2017-19 sket en stigning på 5 pct. Stigningen blandt beboerne under helhedsplanen er på 13 pct. I f.eks. Motalavej er der trods en fokuseret indsats på målgruppen også sket en stigning, der ligger over det kommunale niveau. Ifølge kommunen kan dette skyldes, at der har været flere unge, der skulle påbegynde uddannelse i januar 2020, og stadig har modtaget ydelser sidst i 2019.

## TRYGHED OG TRIVSEL

Formålet med indsatsen er at øge trygheden og styrke civilsamfundet og den sociale integration i områderne. De fastsatte mål for indsatsen og de igangsatte aktiviteter fremgår af boxen nedenfor, samt hvorvidt målene er indfriet:

Mål	Evaluering
1. Andelen af beboere, der i høj eller nogen grad oplever tryghed (generel tryghed) skal stige	
2. Fraflytningsprocenten for det samlede ansøgningsområde skal falde	
3. Antallet af anmeldelser af hærværk reduceres	




Andelen af beboere, der angiver høj grad eller nogen grad af tryghed er i gennemsnit uændret i helhedsplanen. Skælskør har en marginal højere andel i 2019 end i 2018; mens der ikke er sket signifikante ændringer i de øvrige områder.

Succeskriteriet for fraflytning er, at der skulle være sket en reduktion på 10 pct. Vi kan se, at der på tværs af boligområderne er tale om, at fraflytningsprocenten falder, og at den i øvrigt ligger relativt lavt.

Fra 2018 til 2019 er der sket et betydeligt fald i antallet af anmeldelser, og som sker efter nogle år, hvor politi og helhedsplanen har samarbejdet tæt om at løse de udfordringer, der bidrager til utryghed – heriblandt forekomsten af hærværk.

## KRIMINALPRÆVENTIVE INDSATSER

Formålet med indsatsen er at øge trygheden og styrke civilsamfundet og den sociale integration i områderne. De fastsatte mål for indsatsen og de igangsatte aktiviteter fremgår af tabellen nedenfor, samt hvorvidt målene er indfriet:

Mål	Evaluering
1. Andelen af beboere, der i høj eller nogen grad oplever tryghed (generel tryghed) skal stige	
2. Antallet af kriminalretlige afgørelser skal reduceres	
3. Antallet af påsatte brande har været faldende	

GRØN PIL MARKERER, AT UDVIKLINGEN GÅR I RIGTIG RETNING I FORHOLD TIL AT NÅ. RØD PIL MARKERER, AT UDVIKLINGEN GÅR I FORKERT RETNING I FORHOLD TIL AT NÅ MÅLET.

Antallet af kriminalretlige afgørelser er ikke reduceret i 2019; tværtimod er antallet steget. Det kan ifølge politiet være et resultat af, at der op til folketingsvalget var flere besøg af Stram Kurs i boligområderne, der ledte til konfrontationer og efterfølgende sigtelser og afgørelser.

Antallet af påsatte brande er i 2019 faldet markant, hvilket vi tilskriver det tætte samarbejde mellem helhedsplanen og politiet, og at begge parter er hurtige til at handle og sætte ind i forhold til adfærd, der peger i retning af kriminalitet.

## SAMLET VURDERING AF HELHEDSPANENS STRATEGISKE MÅL I 2019

Den samlede vurdering af fremdriften på de strategiske mål er følgende:

- For indsatsområderne Tryghed og Trivsel samt Kriminalpræventiv Indsats gælder det, at der i 2019 overvejende er sket en positiv eller uændret udvikling i forhold til de fastsatte strategiske mål.  
Det ene måleparameter (antallet af domme), der har haft en negativ udvikling, er påvirket af en eller flere udefrakommende faktorer, der forstyrrer "normalbilledet" og dermed overblikket over den generelle udvikling.
- For indsatsområdet Forebyggelse og Forældreansvar gælder det, at udviklingen på forebyggelsesområdet udebliver. Øvrige måltal afventer en opgørelse ultimo 2020.  
Det skal dog tages i betragtning, at målet om tilknytning til daginstitutionerne er et meget ambitiøst mål, da det niveau, der for nuværende er opnået, overstiger det nationale niveau. En fortsat positiv udvikling lokalt kræver derfor en helt særlig indsats og prioritering af ressourcer.
- For indsatsområdet Uddannelse og Beskæftigelse er tendensen ikke entydig. Udviklingen er ikke gået i den ønskelige retning for så vidt angår antallet af borgere, der modtager arbejdsmarkedsrettede ydelser. Der er dog positive takter at spore i udviklingen på uddannelsesmålene, særligt ift. indskrivning på ungdomsuddannelserne, der er af væsentlig betydning – på individniveau så vel som for kompetenceudviklingen generelt i områderne.

Tryghed og trivsel samt Kriminalpræventive indsatser er to indsatsområder, hvor det boligsociale arbejde i særlig grad må forventes at kunne påvirke udviklingen. Vi ser også, at det er lykket, og at det er lykket på grund af et tæt og forpligtende samarbejde mellem helhedsplanen, politiet og kommunen.

I forhold til forebyggelsesområdet er vi som helhedsplan mere udfordret i forhold til familier, der ikke har noget stabilt fremmøde i dagtilbuddene. Det kunne give anledning til et intensiveret samarbejde med dagtilbud om, at helhedsplanen understøtter forældre-dagtilbuds-samarbejdet.

Helhedsplanen, dagtilbudsområdet i Slagelse Kommune og Gerlev Idrætshøjskole er lige nu i dialog med at VELUX fonden om midler til at igangsætte et projekt, der har fokus på et løft af kompetencer og relationer hos forældre, der er usikre på deres forældrerolle. Vi forventer, såfremt vi opnår finansiering, at projektet går i gang efter sommerferien 2020 og at det vil have en betydning for forældres samarbejde med daginstitutionerne.

På uddannelses- og beskæftigelsesområdet har vi rigtigt godt fat i de unge i forhold til at få dem i gang med fritidsjob, som egentlig er en indsats under det kriminalpræventive område. Forventeligt vil vi på sigt se en positiv udvikling i forhold til, at unge kommer i gang med en ungdomsuddannelse i sammenhæng med de øvrige indsatser og tiltag på området. Men i forhold til beskæftigelse er helhedsplanens bidrag formentlig begrænset af, at der er nogle strukturelle forhold omkring arbejdsmarkedet, som er vanskelige for helhedsplanen at påvirke, og at antallet af borgere, der modtager arbejdsmarkedsrettede ydelser, er svær at påvirke. Eksempelvis spiller udbuddet af jobs på det lokale arbejdsmarked ind på, om flere kommer i job.



### 3. De fire indsatser

De indsatsområder, der arbejdes med i helhedsplanen, er: Forebyggelse og forældreansvar, Uddannelse og beskæftigelse, Tryghed og trivsel samt Kriminalpræventive indsatser. De fire indsatsområder har forskellige overlap; Tryghed og trivsel hænger tæt sammen med Kriminalpræventive indsatser samt Uddannelse og beskæftigelse.

Aktiviteterne har været i gang i hele 2018 og 2019, og der er gjort en række erfaringer inden for hver aktivitet i forhold til rekruttering af målgruppe, kerneopgaver i aktiviteten, forandringer og mål for målgruppen samt samarbejdspartnere. Disse erfaringer har givet anledning til løbende justeringer og tilpasninger af aktiviteterne. I efteråret 2019 er der endvidere arbejdet indgående med at justere og udvikle de forandringsteorier, der ligger til grund for vores arbejde med de fire indsatsområder.

Nedenfor beskriver vi hver indsats i forhold til de mål, der er defineret for indsatsen, samt de aktiviteter, der er igangsat under indsatsen.

#### FOREBYGGELSE OG FORÆLDREANSVAR

Formålet med denne indsats er at forbedre de normdannende mønstre i Ringparken og på Motalavej. Fokus er på at øge forældres kompetencer, i forhold til at give deres børn den bedst mulige opvækst. De aktiviteter, der er igangsat for at nå målet for denne indsats, er:

- Intensive sundhedsplejerskebesøg i et hyppigere og længerevarende omfang end sædvanligt
- Boligsociale mødregrupper

De to aktiviteter foregår på Motalavej og i Ringparken. I 2018 blev der afholdt 54 ekstra besøg ved 6 mdr. alderen, og i 2019 er der afholdt 45 ekstra. Der er et succeskriterie på 58 ekstra besøg. Aktiviteten har i 2019 således en målopfyldelsesstatus på 78 pct.; det vil sige at vi ikke nåede målet, men nåede 78 pct. af målet. Når det gælder ekstra besøg blandt 1½-årige børn, blev der afholdt 50 ekstra besøg i 2018 og 43 i 2019. Succeskriteriet var 52 svarende.

Med de boligsociale mødregrupper har vi haft et mål om at afholde minimum to årlige mødregruppeforløb for max seks mødre i hvert boligområde. I 2018 nåede vi at afholde fire mødregrupper; i 2019 blev der gennemført én mødregruppe. Alle mødre i målgruppen fik tilbuddet af sundhedsplejerskerne, men for få ønskede at benytte sig af tilbuddet/havde et stabilt fremmøde til at gennemføre de resterende planlagte forløb.

Udover de processuelle aktivitetsmål for aktiviteterne, har vi fire strategiske mål, der er defineret for det samlede indsatsområde:

Mål	Enhed	Datakilde
1. Ved udgangen af 2020 skal der være sket en positiv udvikling hos alle familier, der har modtaget ekstra besøg	<ul style="list-style-type: none"><li>• Motalavej</li><li>• Ringparken</li><li>• Samlet for begge områder</li></ul>	Spørgeskema i 2020.
2. Andelen af børn under 3 år, der er knyttet til dagtilbud, skal være stigende	<ul style="list-style-type: none"><li>• Motalavej</li><li>• Ringparken</li><li>• Samlet for begge områder</li></ul>	Egen registrering
3. Fremmødeprocenten hos de 0-3-årige i dagtilbud skal være stigende	<ul style="list-style-type: none"><li>• Motalavej</li><li>• Ringparken</li><li>• Samlet for begge områder</li></ul>	Egen registrering
4. Mødrene oplever, at deres forældre- og handlekompetencer styrkes/forbedres	<ul style="list-style-type: none"><li>• Motalavej</li><li>• Ringparken</li><li>• Samlet for begge områder</li></ul>	Spørgeskema (årligt).

## 1. Ved udgangen af 2020 skal der være sket en positiv udvikling hos alle familier, der har modtaget ekstra besøg

Dette mål afrapporteres ikke i denne årsrapport, da der først indsamles data i 2020.

## 2. Andelen af børn under 3 år, der er knyttet til dagtilbud, skal være stigende

Forventningen til dette strategiske mål er, at tilknytningen er højere end året før. Tilknytningen til dagtilbud er for begge områder 94 pct. i 2017 og 93 pct. i 2018. I 2019 er tilknytningen fortsat 93 pct. Indskrivningen på Motalavej er faldet med tre procentpoint fra 96 i både 2017 og 2018 til 93 pct. i 2019. I Ringparken er tilknytningen uændret; i 2017 92 pct., i 2018 91 pct. og i 2019 i 92 pct.

For helhedsplanen er der fortsat tale om en høj indskrivning, der endda er højere end i øvrige udsatte boligområder og højere end landsgennemsnittet.<sup>1</sup> Hvis andelen af 0-3-årige skal stige, er der formentlig behov for en mere håndholdt og opsøgende indsats i forhold til at få forældre til at indskrive deres børn. Der er p.t. ingen overvejelser i helhedsplanen om at igangsætte en sådan aktivitet, men det kan overvejes, om der skal være en prioritering i denne sidste fase af helhedsplanens virke.

TABEL 3.1. UDVIKLING I TILKNYTNINGEN TIL DAGTILBUD FOR 0-3-ÅRIGE. I PROCENT

År	Begge områder	Motalavej	Ringparken
2017	94 pct.	96 pct.	92 pct.
2018	93 pct.	96 pct.	91 pct.
2019	94 pct.	94 pct.	94 pct.

KILDE: SLAGELSE KOMMUNE

NOTE: TILKNYTNINGEN ER BEREGNET BLANDT 50 TILFÆLDIG UDVALGTE 0-3-ÅRIGE BØRN. VI HAR TALT DE BØRN MED, DER BOR I ET AF OMRÅDERNE OG SOM ER INDSKREVET I EN AF KOMMUNENS DAGTILBUD (VUGGESTUE ELLER DAGPLEJE). I TILKNYTNING HAR VI OGSÅ MEDTAGET DE BØRN, DER ER SKREVET OP PÅ VENTELISTE. DET VIL SIGE, AT BØRN, DER ER UDVANDRET, DER ER FLYTTET KOMMUNEN, ELLER DER IKKE FORELIGGER OPLYSNINGER OM, TÆLLER VI IKKE MED I BEREGNINGERNE.

## Fremmødeprocenten hos de 0-3-årige i dagtilbud skal være stigende

Der er foretaget en baseline måling i første halvår af 2017, hvor fremmødeprocenten i gennemsnit over hele året var 61,4 pct. for både Motalavej og Ringparken. På Motalavej var fremmødeprocenten i gennemsnit over hele året 66,1 pct. og væsentlig højere end i Ringparken, hvor den i gennemsnit var 57,4 pct. I andet halvår af 2018 er fremmødeprocenten 44,2 pct. i begge områder; der dækker over et meget ringe fremmøde i Ringparken på 29,3 pct. Fremmødeprocenten i 1. halvår af 2019 er 69,9 pct. og i 2. halvår 57,8 pct. Der er således udsving mellem de halvårslige målinger. Den store variation i fremmødeprocenten skyldes, at datagrundlaget er spinkelt, idet der kun måles på de børn, der har modtaget helhedsplanens besøg af sundhedsplejen.

Samlet set er billedet over tid stort set det samme. Målet er, at der som minimum er en fremmødeprocent på 75 pct. over hele forløbet. Fremmødeprocenten ligger således fortsat væsentligt under forventningen.

Såfremt der skal ske en stigning i fremmødeprocenten, skal der igangsættes en intensiv håndholdt indsats for at få forældrene til oftere at bringe deres børn i dagtilbud. Det vil i givet fald forudsætte et endnu tættere samarbejde mellem dagtilbuddene og helhedsplanen, hvis helhedsplanen skal bidrage

---

<sup>1</sup> For 1- 2-årige er indskrivningen for etniske danske børn 82 pct. og for ikke-vestlige børn 69 pct. i de udsatte boligområder. I befolkningen er indskrivningen for danske børn 83 pct. og for ikke-vestlige børn 67 pct. For 3-5-årige børn i de udsatte boligområder og i befolkning ca. 90 pct. (Christensen, G. m.fl., 2018: Boligsociale indsatser til småbørnsfamilier i udsatte boligområder. København: VIVE)

til denne understøttelse. Som beskrevet ovenfor er det indledende arbejde i gang til et projekt, der forventes at kunne påvirke denne udvikling positivt.

**TABEL 3.2. UDVIKLING I FREMMØDE I DAGTILBUD FOR 0-3-ÅRIGE. I PROCENT**

	<b>Ringparken</b>	<b>Motalavej</b>	<b>Begge områder</b>
Gennemsnitligt fremmøde i 1. halvår 2017	57,3	70,4	63,2
Gennemsnitligt fremmøde i 2. halvår 2017	57,5	61,8	59,6
Gennemsnitligt fremmøde i 2. halvår 2018	29,3	61,4	44,2
Gennemsnitligt fremmøde i 1. halvår 2019	79,7	62,6	69,9
Gennemsnitligt fremmøde i 2. halvår 2019	55,3	61,8	57,8

KILDE: SLAGELSE KOMMUNE

NOTE: FREMMØDEPROCENTEN ER UDREGNET VED AT KIGGE PÅ ANTAL DAGE, DET ENKELTE BARN HAR VÆRET FREMMØDT I DAGTILBUD, UD AF ANTAL MULIGE DAGE. DER ER DERFOR TAGET HØJDE FOR, HVORNÅR BARNET ER STARTET I DAGTILBUD. DET HAR IKKE VÆRET MULIGT AT JUSTERE FOR FERIER, SYGDOM OSV. SÅ FREMMØDEPROCENTER SIGER IKKE NOGET OM, HVORFOR DE IKKE ER FREMMØDT DE RESTERENDE DAGE. DER SKAL TAGES HØJDE FOR AT FREMMØDEPROCENTEN ER REGNET UD FRA ET RELATIVT LILLE DATAUDTRÆK.

### 5. Mødrene oplever, at deres forældre- og handlekompetencer styrkes/forbedres

Dette strategiske mål er udgået på baggrund af, at for få mødre har taget imod tilbuddet om deltagelse i mødregrupperne.

Fremadrettet vil der blive satset endnu mere på alternative tilgange til at nå samme målgruppe, som fx "mor-barn tumleaktivitet" og projektet til VELUX fonden.

### UDDANNELSE OG BESKÆFTIGELSE

Formålet med denne indsats er, at der sker en bevægelse mod et markant uddannelses- og beskæftigelsesmæssigt løft, hvor både uddannelse og selvforsørgelse gøres til gældende norm. De aktiviteter, der er igangsat for at nå dette formål er:

- Tværgående brobygningsteam til opsporing og forebyggelse
- En opnormering af det lokale virksomhedsnære samarbejde med henblik på at få flere borgere i virksomhedspraktik og løntilskud

De to aktiviteter foregår i alle fire boligområder.

Under det tværgående brobygningsteam til opsporing og forebyggelse har vi fem aktivitetsmål, vi monitorerer på. Vi har afholdt 30 skolefraværssamtaler-forløb med unge om fastholdelse i skole i 2019, hvilket også var vores succeskriterie. Vi har desuden deltaget fast i "Stay in"-møder på alle 5 primære skoler for boligområderne, hvilket ligeledes var vores succeskriterie.

Herudover har vi tre aktivitetsmål for at opspore unge med problematisk brug af hash, vejledning til forældre til børn med fravær/misbrugsproblematikker samt samtaler med unge vedrørende hashmisbrug. Vi har afholdt 13 vejledningsforløb til forældre; vores succeskriterie var 15. Endelig har vi haft otte samtaler med unge om hashmisbrug; vores forventning var, at vi ville have 30 samtaler i 2019.

I forhold en opnormering af det lokale virksomhedsnære samarbejde med henblik på at få flere borgere i virksomhedspraktik og løntilskud, har 15 borgere taget imod tilbuddet om en ekstraordinær fastholdelse indsats. Vi havde for 2019 sat et mål på 30, dog har det vist sig særdeles vanskeligt at motivere de unge til at indgå i samarbejdet, når først de unge er blevet hjulpet til et job eller i uddannelse. Vi har til gengæld haft 71 borgere i målgruppen, der har opnået selvforsørgelse via enten uddannelse eller job. Vores forventning var 45. Så her er det lykket at få væsentlig flere borgere i selvforsørgelsen, end det vi havde sat som mål.

Ud over aktivitetsmålene har vi seks strategiske mål for den samlede indsats:

Mål	Enhed	Datakilde
1. Skolefraværet reduceres i perioden 2017-2021, personer med +15% fravær	<ul style="list-style-type: none"> <li>• Motalavej</li> <li>• Ringparken</li> <li>• Sydbyen</li> <li>• Skælskør</li> <li>• Samlet for alle områder</li> </ul>	Registrering af fravær.
2. Andelen af unge der vurderes uddannelsesparate på 8.-9. klasses trin øges i perioden 2017-2021	<ul style="list-style-type: none"> <li>• Motalavej</li> <li>• Ringparken</li> <li>• Sydbyen</li> <li>• Skælskør</li> <li>• Samlet for alle områder</li> </ul>	Slagelse Kommune
3. Andelen af 18-29-årige med grundskole som højeste uddannelse reduceres i 2017-2021	<ul style="list-style-type: none"> <li>• Motalavej</li> <li>• Ringparken</li> <li>• Sydbyen</li> <li>• Skælskør</li> <li>• Samlet for alle områder</li> </ul>	Slagelse Kommune
4. Færre borgere modtager arbejdsmarkedsrelaterede ydelser	<ul style="list-style-type: none"> <li>• Motalavej</li> <li>• Ringparken</li> <li>• Sydbyen</li> <li>• Skælskør</li> <li>• Samlet for alle områder</li> </ul>	KMD Opera, egen registrering og BL-tal
5. Andelen af borgere i alderen 18-24 - årige der indskrives på en ungdomsuddannelse øges i 2017-2021	<ul style="list-style-type: none"> <li>• Motalavej</li> <li>• Ringparken</li> <li>• Sydbyen</li> <li>• Skælskør</li> <li>• Samlet for alle områder</li> </ul>	KMD Opera, UU registrering
6. Kortere ydelsesperiode for de 18-29 - årige	<ul style="list-style-type: none"> <li>• Motalavej</li> <li>• Ringparken</li> <li>• Sydbyen</li> <li>• Skælskør</li> <li>• Samlet for alle områder</li> </ul>	KMD Opera, interne og eksterne registreringer

### 1. Skolefraværet reduceres i perioden 2017-2021, personer med +15% fravær

Succeskriteriet er, at antallet af elever med end 15 pct. fravær i løbet af et skoleår er faldet til max 15 elever. I 2019 er der 11 elever med mere end 15 pct. fravær mod 15 året før og 18 i 2017. Der er således en fortsat positiv udvikling.

TABEL 3.3. UDVIKLINGEN I ANTAL ELEVER MED MERE END 15 PCT. FRAVÆR

Område	2017	2018	2019
Alle fire boligområder	18	15	11

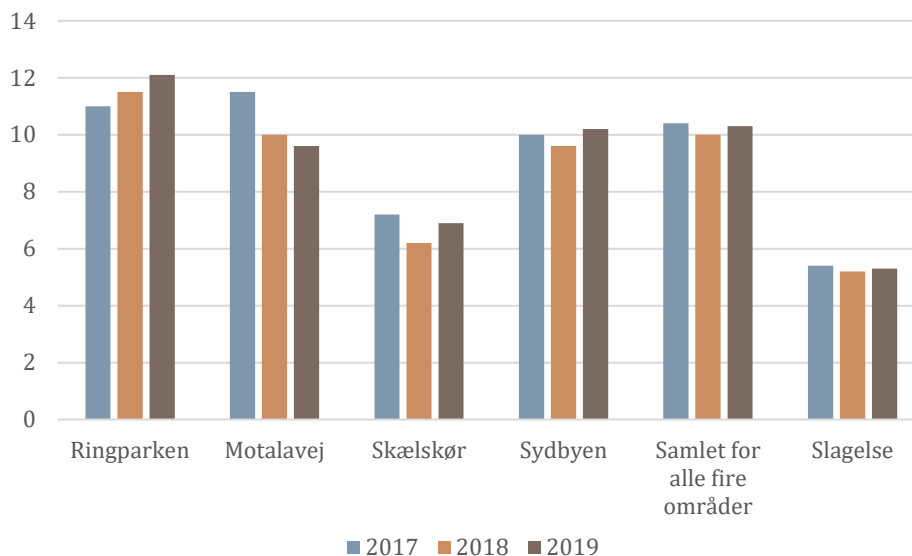
## 2. Andelen af unge der vurderes uddannelsesparate på 8.-9. klassetrin øges i perioden 2017-2021

Dette mål udgår pga. manglende data.

## 3. Andelen af 18-29-årige med grundskole som højeste uddannelse reduceres i 2017-2021

I figur 3.1 fremgår udviklingen i andelen af 18-29-årige med grundskolen som højeste fuldførte uddannelse for 2017-19. Samlet for alle fire boligområder er andelen af 18-29-årige med grundskolen som højest fuldførte uddannelse 10 pct. i hele perioden 2017-19. For alle områder, på nær Motalavej er tendensen marginalt stigende fra 2018 til 2019.

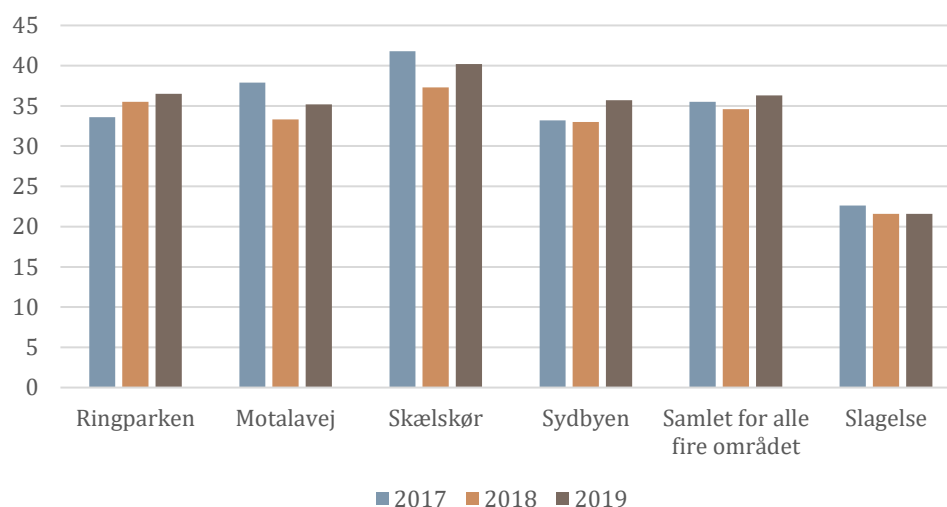
FIGUR 3.1. UDVIKLING I ANDELEN AF 18-29-ÅRIGE MED GRUNDSKOLE SOM HØJESTE UDDANNELSE. I PROCENT



KILDE: DANMARKS STATISTIK

I figur 3.2 fremgår udviklingen fra 2017-19 i andelen af 18-29-årige med grundskolen som højest fuldførte uddannelse, og som ikke er i gang med uddannelse. Vi ser, at den samlede andel af unge udgør ca. 36 pct. for alle fire boligområder, mens det kommunale gennemsnit ligger på lidt over 20 pct. Særligt har Skælskør en høj andel i 2019 på 40 pct. I Ringparken fortsætter andelen med at stige i 2019. På Motalavej og i Sydbyen er der også sket en stigning i 2019 til ca. 35 pct. Samlet set går udviklingen i en forkert retning for denne indikator.

FIGUR 3.2. UDVIKLING I ANDELEN AF 18-29-ÅRIGE MED GRUNDSKOLE SOM HØJESTE UDDANNELSE, SOM IKKE ER I GANG MED UDDANNELSE. I PROCENT



KILDE: DANMARKS STATISTIK

Samlet set for figur 3.1 og 3.2 er der grund til at være opmærksom på udviklingen blandt denne gruppe beboere, fordi de alt andet lige er i risiko for at få svært ved at få fodfæste, både i forhold til uddannelse og på sigt beskæftigelse. Udviklingen kalder også på en opmærksomhed i forhold til mulige indsatser og tiltag fremadrettet målrettet unge i udskolingen for at forebygge, at de ikke får en uddannelse og kommer i beskæftigelse.

#### 4. Færre borgere modtager arbejdsmarkedsrelaterede ydelser

Succeskriteriet er, at antallet af modtagere af arbejdsmarkedsrettede ydelser ved helhedsplanens afslutning i september 2021 er 212; det vil sige et fald på 10 pct. Fra 2017 til 2018 skete et fald i antallet af borgere, der modtog arbejdsmarkedsrettede ydelser, men fra 2018 til 2019 er der sket en markant stigning, således at der samlet set er flere, der modtager arbejdsmarkedsrettede ydelser i 2019 end i 2017. Der er sket en stigning på 12 pct. Særligt Motalavej og Skælskør står for denne stigning.

Der er en stigning i hele kommunen på 5 pct., og derfor er det ikke overraskende, at der også er sket en stigning i målgruppen, der bor i helhedsplanen. Det er mere uklart, hvorfor der er f.eks. er sket en stigning på Motalavej særligt givet, at arbejdsledigheden på Motalavej har været faldende i perioden. Umiddelbart har kommunens beskæftigelsesforvaltning heller ingen forklaring herpå. Beskæftigelsesforvaltningen fremhæver dog opmærksomhedspunkter:

*"Tallene på antal ydelsesmodtagere i målgruppen, der trækkes ift. årsrapporten, tager generelt ikke højde for den demografiske udvikling, samt er et øjebliksbillede af situationen pr. 31/12 i de undersøgte år. Der kan derfor være en række faktorer ift. uddannelsesopstart, antal af unge der afventer opstart i januar etc. der kan påvirke tallene i de enkelte år. Dermed er det muligt at antallet af unge der med udgangen af december, afventer uddannelsesopstart i januar, er stigende, såfremt ungeafdelingen og øvrige interessenter er lykkedes med en uddannelsesrettet indsats. I perioden mellem optag på uddannelse og dennes opstart vil hovedparten af unge ikke søge ud på arbejdsmarkedet, men blot afvente en kommende overgang til SU."*

TABEL 3.4. ANTAL BORGERE, DER MODTAGER ARBEJDSMARKEDSRETTEDE YDELSER. I ANTAL.

Område	2017	2018	2019
Slagelse kommune		709	746
Alle fire boligområder	236	206	267
Ringparken	110	87	117
Motalavej	59	60	67
Skælskør	24	22	37
Sydbyen	43	37	46

KILDE: KMD OPERA, EGEN REGISTRERING

## 6. Andelen af borgere i alderen 18-24-årige der indskrives på en ungdomsuddannelse øges i 2017-2021

Denne indikator opgøres samlet for alle fire områder. På baggrund af indskrivningen i 2017 er der udarbejdet en prognose for udviklingen. Det fremgår af tabel 3.5. Der er sket en stigning på 26 pct. fra 2017 til 2018, og dermed en stigning, der er langt større end forventningen baseret på prognosen.

I 2019 er der 297 indskrivninger, hvilket giver en stigning på 40 pct. i forhold til udgangspunktet i 2017. Der er således tale om en særdeles positiv udvikling, der overstiger den forventede prognose. Stigningen i antallet af indskrivninger er særlig drevet af Sydbyen, hvor der er sket en forbedring på næsten 200 pct. I Ringparken er der sket en forbedring på 52 pct., mens forbedringen på Motalavej er på 10 pct.

TABEL 3.5. PROGNOSE FOR 18-24 -ÅRIGES INDSKRIVNINGER PÅ UNGDOMSUDDANNELSER. I ANTAL.

Område	2017	2018	2019	2020	2021
Nulpunkt	212				
Prognose		219	225	230	234
Faktiske indskrivninger	212	267	297		
Stigning i procent ift. 2017		26 pct.	40 pct.		

KILDE: SLAGELSE KOMMUNE

## 7. Kortere ydelsesperiode for de 18-29-årige

Dette mål er udgået på grund af, at data ikke produceres længere.

## TRYGHED OG TRIVSEL

Formålet med denne indsats er at øge tryghed og at styrke civilsamfund og social integration i områderne. De aktiviteter, der er igangsat for at nå de strategiske målet for dette tema, er:

- Opbygning og styrkelse af aktivt liv, frivillighed og civilsamfund i områderne
- Strategisk kommunikation
- Bydelsforældre

Under hver aktivitet har vi sat en række forskellige aktivitetsmål. I forhold til opbygning og styrkelse af aktivt liv, frivillighed og civilsamfund har vi som aktivitetsmål, at mindst 50 aktive frivillige årligt bidrager til arrangementer. I 2019 har vi haft 52 frivillige til at bidrage. Vi har også som mål at understøtte mindst tre årlige større arrangementer, hvilket vi er lykkedes med. Vi har i den sammenhæng haft et mål om, at mindst 600 deltagere i de tværgående arrangementer, og vi nåede 592 i 2019. I 2018 var der 500 deltagere. Det er således at lykkes at få flere til at deltage, selvom vi

ikke helt nåede vores mål. Vi har ligeledes haft som mål at etablere mindst én tilbagevendende aktivitet i Ringparken, Sydbyen og Motalavej. Vi har etableret fire tilbagevendende aktiviteter i 2019. Endelig har vi gennemført en legefestival i samarbejde med Gerlev Idrætshøjskole, hvilket også var vores mål.

Når det kommer til strategisk kommunikation, har vi arbejdet på at få mindst fem positive om boligområderne udgivet af de lokale medier. Vi har i 2019 opnået at få 45 positive historier i de lokale medier. Vi har ligeledes arbejdet på, at mindst 15 beboere skulle bidrage til de gode historier. 36 beboere har bidraget i 2019. Vi har også i forhold til ejendomsfunktionærerne haft et mål om, at mindst 12 af dem skulle undervises i fortællingen af "den gode historie" fra boligområderne. 30 ejendomsfunktionærer har deltaget i et sådant forløb. Endelig har vi haft som mål at udgive fire nyhedsbreve om året og at have mindst 1000 nye følgere på de sociale medier. Vi har udgivet tre nyhedsbreve og har 225 nye følgere.

Endelig i forhold til bydelsforældre, har vi processuelt arbejdet med at afholde tematiserede arrangementer for forældre. Vi har haft et mål om 20 arrangementer, men har afholdt 28. Vi satte som mål, at 250 forældre deltog i disse arrangementer; vi opnåede af 228 forældre samlet set deltog i 2019. Endelig havde vi som mål, at fem forældre deltog i planlægningen af disse arrangementer, og vi havde fire forældre til at deltage i planlægningen.

Udover aktivitetsmålene har vi haft tre strategiske mål for indsatsen:

Mål	Enhed	Datakilde
1. Andelen af beboere, der i høj eller nogen grad oplever tryghed (generel tryghed) skal stige	<ul style="list-style-type: none"> <li>• Motalavej</li> <li>• Ringparken</li> <li>• Sydbyen</li> <li>• Skælskør</li> </ul>	Politiets tryghedsmåling.
2. Fraflytningsprocenten for det samlede ansøgningsområde skal falde?	<ul style="list-style-type: none"> <li>• Motalavej</li> <li>• Ringparken</li> <li>• Sydbyen</li> <li>• Skælskør</li> <li>• Samlet for alle områder</li> </ul>	Egen registrering.
3. Antallet af anmeldelser af hærværk reduceres	<ul style="list-style-type: none"> <li>• Motalavej</li> <li>• Ringparken</li> <li>• Sydbyen</li> <li>• Skælskør</li> <li>• Samlet for alle områder</li> </ul>	Politiet leverer årlig statistisk materiale.

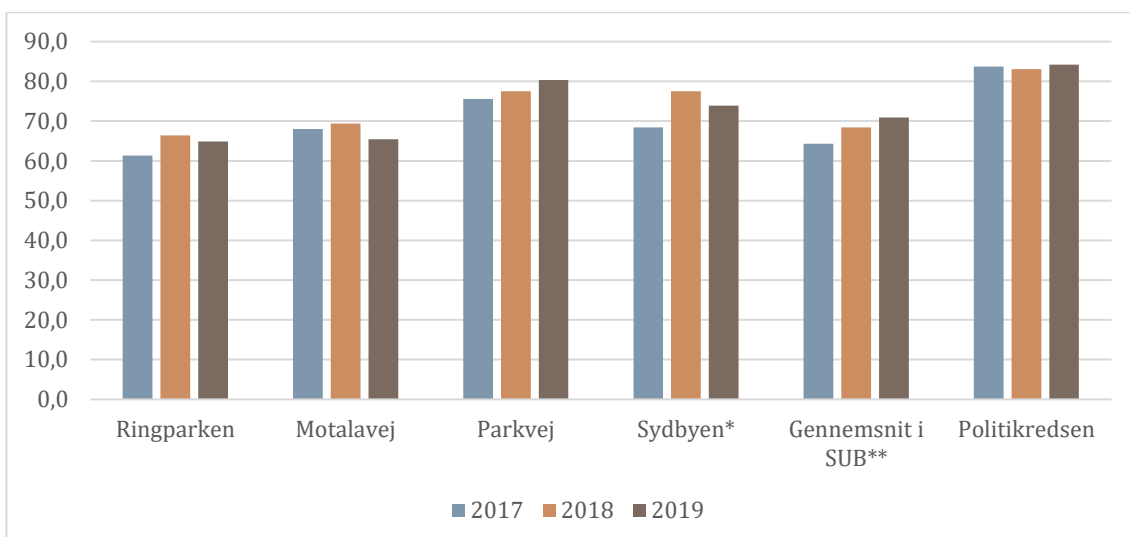
### 1. Andelen af beboere, der i høj eller nogen grad oplever tryghed (generel tryghed), skal stige

Succeskriteriet for 2019 er, at trygheden skal stige og ligge over gennemsnittet for SUB-områderne. Dette succeskriterie er kun lykket i Skælskør, mens de tre andre områder har samme grad af tryghed som året forinden, og de ligger på niveau eller under gennemsnittet i SUB-områderne.

I figur 3.3 fremgår udviklingen i andelen af beboere, der i høj eller nogen grad oplever tryghed i deres boligområde. Det fremgår af figuren, at der har været en positiv udvikling Skælskør og i SUB-områderne, mens graden af tryghed på Motalavej og i Ringparken og Sydbyen er på niveau med året forinden. I Skælskør angiver 81 pct., at de i høj grad eller i nogen grad grundlæggende er trygge i deres boligområde. De tilsvarende andele er 74 pct. i Sydbyen og 65 pct. i Ringparken og på Motalavej. Når andelen af trygge beboere i de fire boligområder sammenlignes med politikredsen, er der tale om, at andelen er væsentlig lavere. Den gennemsnitlige andel i politikredsen, der er trygge, er 84 pct. 2019.



FIGUR 3.3. UDVIKLING I ANDELEN AF BEBOERE, DER I HØJ ELLER NOGEN GRAD OPLEVER TRYGHED



KILDE: RIGSPOLITIETS TRYGHEDSMÅLING (2017, 2018)

NOTE: \* DER ER EN TENDENS TIL FORBEDRING FRA 2017 TIL 2018. \*\* STATISTISK SIGNIFIKANT FORBEDRING FRA 2017 TIL 2018

Fra Rigspolitiets tryghedsundersøgelse ved vi endvidere, at i de fire boligområder angiver over 80 pct. af beboerne, at de har tillid til politiet. Tilliden til politiet er marginalt højere i de fire boligområder end i SUB-områderne generelt og end gennemsnittet i hele politikredsen.

## 2. Fraflytningsprocenten for det samlede ansøgningsområde skal falde

Succeskriteriet er, at fraflytningsprocenten fra 2017 til 2018 er reduceret med 10 pct. Fraflytningsdata er kun opdateret til og med 2018. I tabel 3.6, fremgår det, at der er sket en reduktion på ca. 3 pct. for alle fire områder. Denne reduktion dækker over, at fraflytningen er steget i Skælskør og i Ringparken, mens den er faldet i Sydbyen og på Motalavej.

TABEL 3.6. REDUKTION I FRAFLYTNINGSPROCES

Område	Reduktion fra 2017 til 2018	Procent-forskel	Retning
Ringparken	1,9	16,5	Stigning i fraflytning
Motalavej	-4,4	-25,7	Fald i fraflytning
Skælskør	1,3	7,7	Stigning i fraflytning
Sydbyen	-1,1	-7,9	Fald i fraflytning
Samlet alle fire	-0,4	-2,9	Fald i fraflytning
Slagelse	-0,7	-2,9	Fald i fraflytning

KILDE: BL-TABELLER

## 4. Antallet af anmeldelser af hærværk reduceres

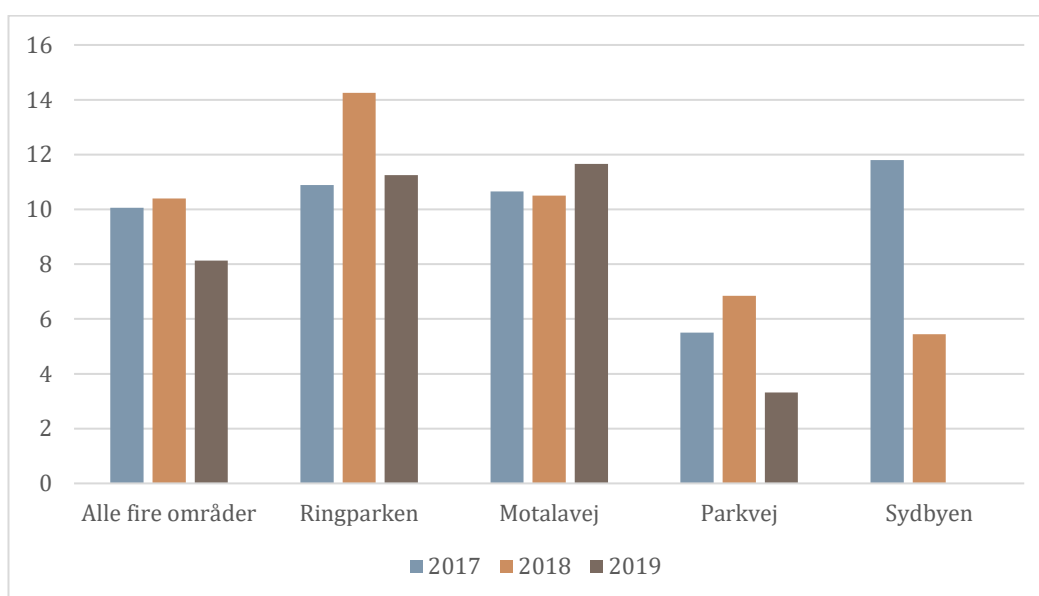
Et tredje mål for udviklingen i Tryghed og trivsel er antallet af anmeldelser af hærværk. Antallet af anmeldelser ses som udtryk for den objektive tryghed i boligområdet. Det forudsætter, at antallet af anmeldelser af hærværk er et mål for mængden af hærværk i boligområdet, og at et lavt antal anmeldelser således er udtryk for, at der kun bliver begået lidt hærværk og *ikke* for, at beboerne ikke tør eller ikke føler sig ansvarlige for at foretage anmeldelser.

Der er defineret et succeskriterie for 2019, hvor målet er, at der er sket en reduktion på 15 pct. i forhold til året før. Dette succeskriterium er nået for 2019, idet der er sket et fald på 20 pct. i forhold året før.

I figur 3.5 fremgår udviklingen fra 2017 til 2019 pr. 1000 beboere. Det gennemsnitlige antal anmeldelser pr. 1000 beboere for samtlige fire boligområder er 8 anmeldelser i 2019 mod 10 anmeldelser i de to foregående år. Dette gennemsnitlige antal dækker dog over en vis variation mellem boligområderne. Særligt er der sket fald i Ringparken og Sydbyen, mens der er sket en lille stigning på Motalavej.

Sydbyen oplevede også et fald i hærværk fra 2017 til 2018, og der er dermed tale om en rigtig fin udvikling, der ser til at blive fastholdt.

FIGUR 3.5. UDVIKLING I ANTALLET AF ANMELDELSER AF HÆRVÆRK PR 1000 BEBOERE



KILDE: SYDSJÆLLAND OG LOLLAND-FALSTERS POLITIKREDS OG DANMARKS STATISTIK

## KRIMINALPRÆVENTIVE INDSATSER

Formålet med denne delindsats er at nedsætte og forebygge kriminaliteten og højne trygheden. De aktiviteter, der er igangsat for at nå de strategiske mål for dette tema, er:

- Fritidsjob
- Idrætspartnerskaber
- Værested med og uden tag
- Tryghedsvandring

Vi har arbejdet med tre aktivitetsmål for fritidsjobsindsatsen. Vi har ønsket at formidle 60 job i Ringparken, Motalavej og Sydbyen. Vi nåede 58 fritidsjob. Som ambition havde vi også, at mindst halvdelen af ansættelserne af fritidsjobbene, svarende til 31 af jobbene, havde en varighed af mindst to måneder. 50 af fritidsjobbene har haft en varighed af mindst to måneder. Endelig har det været et mål, at der er frivilligkorps i de tre boligområder med 25 frivillige. Vi nåede syv frivillige, og er således et stykke fra vores succeskriterie. Supplerende er der afholdt flere jobcaféer i områderne, hjulpet med etableringen af erhvervspraktikpladser og etableret en række partnerskabsaftaler med lokale virksomheder.

I forhold til arbejdet med idrætsfællesskaber har vi arbejdet på at indgå i samarbejde med mindst fem lokale idrætsforeninger. I 2019 har vi indgået samarbejde med seks foreninger, hvoraf to dog ikke har været så aktive i praksis endnu. Vi har afholdt 30 satellit-træninger i samarbejde med foreninger, kommunens Fritidsafdeling og Get2Sport; vores mål var 20. Endelig har vi haft som mål, at mindst 10 unge fra boligområderne skulle ansættes som Foreningsguides. Vi har fået ansat fem i 2019. Det lavere tal skyldes delvist, at nogle foreninger ikke har været gearret til at løfte deres del af opgaven, trods en stor interesse for samarbejde.

Sideløbende er der lagt et stort arbejde i understøttelsen af en lokal fodboldklub ved Ringparken, der i løbet af 2019 har fået etableret en ungdomsafdeling, der tæller knap 100 (primært lokale) medlemmer.

For værested og klub – med og uden tag har vi haft som mål at få 20 nye unge ind via opsøgende arbejde. Vi er lykkedes med at få 35 nye unge ind i værestederne. Vi har afholdt 27 familiedage, hvor der har været åbent for alle; vores succeskriterie var 20. Vi har foretaget 64 henvisninger til andre aktører; målet var 60. Vi har deltaget i 47 bekymringssamtaler, hvor målet var 50. Endelig har der i ni forskellige aktiviteter været personaleledelse fra værestedet i boligområderne; målet var 12 aktiviteter.

Endelig har vi arbejdet med tryghedsvandringer, hvor vi som mål ville afholde mindst en vandring i hvert af de tre boligområder. Vi har afholdt tre vandringer. Vi har som mål at skulle evaluere på om beboerrepræsentanterne er tilfredse med tryghedsvandringerne, og om vandringerne har bidraget til at øge trygheden. Vandringerne afholdes i december, så vi har endnu ikke kunnet nå at evaluere systematisk på dem for 2019; men kvalitativt har vi fået mange positive tilbagemeldinger på tryghedsvandringerne.

Udover de processuelle aktivitetsmål, har vi haft følgende strategiske mål for indsatsen:

Mål	Enhed	Datakilde
1. Andelen af beboere, der i høj eller nogen grad oplever tryghed (generel tryghed) skal stige	<ul style="list-style-type: none"> <li>• Motalavej</li> <li>• Ringparken</li> <li>• Sydbyen</li> <li>• Skælskør</li> </ul>	Politiets tryghedsmåling.
2. Antallet af kriminalretlige afgørelser skal reduceres	<ul style="list-style-type: none"> <li>• Motalavej</li> <li>• Ringparken</li> <li>• Sydbyen</li> <li>• Skælskør</li> <li>• Samlet for alle områder</li> </ul>	BL-tal.
3. Antallet af påsatte brande har været faldende	<ul style="list-style-type: none"> <li>• Motalavej</li> <li>• Ringparken</li> <li>• Sydbyen</li> <li>• Skælskør</li> <li>• Samlet for alle områder</li> </ul>	Politiet leverer årlig statistisk materiale.

### 1. Andelen af beboere, der i høj eller nogen grad oplever tryghed (generel tryghed) skal stige

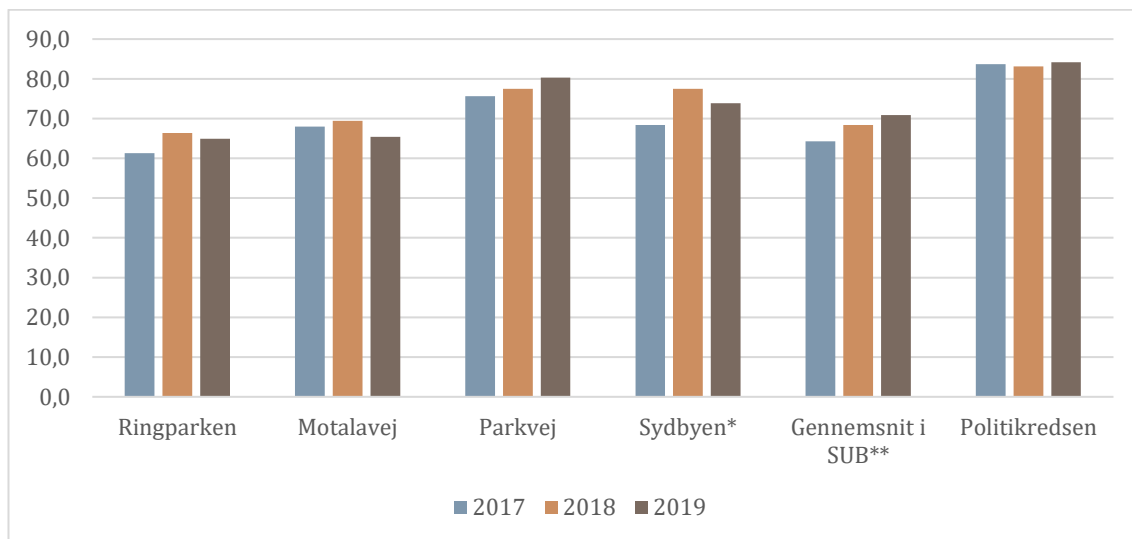
Dette mål er også et mål for tryghedsindsatsen og afrapporteres enslydende under denne indsats.

Succeskriteriet for 2019 er, at trygheden skal stige og ligge over gennemsnittet for SUB-områderne. Dette succeskriterie er kun lykkedes i Skælskør, mens de tre andre områder har samme grad af tryghed som året forinden, og de ligger på niveau eller under gennemsnittet i SUB-områderne.

I figur 3.6 fremgår udviklingen i andelen af beboere, der i høj eller nogen grad oplever tryghed i deres boligområde. Det fremgår af figuren, at der har en positiv udvikling Skælskør og i SUB-områderne, mens graden af tryghed på Motalavej og i Ringparken og Sydbyen er på niveau med året forinden. I Skælskør angiver 81 pct., at de i høj grad eller i nogen grad grundlæggende er trygge i deres

boligområde. De tilsvarende andele er 74 pct. i Sydbyen og 65 pct. i Ringparken og på Motalavej. Når andelen af trygge beboere i de fire boligområder sammenlignes med politikredsen, er der tale om, at andelen er væsentlig lavere. Den gennemsnitlige andel i politikredsen, der er trygge, er 84 pct. 2019.

FIGUR 3.6. UDVIKLING I ANDELEN AF BEBOERE, DER I HØJ ELLER NOGEN GRAD OPLEVER TRYGHED



KILDE: RIGSPOLITIETS TRYGHEDSMÅLING (2017, 2018)

NOTE: \* DER ER EN TENDENS TIL FORBEDRING FRA 2017 TIL 2018. \*\* STATISTISK SIGNIFIKANT FORBEDRING FRA 2017 TIL 2018

Fra Rigspolitiets tryghedsundersøgelse ved vi endvidere, at i de fire boligområder angiver over 80 pct. af beboerne, at de har tillid til politiet. Tilliden til politiet er marginalt højere i de fire boligområder end i SUB-områderne generelt og end gennemsnittet i hele politikredsen.

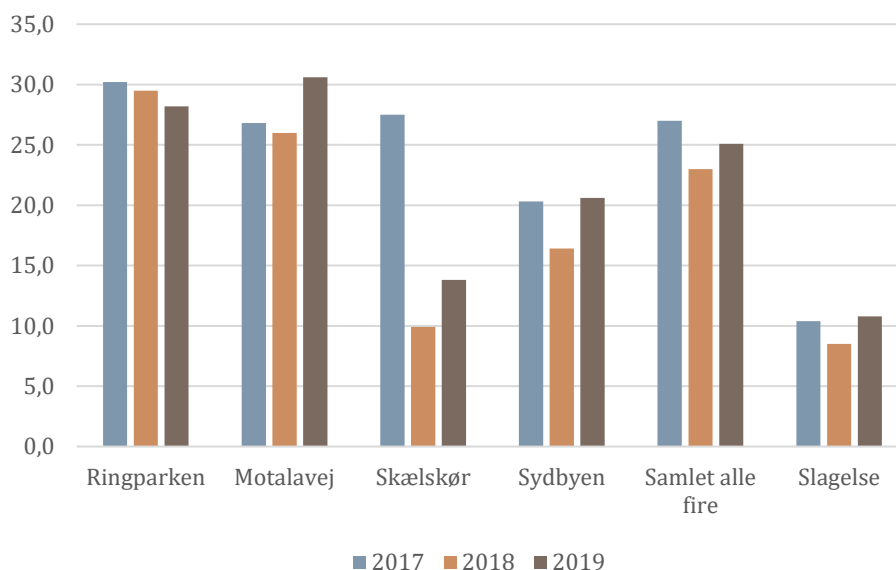
## 2. Antallet af kriminalretlige afgørelser skal reduceres

Succeskriteriet er, at der i 2021 er max. 20 afgørelser pr. 1000 beboere. Samlet for alle fire områder er der ca. 25 afgørelser pr. 1000 beboere i 2019. I 2018 var der 23 afgørelser pr. 1000 beboere. Der er således tale om en stigning i antal afgørelser, og helhedsplanen er kommet længere væk fra succeskriteriet.

I figur 3.7 beskrives udviklingen i antallet af kriminalretlige afgørelser pr. 1000 beboere. Samlet set er der for alle fire boligområder sket en stigning i antal afgørelser på 2 fra 2018 til 2019, således at der i 2019 er 25 afgørelser pr. 1000 beboere. På Motalavej, i Sydbyen og Skælskør er der sket stigninger i antallet af afgørelser; i Ringsparken er faldet i afgørelser fra de to foregående fortsat i 2019. I Slagelse Kommune er der samlet også sket en stigning i antallet afgørelser fra 2018 til 2019.

Stigningen i antallet af kriminalretlige afgørelser i 2019 hænger ifølge politiet sammen med, at der i tiden op til folketingsvalget var flere besøg fra Stram Kurs. Det gav anledning til forskellige former for konfrontationer, der afstedkom sigtelser og domme.

FIGUR 3.7. UDVIKLING I ANTALLET AF KRIMINALRETSLIGE AFGØRELSER PR. 1000 BEBOERE



KILDE: SYDSJÆLLAND OG LOLLAND-FALSTERS POLITIKREDS OG DANMARKS STATISTIK

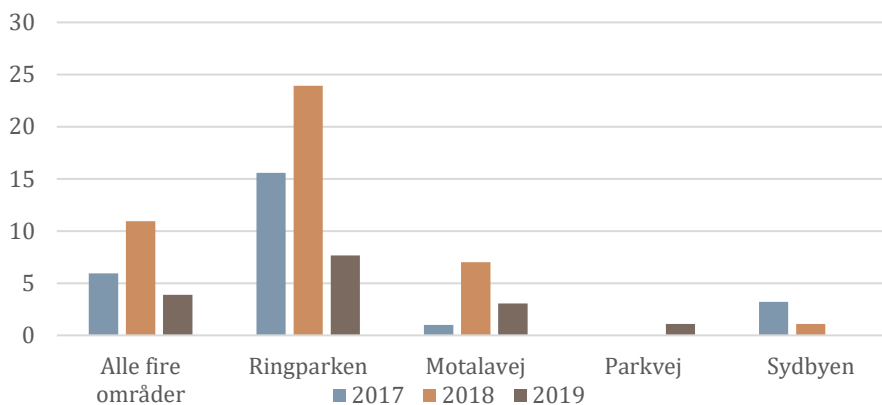
ANM: ANTALLET AF AFGØRELSER I 2018 VARIERER I DENNE ÅRSRAPPORT SAMMENLIGNET MED ANTALLET OPGJORT I ÅRSRAPPORTEN FOR 2018. DET SKYLDES JUSTERINGER I DATALEVERANCERNE FRA DANMARKS STATISTIK FOR 2018-TALLENE.

#### 4. Antallet af påsatte brande har været faldende

Succeskriteriet er, at der for alle fire områder er sket et fald i antal brande på 10 pct. Dette mål er nået i 2019; der er sket et fald på 45 pct. i antal påsatte brande fra 2017 til 2019. I figur 3.8 fremgår udviklingen i antallet af påsatte brande. Vi ser, at der samlet set for alle fire områder er sket et markant fald i antal brande fra 11 pr. 1000 beboere i 2018 til 4 pr. 1000 beboere i 2019. Faldet er særligt drevet af et markant fald i Ringparken.

En del af forklaringen på dette fald er det agile beredskab, som helhedsplanen har indgået med politi og kommune, hvor alle aktører handler hurtigt på adfærd, der opfattes utryghedsskabende. Helhedsplanen har et godt og velfungerende samarbejde med politiet, der gør, at der kan sættes ind over for adfærd, der strider imod socialt acceptable normer og værdier for boligområdet.

FIGUR 3.8. UDVIKLING I ANTALLET AF PÅSATTE BRANDE PR. 1000 BEBOERE



KILDE: SYDSJÆLLAND OG LOLLAND-FALSTERS POLITIKREDS OG DANMARKS STATISTIK

## 4. Bilag 1: Datagrundlag og datakilder

TRIVSEL OG TRYGHED	
LOKALT OPSTILLEDE MÅL	Opgørelsesmetode
Andelen af beboere, der i høj eller nogen grad oplever tryghed (generel tryghed) skal stige (Ringpraken og Schackenborgvænge).	Politiets tryghedsmåling.
Andelen af beboere, der i høj eller nogen grad oplever tryghed (generel tryghed) skal stige (Motalavej).	Politiets tryghedsmåling.
Andelen af beboere, der i høj eller nogen grad oplever tryghed (generel tryghed) skal stige (Skælskør).	Politiets tryghedsmåling.
Andelen af beboere, der i høj eller nogen grad oplever tryghed (generel tryghed) skal stige (Sydbyen).	Politiets tryghedsmåling.
Fraflytningsprocenten for det samlede ansøgningsområde skal falde.	BL-tal
Fraflytningsprocenten skal falde (Ringparken og Schackenborgvænge).	BL-tal
Fraflytningsprocenten skal falde (Motalavej).	BL-tal
Fraflytningsprocenten skal falde (Skælskør).	BL-tal
Fraflytningsprocenten skal falde (Sydbyen).	BL-tal
Antallet af anmeldelser af hærværk reduceres (samlet for 4 områder).	Politiet leverer årlig statistisk materiale.
Antallet af anmeldelser af hærværk reduceres (Ringparken og Schackenborgvænge).	Politiet leverer årlig statistisk materiale.
Antallet af anmeldelser af hærværk reduceres (Motalavej).	Politiet leverer årlig statistisk materiale.
Antallet af anmeldelser af hærværk reduceres (Skælskør).	Politiet leverer årlig statistisk materiale.
Antallet af anmeldelser af hærværk reduceres (Sydbyen).	Politiet leverer årlig statistisk materiale.

KRIMINALITETSFOREBYGGELSE	
LOKALT OPSTILLEDE MÅL	Opgørelsesmetode
Andelen af beboere, der i høj eller nogen grad oplever tryghed (generel tryghed) skal stige (Ringparken og Schackenborgvænge).	Politiets tryghedsmåling.
Andelen af beboere, der i høj eller nogen grad oplever tryghed (generel tryghed) skal stige (Motalavej).	Politiets tryghedsmåling.
Andelen af beboere, der i høj eller nogen grad oplever tryghed (generel tryghed) skal stige (Skælskør).	Politiets tryghedsmåling.
Andelen af beboere, der i høj eller nogen grad oplever tryghed (generel tryghed) skal stige (Sydbyen).	Politiets tryghedsmåling.
Antallet af kriminalretlige afgørelser skal reduceres (samlet for 4 områder).	BL- tal: Kriminalretlige afgørelser og sigtelser.
Antallet af kriminalretlige afgørelser skal reduceres (Ringparken og Schackenborgvænge).	BL- tal: Kriminalretlige afgørelser og sigtelser.
Antallet af kriminalretlige afgørelser skal reduceres (Motalavej).	BL- tal: Kriminalretlige afgørelser og sigtelser.
Antallet af kriminalretlige afgørelser skal reduceres (Skælskør).	BL- tal: Kriminalretlige afgørelser og sigtelser.
Antallet af kriminalretlige afgørelser skal reduceres (Sydbyen).	BL- tal: Kriminalretlige afgørelser og sigtelser.
Antallet af påsatte brande har været faldende (samlet for 4 områder).	Politiet leverer årlig statistisk materiale.
Antallet af påsatte brande har været faldende (Ringparken og Schackenborgvænge).	Politiet leverer årlig statistisk materiale.
Antallet af påsatte brande har været faldende (Motalavej).	Politiet leverer årlig statistisk materiale.
Antallet af påsatte brande har været faldende (Skælskør).	Politiet leverer årlig statistisk materiale.
Antallet af påsatte brande har været faldende (Sydbyen).	Politiet leverer årlig statistisk materiale.

BESKÆFTIGELSE OG UDDANNELSE	
LOKALT OPSTILLEDE MÅL	Opgørelsesmetode
Skolefraværet reduceres i perioden 2017-2021, personer med +15% fravær (samlet for 4 områder)	Registrering af fravær.
Skolefraværet reduceres i perioden 2017-2021 (Ringparken og Schackenborgvænge).	Registrering af fravær.
Skolefraværet reduceres i perioden 2017-2021 (Motalavej).	Registrering af fravær.
Skolefraværet reduceres i perioden 2017-2021 (Skælskør).	Registrering af fravær.
Skolefraværet reduceres i perioden 2017-2021 (Sydbyen).	Registrering af fravær.
Andelen af unge der vurderes uddannelsesparate på 8.-9. klassestrin øges i perioden 2017-2021 (samlet for 4 områder).	Slagelse Kommune.
Andelen af unge der vurderes uddannelsesparate på 8.-9. klassestrin øges i perioden 2017-2021 (Ringparken, Schackenborgvænge OG SYDBYEN).	Slagelse Kommune.
Andelen af unge der vurderes uddannelsesparate på 8.-9. klassestrin øges i perioden 2017-2021 (Motalavej).	Slagelse Kommune.
Andelen af unge der vurderes uddannelsesparate på 8.-9. klassestrin øges i perioden 2017-2021 (Skælskør).	Slagelse Kommune.
Andelen af unge der vurderes uddannelsesparate på 8.-9. klassestrin øges i perioden 2017-2021 (Sydbyen -INDGÅR I RINGPARKENS TAL).	Slagelse Kommune.
Andelen af 18-29-årige med grundskole som højeste uddannelse reduceres i 2017-2021 (samlet for 4 områder).	Slagelse Kommune.
Andelen af 18-29-årige med grundskole som højeste uddannelse reduceres i 2017-2021 (Ringparken og Schackenborgvænge).	
Andelen af 18-29-årige med grundskole som højeste uddannelse reduceres i 2017-2021 (Motalavej).	
Andelen af 18-29-årige med grundskole som højeste uddannelse reduceres i 2017-2021 (Skælskør).	
Andelen af 18-29-årige med grundskole som højeste uddannelse reduceres i 2017-2021 (Sydbyen).	
Færre borgere modtager arbejdsmarkedsrelaterede ydelser (samlet for 4 områder).	KMD Opera, egen registrering og BL-tal.
Færre borgere modtager ydelser (Ringparken og Schackenborgvænge).	KMD Opera, egen registrering og BL-tal.



Færre borgere modtager arbejdsmarkedsrelaterede ydelser (Motalavej).	KMD Opera, egen registrering og BL-tal.
Færre borgere modtager arbejdsmarkedsrelaterede ydelser (Skælskør).	KMD Opera, egen registrering og BL-tal.
Færre borgere modtager arbejdsmarkedsrelaterede ydelser (Sydbyen).	KMD Opera, egen registrering og BL-tal.
Andelen af borgere i alderen 18-24-årige der indskrives på en ungdomsuddannelse øges i 2017-2021 (samlet for 4 områder).	KMD Opera og UU registrering.
Andelen af borgere i alderen 18-24-årige der indskrives på en ungdomsuddannelse øges i 2017-2021 (Ringparken og Schackenborgvænge).	
Andelen af borgere i alderen 18-24-årige der indskrives på en ungdomsuddannelse øges i 2017-2021 (Motalavej).	
Andelen af borgere i alderen 18-24-årige der indskrives på en ungdomsuddannelse øges i 2017-2021 (Skælskør).	
Andelen af borgere i alderen 18-24-årige der indskrives på en ungdomsuddannelse øges i 2017-2021 (Sydbyen).	
Kortere ydelsesperiode for de 18-29-årige (samlet for 4 områder).	KMD Opera, interne og eksterne registreringer.
Kortere ydelsesperiode for de 18-29-årige (Ringparken og Schackenborgvænge).	
Kortere ydelsesperiode for de 18-29-årige (Motalavej).	
Kortere ydelsesperiode for de 18-29-årige (Skælskør).	
Kortere ydelsesperiode for de 18-29-årige (Sydbyen).	

FORÆLDRE & FOREBYGGELSE	
LOKALT OPSTILLEDE MÅL	Opgørelsesmetode
Ved udgangen af 2020 skal der være sket en positiv udvikling hos alle familier, der har modtaget ekstra besøg (samlet for begge områder).	Valideres via spørgeskema (2020).
Ved udgangen af 2020 skal der være sket en positiv udvikling hos alle familier, der har modtaget ekstra besøg (Ringparken og Schackenborgvænge).	Valideres via spørgeskema (2020).
Ved udgangen af 2020 skal der være sket en positiv udvikling hos alle familier, der har modtaget ekstra besøg (Motalavej).	Valideres via spørgeskema (2020).
Andelen af børn under 3 år, der er knyttet til dagtilbud skal være stigende i begge områder?	Egen registrering
Andelen af børn under 3 år, der er knyttet til dagtilbud skal være stigende (Ringparken og Schackenborgvænge)?	Egen registrering
Andelen af børn under 3 år, der er knyttet til dagtilbud skal være stigende (Motalavej)?	Egen registrering
Fremmødeprocenten hos de 0-3-årige i dagtilbud skal være stigende i begge områder?	Egen registrering
Fremmødeprocenten hos de 0-3-årige i dagtilbud skal være stigende i begge områder (Ringparken og Schackenborgvænge)?	Egen registrering
Fremmødeprocenten hos de 0-3-årige i dagtilbud skal være stigende i begge områder (Motalavej)?	Egen registrering
Mødrene oplever at deres forældre- og handlekompetencer styrkes/forbedres (samlet for begge områder).	Spørgeskema (årligt).
Mødrene oplever at deres forældre- og handlekompetencer styrkes/forbedres (Ringparken og Schackenborgvænge).	Spørgeskema (årligt).
Mødrene oplever at deres forældre- og handlekompetencer styrkes/forbedres (Motalavej).	Spørgeskema (årligt).