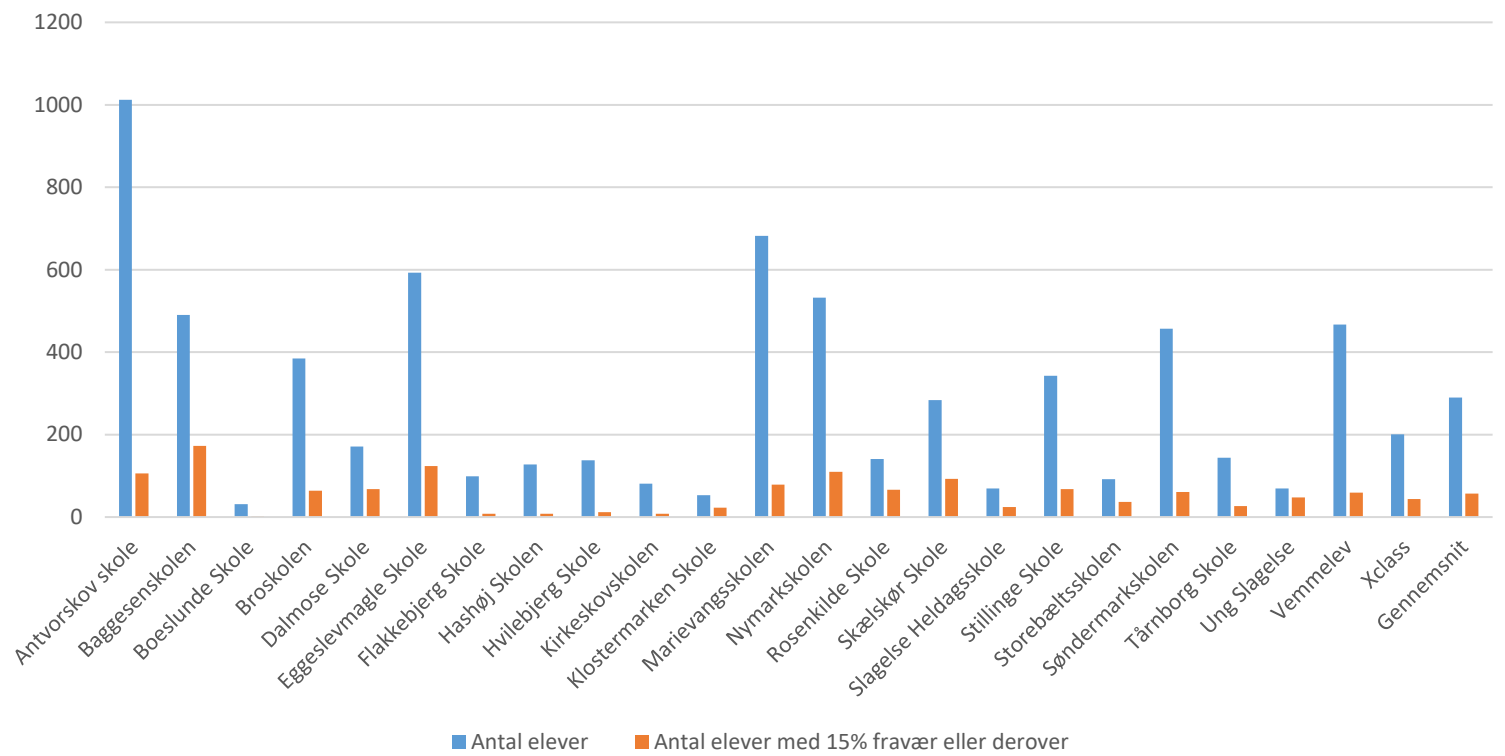
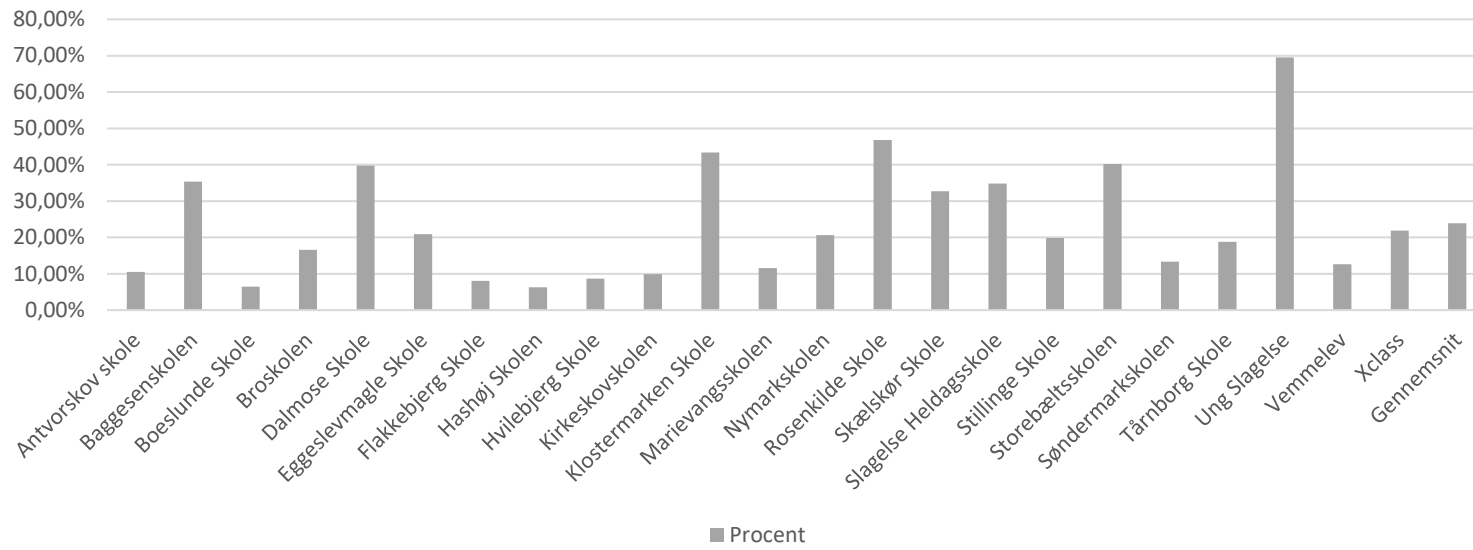


	Antal elever	Antal elever med 15% fravær eller derover	Procent
Antvorskov skole	1012	106	10,47%
Baggesenskolen	490	173	35,31%
Boeslunde Skole	31	2	6,45%
Broskolen	385	64	16,62%
Dalmoose Skole	171	68	39,77%
Eggeslevmagle Skole	593	124	20,91%
Flakkebjerg Skole	99	8	8,08%
Hashøj Skolen	128	8	6,25%
Hvilebjerg Skole	138	12	8,70%
Kirkeskovskolen	81	8	9,88%
Klostermarken Skole	53	23	43,40%
Marievangsskolen	682	79	11,58%
Nymarksskolen	532	110	20,68%
Rosengkilde Skole	141	66	46,81%
Skælskør Skole	284	93	32,75%
Slagelse Heldagsskole	69	24	34,78%
Stillinge Skole	343	68	19,83%
Storebæltsskolen	92	37	40,22%
Søndermarksskolen	457	61	13,35%
Tårnby Skole	144	27	18,75%
Ung Slagelse	69	48	69,57%
Vemmelev	467	59	12,63%
Xclass	201	44	21,89%
Gennemsnit	289,65	57,04	23,85%
I alt	6662	1312	

Antal elever med 15% fra og derover i perioden 1. april 2022 til 24. juli 2022



Procent elever på den enkelte skole med 15% fravær eller derover.

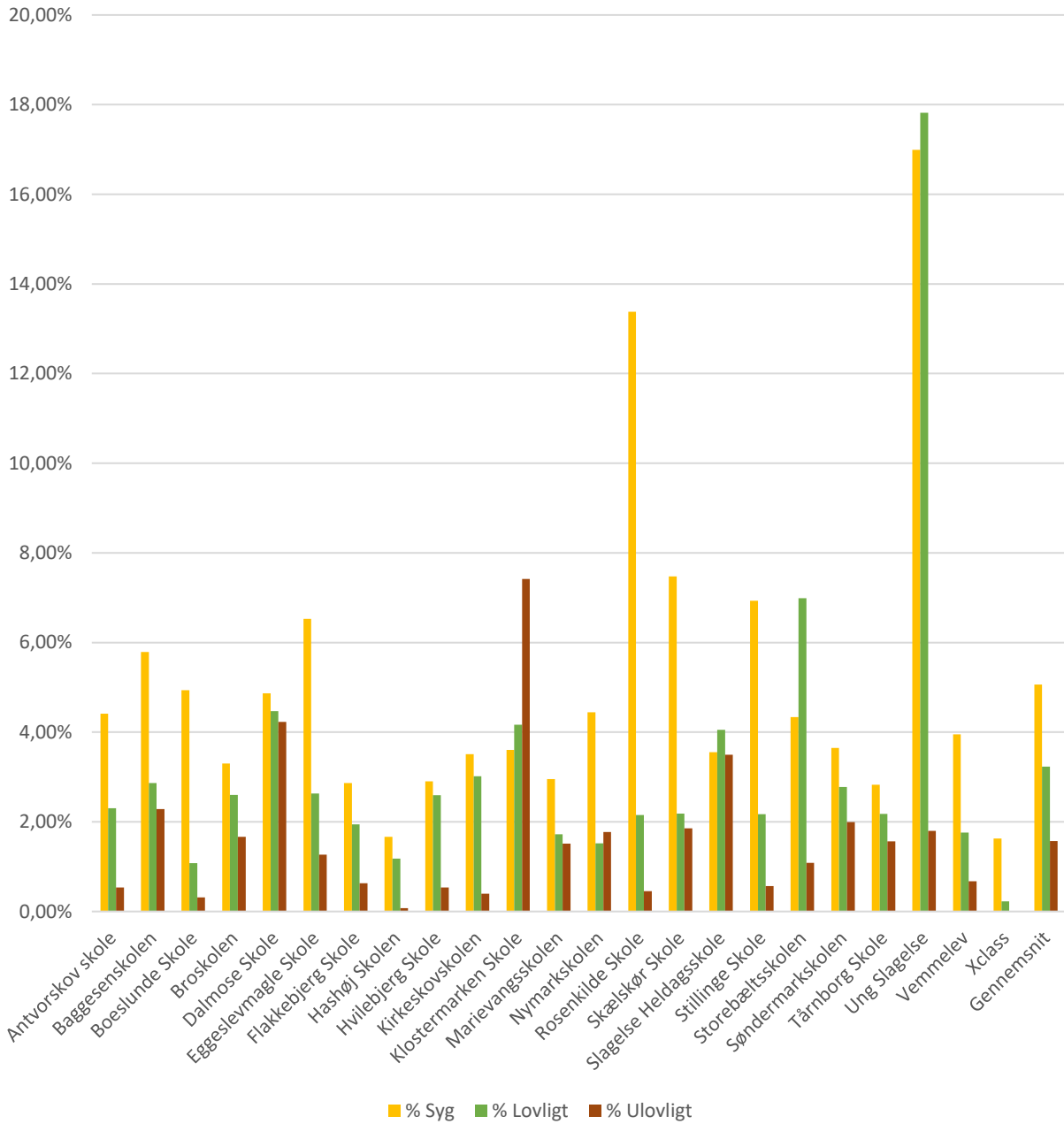


Skolefravær Skole	1. kvartal 2022							
	Elevdage	Syg	% Syg	Lovlig	% Lovligt	Ulovlig	% Ulovligt	Samlet fraværsprocent
Antvorskov skole	51842	2.286	4,41%	1195	2,31%	279	0,54%	7,25%
Baggesenskolen	25.088	1.452	5,79%	719	2,87%	573	2,28%	10,94%
Boeslunde Skole	1581	78	4,93%	17	1,08%	5	0,32%	6,33%
Broskolen	19.541	645	3,30%	508	2,60%	325	1,66%	7,56%
Dalrose Skole	8.760	426,5	4,87%	391,5	4,47%	370,5	4,23%	13,57%
Eggeslevmagle Skole	30.128	1.966,00	6,53%	792	2,63%	381,5	1,27%	10,42%
Flakkebjerg Skole	5.095	146	2,87%	99	1,94%	32	0,63%	5,44%
Hashøj Skolen	6.615	110	1,66%	78	1,18%	5	0,08%	2,92%
Hvilebjerg Skole	7.064	205	2,90%	183	2,59%	38	0,54%	6,03%
Kirkeskovskolen	4.043	142	3,51%	122	3,02%	16	0,40%	6,93%
Klostermarken Skole	2.676	96,5	3,61%	111,5	4,17%	198,5	7,42%	15,19%
Marievangsskolen	34.438	1017	2,95%	592,5	1,72%	520,5	1,51%	6,19%
Nymarkskolen	27.199	1.208,50	4,44%	413	1,52%	481,5	1,77%	7,73%
Rosenkilde Skole	7.097	950	13,38%	152,5	2,15%	32	0,45%	15,98%
Skælskør Skole	14.183	1060,5	7,48%	309,5	2,18%	263,5	1,86%	11,52%
Slagelse Heldagsskole	3.516	125	3,56%	142,5	4,05%	123	3,50%	11,11%
Stillinge Skole	17.258	1196	6,93%	374,5	2,17%	97,5	0,56%	9,67%
Storebæltsskolen	4.692	203,5	4,34%	328	6,99%	51	1,09%	12,41%
Søndermarkskolen	23.392	853,5	3,65%	649,5	2,78%	467	2,00%	8,42%
Tårnby Skole	7.346	207,5	2,82%	160	2,18%	115	1,57%	6,57%
Ung Slagelse	3.564	605,5	16,99%	635	17,82%	64	1,80%	36,60%
Vemmelev	23.798	940	3,95%	419,5	1,76%	160	0,67%	6,38%
Xclass	11.931	194,5	1,63%	27	0,23%	0,5	0,00%	1,86%
Gennemsnit		700,61	5,06%	366,065	3,23%	199,957	1,57%	9,87%
I alt	340.847	#####		8419,5		4599		

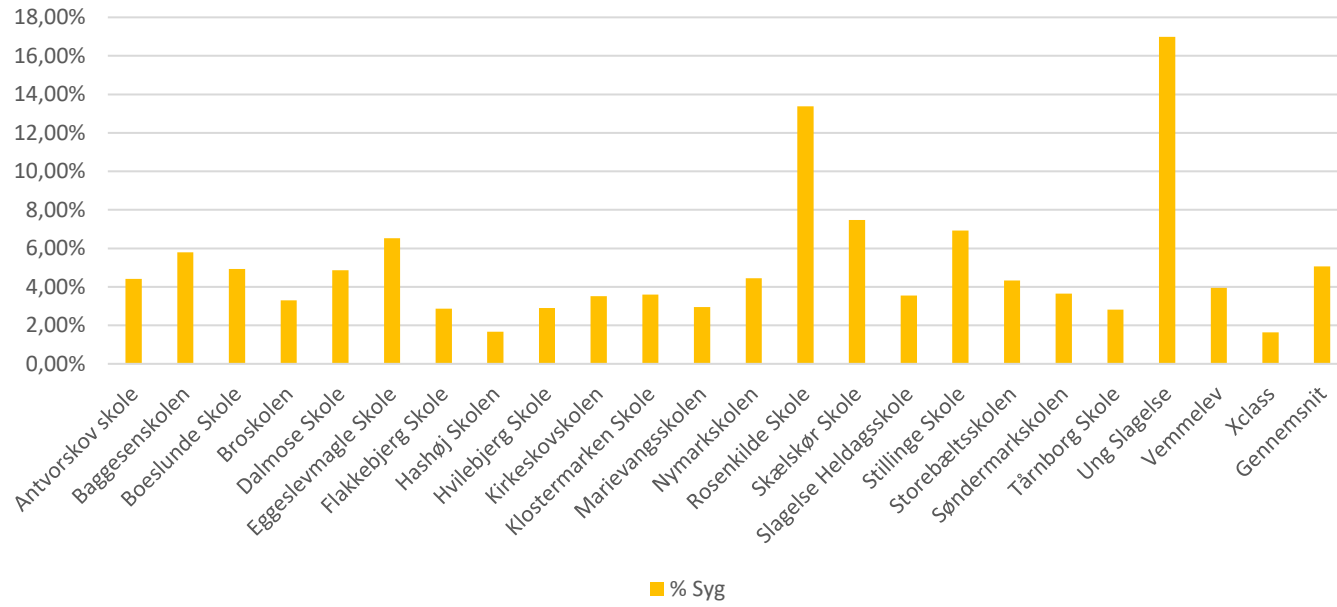
Markant mindre tal end sidste kvartal, skyldes skolerejse og læseferie. Der er opmærksomhed på om lærerne registrere efter gældende lovgivning.

2. kvartal 2022

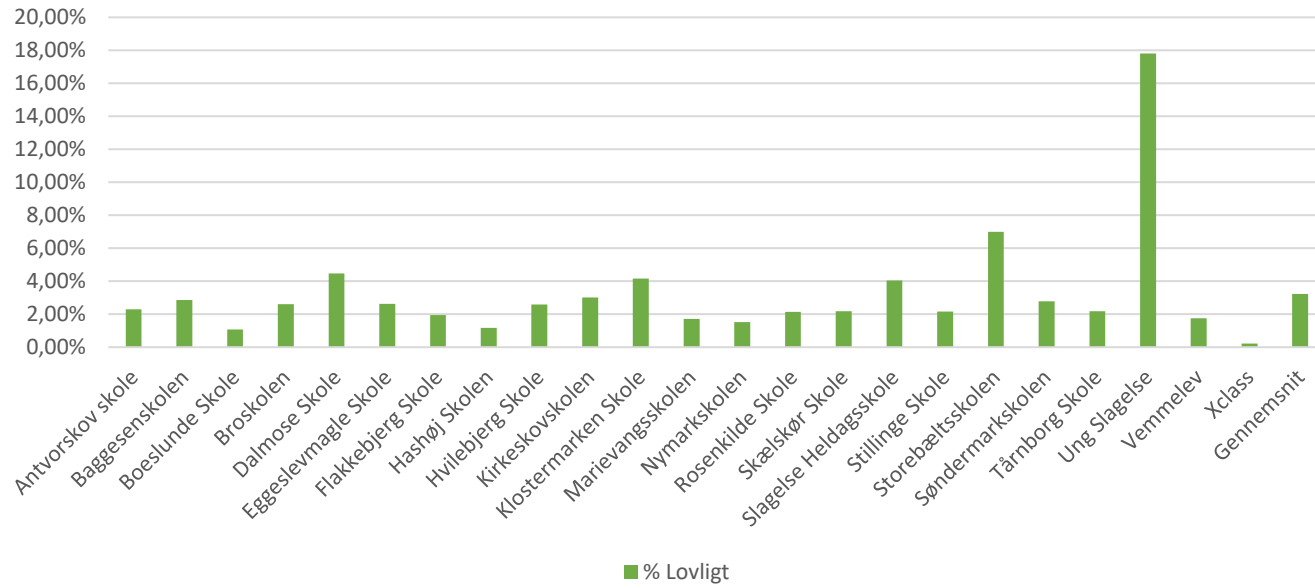
De tre fraværs årsager beregnet i procent af det samlede antal elevdage på hver enkelt skole. (Elevdage er antallet af elever gange antallet af skoledag i perioden)



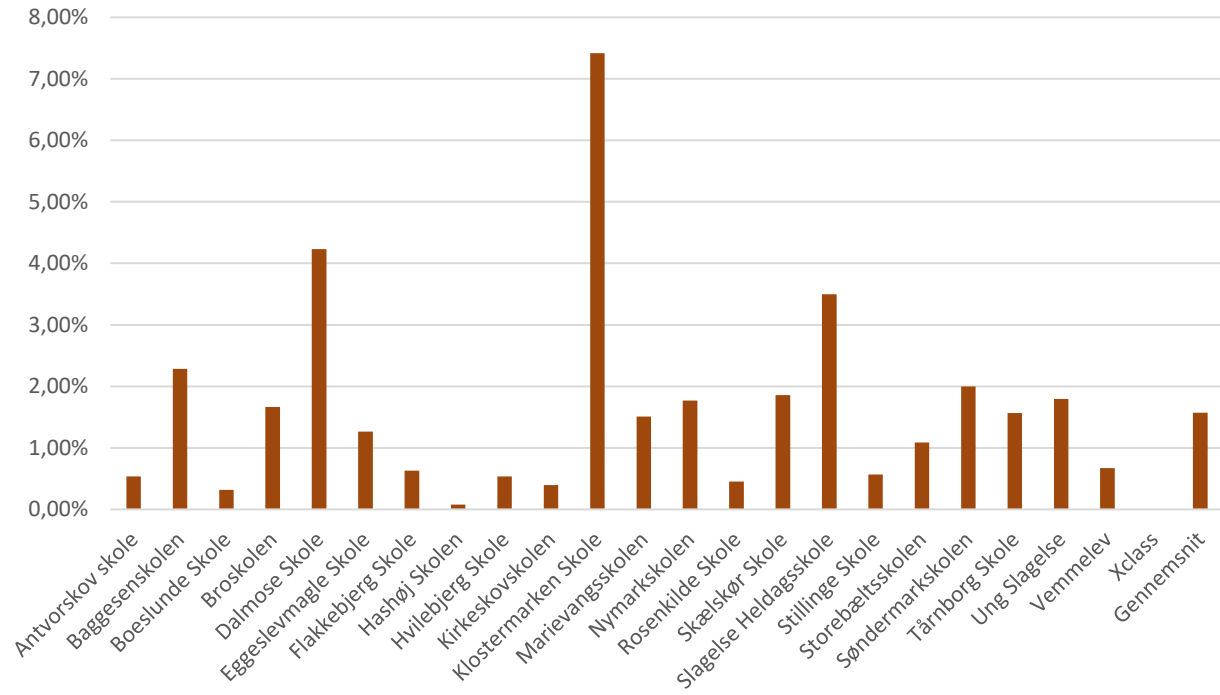
% Syg



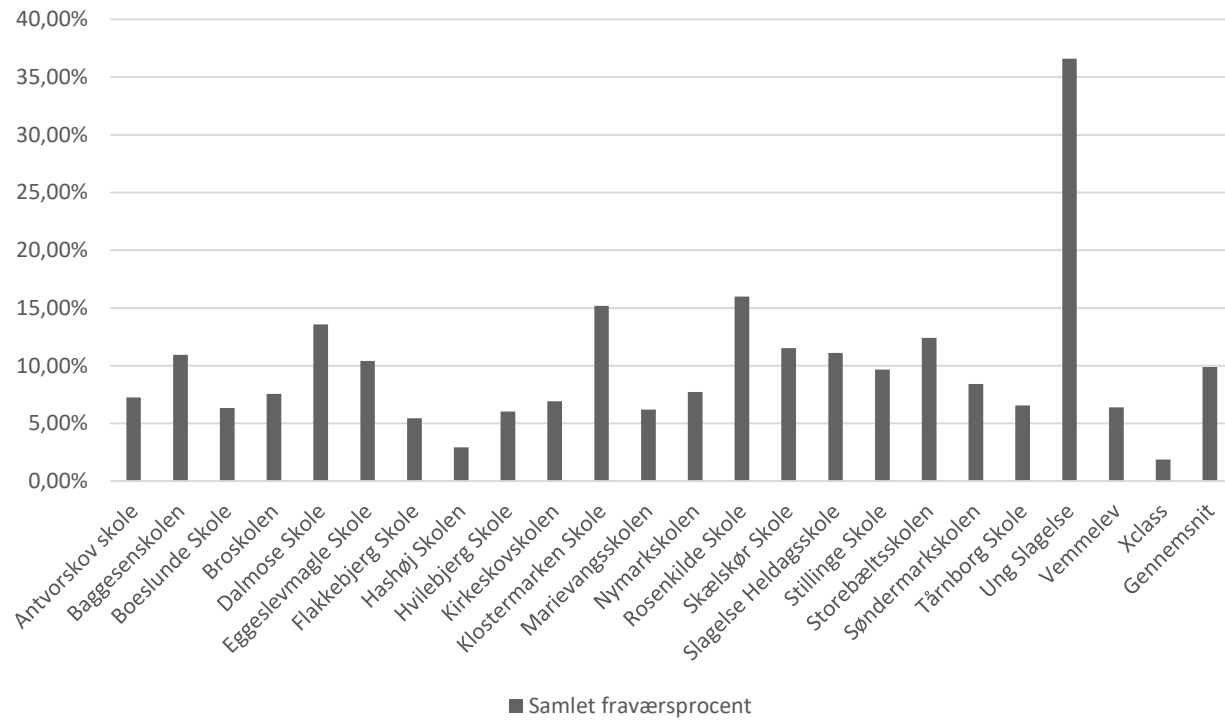
% Lovligt



% Ulovligt



Samlet fraværsprocent



Ulovligt fravær over 15%

Skolens navn	Antal elever	Heraf udmeldt
Anvtorskov Skole	3	0
Baggesenskolen	12	1
Boeslunde Skole		
Broskolen	4	0
Dalmoose Skole	12	1
Eggeslevmagle Skole	4	1
Flakkebjerg skole		
Hashøj Skolen		
Hvilebjerg Skole		
Kirkeskovskolen		
Klostermarken Skole	7	1
Marievangsskolen	8	0
Nymarksskolen	9	3
Omø Skole		
Rosenkilde Skole		
Skælskør Skole	3	0
Slagelse Heldagsskole	3	0
Stillinge Skole	3	0
Storebæltsskolen	1	
Søndermarksskolen	10	0
Tårnberg Skole	2	1
Ung Slagelse	2	1
Vemmelev Skole	3	
X-Class		
I alt	86	