

## Slagelse Kommune

### Diverse statistikker for beskæftigelsesområdet

<b>Ydelsesmodtagere i alt</b>	<b>9.352</b>	<b>(juli 2017)</b>
<b>A-dagpengemodtagere</b>	<b>974</b>	<b>(juli 2017)</b>
<b>Kontanthjælpsmodtagere</b>	<b>1.580</b>	<b>(august 2017)</b>
<b>Sygedagpengemodtagere</b>	<b>674</b>	<b>(juli 2017)</b>
<b>Bruttoledighedsprocent</b>	<b>4,1 %</b>	<b>(juli 2017)</b>

Grundlæggende skal man være meget påpasselig med at tolke på ledighedsudviklingen isoleret set, selvom det alt for ofte er det, der sker i medierne. Det skyldes, at ledighedstallet blot er en lille delmængde af mange forsørgelsesydelse, som er bundet tæt sammen.

Ledighedstallet er ikke en objektiv størrelse. Der ligger individuelle vurderinger bag hvilke kontant- og uddannelseshjælpsmodtagere eller sygedagpengemodtagere, der står til rådighed for arbejdsmarkedet og som dermed tæller med i den officielle bruttoledighed. Under disse 3 overordnede forsørgelsesgrupper er det kun de åbenlyst uddannelsesparate uddannelseshjælpsmodtagere samt de jobparate kontanthjælpsmodtagere, som indgår i ledighedsstatistikken. Kommunerne har historisk set altid kategoriseret borgerne forskelligt, og de enkelte kommuner har også altid lavet forskellige vurderinger over tid, som bunder i ny lovgivning, konjunkturer mv.

Det giver altid bedst mening at starte med at sammenligne den samlede udvikling for alle forsørgelsesydelse, hvis man ønsker det mest reelle billede af udviklingen. Herefter kan man så dykke ned i de enkelte ydelsesområder og forsøge at belyse, hvilke bevæggrunde der ligger bag, at borgere er placeret på forskellig vis.

#### Udvikling for alle ydelsesgrupper under ét gennem det seneste år

	jun-16	jul-16	aug-16	sep-16	okt-16	nov-16	dec-16	jan-17	feb-17	mar-17	apr-17	maj-17	jun-17	jul-17	Pct-udvikling juli16-juli17
I alt ekskl. efterløn	9.867	9.577	9.490	9.572	9.698	9.797	9.837	9.961	9.987	9.890	9.691	9.600	9.619	9.352	-2,3%
Slagelse	263.447	258.014	257.727	257.672	260.294	262.144	263.685	266.107	266.195	263.057	257.852	257.686	256.880	252.146	-2,3%
RAR Hovedstaden-Sjælland	636.202	624.759	623.664	623.650	629.175	634.257	638.347	646.175	646.538	638.557	625.501	623.810	621.183	611.221	-2,2%

## Udvikling for alle ydelsesgrupper med de nyeste opgørelser

Slagelse	jun-16	jul-16	aug-16	sep-16	okt-16	nov-16	dec-16	jan-17	feb-17	mar-17	apr-17	maj-17	jun-17	jul-17	aug-17	Pct-udvikling juli16-juli17
Ydelsesgrupper i alt, ekskl. Efterløn	9.867	9.577	9.490	9.572	9.698	9.797	9.837	9.961	9.987	9.890	9.691	9.600	9.619	9.352	.	-2,3%
A-dagpenge	961	912	937	952	1.022	1.043	1.089	1.216	1.246	1.170	1.020	1.004	1.003	974	.	6,8%
Kontantydelse	7	10	14	16	22	22	21	18	14	10	7	5	3	2	.	-80,0%
Arbejdsmarkedsydelse	45	33	23	14	6	3	0	1	1	0	0	0	0	0	.	-100,0%
Kontanthjælp	2.046	1.771	1.736	1.752	1.740	1.738	1.722	1.712	1.711	1.712	1.686	1.655	1.638	1.600	1.580	-9,7%
- heraf jobparate	533	472	460	468	465	454	441	439	438	446	432	401	409	386	367	-18,2%
Uddannelseshjælp	958	814	751	772	790	824	772	729	742	760	752	746	774	669	627	-17,8%
- heraf åbenlyst uddannelsesparate	171	112	93	105	108	118	92	75	81	96	91	93	101	76	50	-32,1%
- heraf uddannelsesparate	267	209	177	173	172	199	181	151	162	178	192	206	228	183	164	-12,4%
Revalidering	94	89	86	88	89	81	78	75	68	65	64	59	54	50	49	-43,8%
Forrevalidering	5	3	3	5	5	3	3	3	4	3	2	1	1	1	1	-66,7%
Integrationsydelse	115	362	361	367	377	384	361	354	346	329	326	315	320	315	303	-13,0%
Sygedagpenge	814	752	729	758	789	825	881	925	921	886	832	805	791	674	.	-10,4%
Jobafklaringsforløb	175	179	190	195	200	205	213	209	210	210	215	214	206	197	180	10,1%
Ressourceforløb	446	452	450	452	462	472	475	484	487	496	523	543	558	566	571	25,2%
Ledighedsydelse	114	117	112	108	114	119	126	145	140	135	139	141	139	154	148	31,6%
Fleksjob	648	647	656	660	657	664	668	663	675	688	691	696	707	708	716	9,4%
Førtidspension	3.440	3.436	3.443	3.433	3.426	3.417	3.426	3.429	3.424	3.426	3.435	3.417	3.426	3.442	3.424	0,2%
Efterløn	1.103	1.083	1.085	1.099	1.104	1.112	1.107	1.114	1.079	1.032	994	959	933	.	.	

Kilde: Status i Jobindsats.dk 17. oktober 2017

NB: Efterløn er denne gang taget ud af "I alt"-beregning for at kunne følge udviklingen sammenlignet med andre kommuner. Årsagen er, at efterlønsdata i jobindsats.dk først opdateres næste gang 8. december 2017.

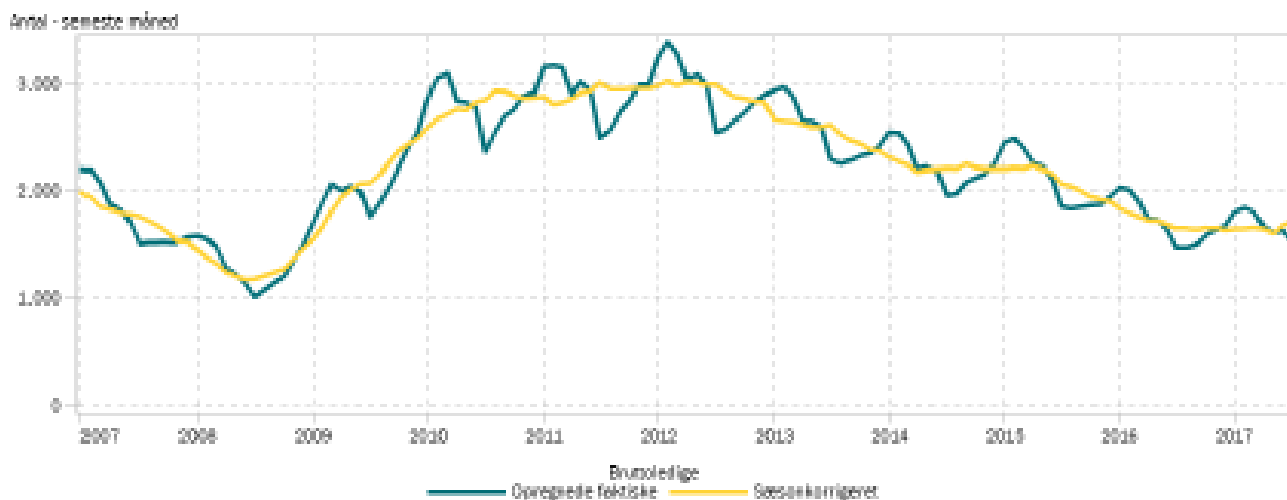
Med dagpengereformens ikrafttræden pr. 1. juli 2017 er A-dagpengedata overgået til en ny datakilde (FLEUR).

Periodiseringen ændres fra typisk den 20. til den 20. i to på hinanden følgende måneder til kalendermåneder. Det betyder, at ledigheden for historiske måneder har ændret sig en smule. I nogle måneder er den historiske ledighed steget en smule og i andre måneder er den tilsvarende faldet.

	Bruttoledigheds pct. juli17	Udvikling i antal - pct.-udvikling seneste år
Landsplan	3,9	8,2
RAR-område Sjælland	3,8	11,7
RAR-område Hovedstaden	4,1	3,8
Slagelse	4,1	3,7

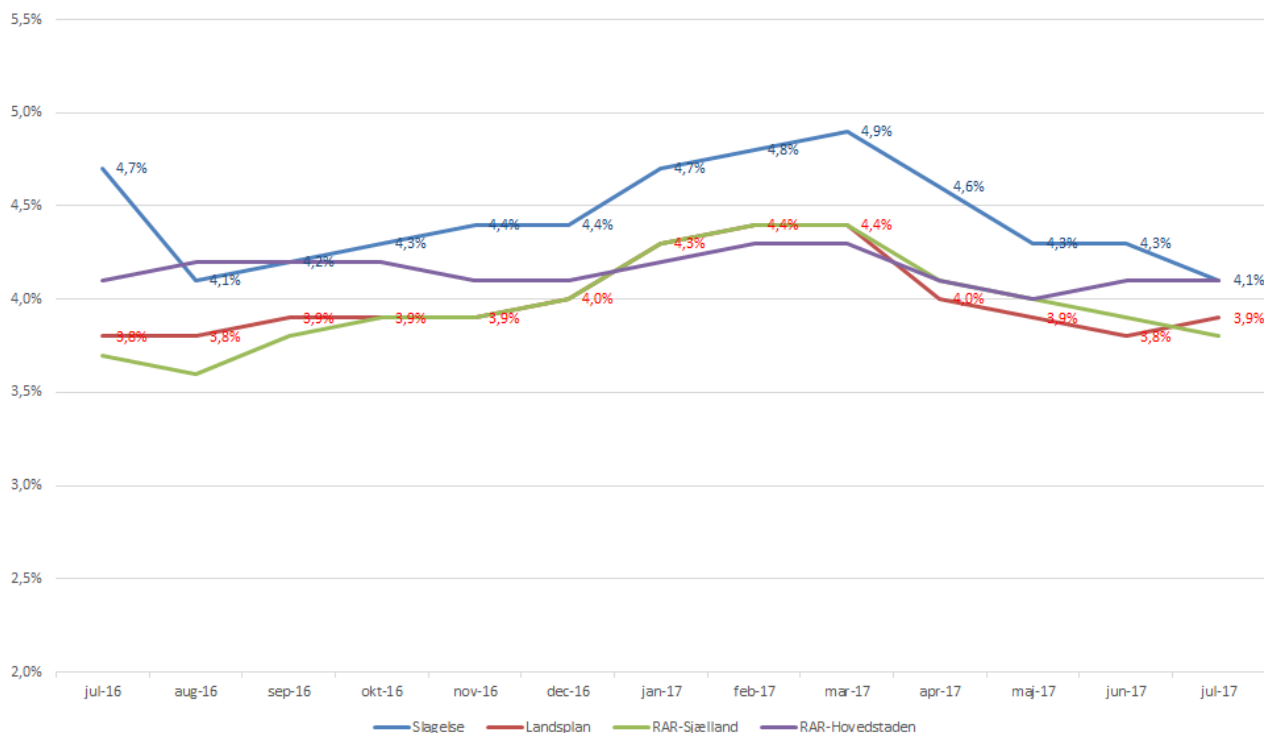
Kilde: Styrelsen for Arbejdsmarked og Rekruttering, ledighedsstatistik

## Udvikling i ledige – faktiske og sæsonkorrigeret i Slagelse 2007-2017



Kilde: Styrelsen for Arbejdsmarked og Rekruttering, ledighedsstatistik

### Udvikling i ledighedsprocent gennem det seneste år



Kilde: Styrelsen for Arbejdsmarked og Rekruttering, ledighedsstatistik

### Nytteindsats til åbenlyst uddannelsesparate uddannelseshjælpsmodtagere

Uddannelseshjælpsmodtagere	j-16	j-16	a-16	s-16	o-16	n-16	d-16	2016	j-17	f-17	m-17	a-17	m-17	j-17	j-17	a-17	s-17
Andel i selvforsørgelse 3 måneder efter påbegyndt nytteindsatsforløb	68%	59%	63%	79%	79%	69%	70%	64%	52%	61%	45%	58%	85%	78%			
Antal i nytteindsats ultimo måned	51	34	35	39	40	37	17		25	29	25	25	21	40	24	30	28
Andel åbenlyst uddannelsesparate i nytteindsats pr. ultimo måned	30%	30%	38%	37%	37%	31%	18%		33%	36%	27%	27%	23%	40%	32%	60%	

Kilde: KMD OPUS LIS

### Udvikling i tilgang til ressourceforløb

	Forsørgelsesgrundlag før ressourceforløb								
	Samlet antal forløb rehabiliteringsteamet har	Kontakt-hjælp	Uddannelseshjælp	Sygedag-penge	Ledigheds-ydelse/fleksjob	Revalidering	Ressourceforløb	Jobafklaringsforløb	Uden ydelse
2016	186	25	35	41	2	6	74		3
jan-17	38	7	21	4	0	0	4	1	1
feb-17	29	5	13	6	1	0	4	0	0
mar-17	27	2	17	2	0	0	2	3	1
apr-17	22	7	5	0	0	1	5	4	0
maj-17	28	4	4	7	0	0	3	10	0
jun-17	19	5	2	1	0	0	6	3	2
jul-17	14	3	4	3	1	0	3	0	0
aug-17	15	2	3	2	0	0	6	2	0
sep-17	14	3	1	2	0	0	7	1	0
2017	206	38	70	27	2	1	40	24	4

Kilde: Manuel optælling i Rehabiliteringsteamet

NB: I 2016 var den manuelle optælling ikke opdelt mellem ressourceforløb og jobafklaringsforløb

### Udvikling i tilgang til førtidspension

	2016	2017
Januar	9	19
Februar	7	23
Marts	6	25
April	6	16
Maj	11	25
Juni	26	27
Juli	20	14
August	12	17
September	6	28
Oktober	14	
November	16	
December	17	
<b>Samlet</b>	<b>150</b>	<b>194</b>

Kilde: Rådgivning og Udbetaling

### Bemærkninger til statistikker

- Beskæftigede (fuldtidspersoner) - Den totale opgørelse af beskæftigelsen på kommune-niveau opgøres kun 1 gang årligt, og data er 1½ år bagudrettede allerede ved Danmarks Statistiks offentliggørelse. For at få en indikation af udviklingen i den lokale beskæftigelse, har Styrelsen for Arbejdsmarked og Rekruttering (STAR) derfor udviklet en månedsstatistik, der alene følger op på antal fuldtidsbeskæftigede lønmodtagere. Det vil sige, at de selvstændige ikke indgår i opgørelsen. Det skal bemærkes, at der især for den seneste måned vil ske efteropdateringer af data, der for denne måned som gennemsnit er undervurderet med ca. 1 %. For at se bort fra udviklingen i beskæftigelsen blandt skolebørn og folkepensionister bygger den viste lønmodtagerbeskæftigelse alene på aldergruppen 16-64 år.

Opgørelsen tager udgangspunkt i SKATs eIndkomstregister. Herfra indgår personer, der har haft lønindkomst i Danmark i form af en arbejdsmarkedsbidragspligtig A-indkomst. Der er ingen krav om en mindste indkomst pr. måned eller krav om indbetaling af ATP-bidrag. 160,33 timer månedligt betragtes som fuldtidsbeskæftigelse.

STAR har valgt, at samme person maksimalt kan tælle som én fuldtidsperson inden for samme CVR-nummer, hvormed overarbejde i samme virksomhed ikke indgår. Såfremt en person har flere lønindberetninger fra flere forskellige CVR-numre i samme periode, kan samme person godt tælle mere end én fuldtidsperson.

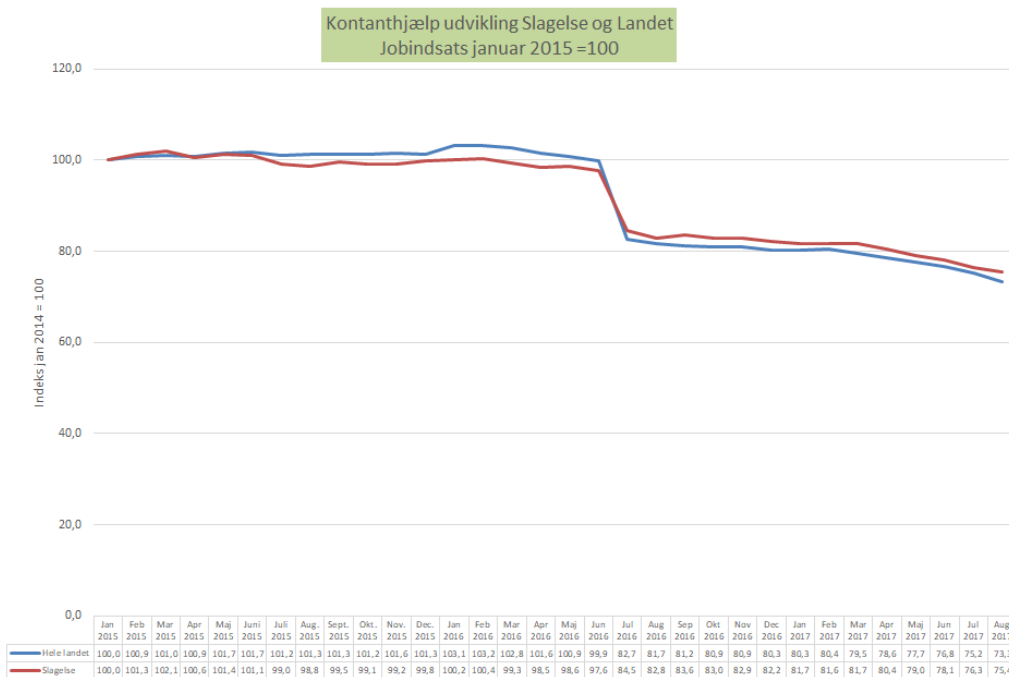
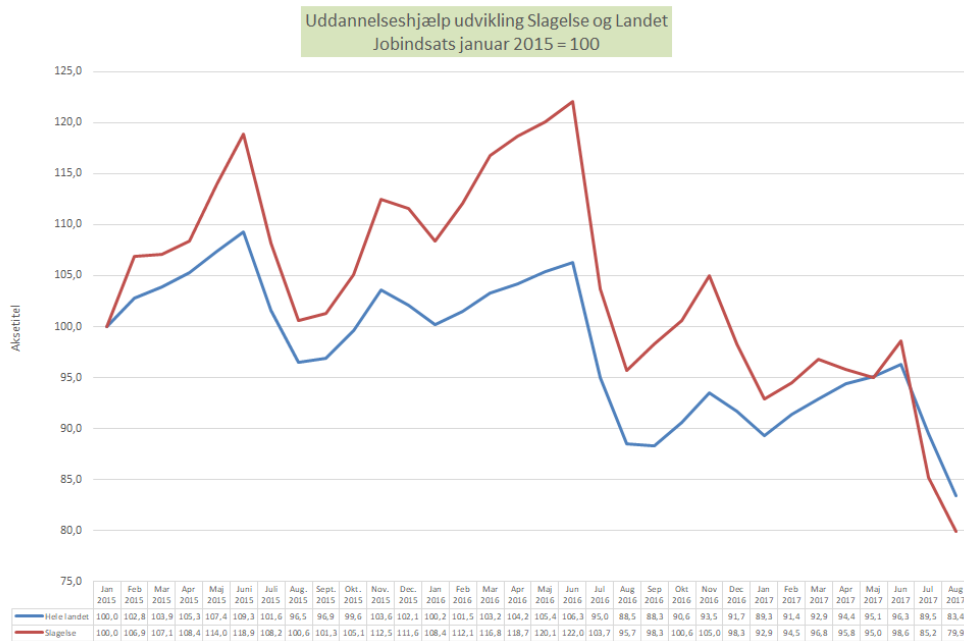
Det er vigtigt at bemærke, at der ikke er en direkte sammenhæng fra beskæftigelsesudvikling til ledighedsudvikling og omvendt. Her påvirker en lang række andre faktorer begge opgørelser. I praksis ses det ofte, at ledighed og beskæftigelse falder parallelt, når store årgange forlader arbejdsmarkedet og går på efterløn/folkepension, eller flere borgere vælger at træde helt uden for arbejdsstyrken (efterløn) på grund af vanskelighed med at finde beskæftigelse. Omvendt kan ledighed og beskæftigelse stige på samme tid ved en begyndende højkonjunktur, fordi flere borgere visiteres som jobparate, når beskæftigelsesmulighederne forbedres, eller flere borgere vælger selv at træde ind i arbejdsstyrken igen. På samme vis kan øget beskæftigelse gå til udenlandsk arbejdskraft, studerende, delvist beskæftigede eller beskæftigede med flere ansættelsesforhold, hvormed det ikke får nogen betydning for ledighedsstatistikken.

- Antal fuldtidspersoner er antal personer omregnet til fuldtidspersoner ved hjælp af den gennemsnitlige varighed på den valgte ydelse inden for den pågældende måned.
- Tal i Jobindsats.dk er levende og opdateres bagud, når der sker opdateringer i sagsbehandlingssystemerne. Især i forhold til sygedagpenge og A-dagpenge sker der efterfølgende justeringer for den seneste måned, fordi data kommer forsinket fra virksomhederne og A-kasserne.
- I de måneder, hvor der endnu ikke forelægger nye data for den pågældende ydelse, vises i stedet et punktum i tabellen.
- Tabellen viser det faktiske antal fuldtidspersoner i den enkelte måned. Der er ikke foretaget statistisk udjævning af data som følge af eksempelvis sæsonudsving, som det er tilfældet i den officielle ledighedsstatistik. Sæsonudsving indebærer bl.a., at flere er i beskæftigelse om sommeren og flere unge påbegynder uddannelse i januar og august.
- A-dagpenge og sygedagpenge er de 2 ydelser, som er mest påvirkelige af konjunkturudsving. Udviklingen i beskæftigelsen har størst effekt på ledighedsudviklingen for A-dagpengemodtagere, da A-dagpengemodtagerne som samlet gruppe er tættere på arbejdsmarkedet end de jobparate kontanthjælpsmodtagere som samlet gruppe. Beskæftigelseseffekten slår dog kun delvis igennem for de ledige, fordi udviklingen i beskæftigelsen også hænger tæt sammen med virksomhedernes brug af allerede beskæftigedes merarbejde, brug af studerende som arbejdskraft og brug af udenlandsk arbejdskraft. Historikken viser desuden, at udviklingen i sygedagpengemodtagere har tæt sammenhæng til beskæftigelsesudviklingen. Årsagen er, at under højkonjunkturer med øget mangel på arbejdskraft, må virksomhederne i højere grad ansætte borgere, som befinder sig i udkanten af arbejdsmarkedet, og som derfor er mere udsatte for at blive sygemeldte.
- Pr. 1. januar 2014 blev der indført 2 nye ydelser – arbejdsmarkedsydelse og uddannelseshjælp, ligesom der i 2013 blev indført ressourceforløb og særlig uddannelsesydelse og i 2014 jobafklaringsforløb. I 2015 blev indført integrationsydelse og kontantydelse. Fra 1. juli 2016 kom den nye integrationsydelse til at omfatte alle, som har haft mindre end 7 års lovligt ophold i Danmark i løbet af de seneste 8 år. Det betyder, at der fra juni til juli 2016 flyttes borgere væk fra kontanthjælp og uddannelseshjælp. De nye ydelser og tilhørende reformer betyder, at der over tid sker forskydninger mellem ydelserne. På grund af de indbyrdes forbundne kar mellem ydelserne er det derfor ofte mest interessant at betragte det samlede antal borgere i den arbejdsdygtige alder, som er på offentlige forsørgelsesydelse.

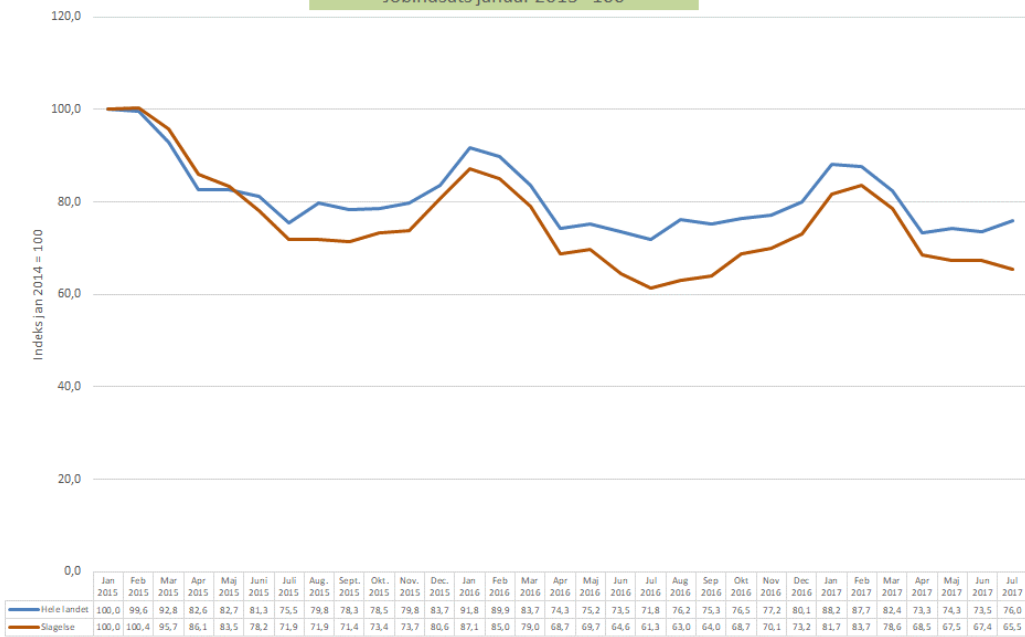
Yderligere oplysninger om arbejdsmarkedet i Region Sjælland, herunder Slagelse, kan hentes på følgende web-adresse:

<http://www.rar-bm.dk/da/Sjaelland/Om%20arbejdsmarkedet.aspx>

## Indekseret udvikling fra januar 2015 og frem i Slagelse og på landsplan - Uddannelseshjælp, kontanthjælp og A-dagpenge



Forsikrede ledige udvikling Slagelse og Landet  
Jobindsats januar 2015 =100



**Løntilskudsjob opgjort pr. ultimo måned**

	sep-16	okt-16	nov-16	dec-16	jan-17	feb-17	mar-17	apr-17	maj-17	jun-17	jul-17	aug-17	sep-17
LAB 2.1 Forsikret ledig	54	58	52	48	47	45	47	44	46	42	31	37	36
LAB 2.2 Jobparat kontanthjælp	39	39	40	29	25	24	23	19	18	15	16	15	18
LAB 2.3 Indsatsparat kontanthjælp	17	19	17	16	9	15	15	17	15	16	13	14	11
LAB 2.4 Revalidend	1	0	0	0	0	2	2	2	2	2	2	2	2
LAB 2.5 Sygedagpengemodtager	3	3	4	4	2	2	3	3	3	3	3	3	2
LAB 2.6 Fortidspensionist	126	127	128	130	120	102	104	104	106	106	106	107	107
LAB 2.12 Uddannelseshjælp	2	1	1	1	1	0	2	2	1	2	3	2	1
LAB 2.13 Uddannelseshjælp	0	0	1	1	2	2	2	1	3	2	6	6	6
Integrationsindsatsen	103	94	90	88	76	76	89	92	86	76	76	65	49
I alt	345	341	333	317	282	268	287	284	280	263	256	251	232
<b>LAB 2.1</b>	<b>sep-16</b>	<b>okt-16</b>	<b>nov-16</b>	<b>dec-16</b>	<b>jan-17</b>	<b>feb-17</b>	<b>mar-17</b>	<b>apr-17</b>	<b>maj-17</b>	<b>jun-17</b>	<b>jul-17</b>	<b>aug-17</b>	<b>sep-17</b>
Privat arbejdsplads	25	28	26	22	24	25	25	22	22	24	18	20	21
Foreninger, organisationer mv.	2	3	3	5	4	4	5	4	4	3	2	4	4
Kommunal arbejdsplads	23	23	19	18	16	14	16	15	17	11	8	11	11
Regional arbejdsplads	4	3	2	1	1	2	1	2	2	3	3	2	0
Statslig arbejdsplads	0	1	2	2	2	0	0	1	1	1	0	0	0
	54	58	52	48	47	45	47	44	46	42	31	37	36
<b>LAB 2.2</b>	<b>sep-16</b>	<b>okt-16</b>	<b>nov-16</b>	<b>dec-16</b>	<b>jan-17</b>	<b>feb-17</b>	<b>mar-17</b>	<b>apr-17</b>	<b>maj-17</b>	<b>jun-17</b>	<b>jul-17</b>	<b>aug-17</b>	<b>sep-17</b>
Privat arbejdsplads	28	31	30	20	14	15	15	11	10	8	9	8	11
Foreninger, organisationer mv.	1	2	3	3	3	2	1	1	2	2	3	2	1
Kommunal arbejdsplads	10	6	7	6	8	7	7	7	6	5	4	5	5
Regional arbejdsplads	0	0	0	0	0	0	0	0	0	0	0	0	1
Statslig arbejdsplads	0	0	0	0	0	0	0	0	0	0	0	0	0
	39	39	40	29	25	24	23	19	18	15	16	15	18
<b>LAB 2.3</b>	<b>sep-16</b>	<b>okt-16</b>	<b>nov-16</b>	<b>dec-16</b>	<b>jan-17</b>	<b>feb-17</b>	<b>mar-17</b>	<b>apr-17</b>	<b>maj-17</b>	<b>jun-17</b>	<b>jul-17</b>	<b>aug-17</b>	<b>sep-17</b>
Privat arbejdsplads	15	17	16	14	8	8	7	9	7	8	5	6	4
Foreninger, organisationer mv.	1	1	1	1	0	0	1	1	1	1	1	1	0
Kommunal arbejdsplads	1	1	0	1	1	7	7	7	7	7	7	7	7
Regional arbejdsplads	0	0	0	0	0	0	0	0	0	0	0	0	0
Statslig arbejdsplads	0	0	0	0	0	0	0	0	0	0	0	0	0
	17	19	17	16	9	15	15	17	15	16	13	14	11
<b>LAB 2.4</b>	<b>sep-16</b>	<b>okt-16</b>	<b>nov-16</b>	<b>dec-16</b>	<b>jan-17</b>	<b>feb-17</b>	<b>mar-17</b>	<b>apr-17</b>	<b>maj-17</b>	<b>jun-17</b>	<b>jul-17</b>	<b>aug-17</b>	<b>sep-17</b>
Privat arbejdsplads	1	0	0	0	0	0	0	0	0	0	0	0	0
Foreninger, organisationer mv.	0	0	0	0	0	0	0	0	0	0	0	0	0
Kommunal arbejdsplads	0	0	0	0	0	2	2	2	2	2	2	2	2
Regional arbejdsplads	0	0	0	0	0	0	0	0	0	0	0	0	0
Statslig arbejdsplads	0	0	0	0	0	0	0	0	0	0	0	0	0
	1	0	0	0	0	2	2	2	2	2	2	2	2
<b>LAB 2.5</b>	<b>sep-16</b>	<b>okt-16</b>	<b>nov-16</b>	<b>dec-16</b>	<b>jan-17</b>	<b>feb-17</b>	<b>mar-17</b>	<b>apr-17</b>	<b>maj-17</b>	<b>jun-17</b>	<b>jul-17</b>	<b>aug-17</b>	<b>sep-17</b>
Privat arbejdsplads	0	0	1	1	0	0	1	1	1	0	0	0	1
Foreninger, organisationer mv.	0	0	0	0	0	0	0	0	0	0	1	1	0
Kommunal arbejdsplads	3	3	3	3	2	2	2	2	2	2	2	2	1
Regional arbejdsplads	0	0	0	0	0	0	0	0	0	0	0	0	0
Statslig arbejdsplads	0	0	0	0	0	0	0	0	0	0	0	0	0
	3	3	4	4	2	2	3	3	3	2	3	3	2
<b>LAB 2.6</b>	<b>sep-16</b>	<b>okt-16</b>	<b>nov-16</b>	<b>dec-16</b>	<b>jan-17</b>	<b>feb-17</b>	<b>mar-17</b>	<b>apr-17</b>	<b>maj-17</b>	<b>jun-17</b>	<b>jul-17</b>	<b>aug-17</b>	<b>sep-17</b>
Privat arbejdsplads	35	35	35	37	30	28	28	28	30	30	29	30	30
Foreninger, organisationer mv.	5	5	5	5	5	4	4	4	4	4	4	4	4
Kommunal arbejdsplads	84	85	86	86	83	68	70	70	70	70	71	71	71
Regional arbejdsplads	0	0	0	0	0	0	0	0	0	0	0	0	0
Statslig arbejdsplads	2	2	2	2	2	2	2	2	2	2	2	2	2
	126	127	128	130	120	102	104	104	106	106	106	107	107
<b>LAB 2.12</b>	<b>sep-16</b>	<b>okt-16</b>	<b>nov-16</b>	<b>dec-16</b>	<b>jan-17</b>	<b>feb-17</b>	<b>mar-17</b>	<b>apr-17</b>	<b>maj-17</b>	<b>jun-17</b>	<b>jul-17</b>	<b>aug-17</b>	<b>sep-17</b>
Privat arbejdsplads	2	1	1	1	1	0	2	2	1	1	2	1	1
Foreninger, organisationer mv.	0	0	0	0	0	0	0	0	0	0	0	0	0
Kommunal arbejdsplads	0	0	0	0	0	0	0	0	0	1	1	1	0
Regional arbejdsplads	0	0	0	0	0	0	0	0	0	0	0	0	0
Statslig arbejdsplads	0	0	0	0	0	0	0	0	0	0	0	0	0
	2	1	1	1	1	0	2	2	1	2	3	2	1
<b>LAB 2.13</b>	<b>sep-16</b>	<b>okt-16</b>	<b>nov-16</b>	<b>dec-16</b>	<b>jan-17</b>	<b>feb-17</b>	<b>mar-17</b>	<b>apr-17</b>	<b>maj-17</b>	<b>jun-17</b>	<b>jul-17</b>	<b>aug-17</b>	<b>sep-17</b>
Privat arbejdsplads	0	0	1	1	2	2	2	1	3	2	6	6	6
Foreninger, organisationer mv.	0	0	0	0	0	0	0	0	0	0	0	0	0
Kommunal arbejdsplads	0	0	0	0	0	0	0	0	0	0	0	0	0
Regional arbejdsplads	0	0	0	0	0	0	0	0	0	0	0	0	0
Statslig arbejdsplads	0	0	0	0	0	0	0	0	0	0	0	0	0
	0	0	1	1	2	2	2	1	3	2	6	6	6
<b>Integrationsindsatsen</b>	<b>sep-16</b>	<b>okt-16</b>	<b>nov-16</b>	<b>dec-16</b>	<b>jan-17</b>	<b>feb-17</b>	<b>mar-17</b>	<b>apr-17</b>	<b>maj-17</b>	<b>jun-17</b>	<b>jul-17</b>	<b>aug-17</b>	<b>sep-17</b>
Privat arbejdsplads	96	88	85	83	72	74	87	90	84	75	75	64	49
Foreninger, organisationer mv.	2	2	1	2	2	2	1	1	1	1	1	1	0
Kommunal arbejdsplads	5	4	4	3	2	0	1	1	1	0	0	0	0
Regional arbejdsplads	0	0	0	0	0	0	0	0	0	0	0	0	0
Statslig arbejdsplads	0	0	0	0	0	0	0	0	0	0	0	0	0
	103	94	90	88	76	76	89	92	86	76	76	65	49



**Virksomhedspraktikker opgjort pr. ultimo måned**

	sep-16	okt-16	nov-16	dec-16	jan-17	feb-17	mar-17	apr-17	maj-17	jun-17	jul-17	aug-17	sep-17
<b>LAB 2.1 Forsikret ledig</b>	86	83	86	42	78	83	91	81	90	73	41	58	77
LAB 2.2 Jobparat kontanthjælp	68	69	62	53	64	68	61	51	52	46	33	39	46
LAB 2.3 Indsatsparat kontanthjælp	186	179	171	141	119	117	120	118	114	108	98	97	93
LAB 2.4 Revaliderend	14	14	8	11	13	10	9	4	4	3	2	2	2
LAB 2.5 Sygedagpengemodtager	27	23	35	27	31	33	35	38	26	19	24	21	22
LAB 2.6 Fortidspensionist	2	2	2	2	1	0	0	0	0	0	0	0	0
LAB 2.7 Fleksjobberettiget	8	15	13	11	18	13	18	19	19	17	15	13	12
LAB 2.11 Ressourceforløb	52	46	46	43	39	37	41	38	37	48	53	54	55
LAB 2.12 Uddannelseshjælp	16	20	26	20	19	21	31	35	37	27	22	15	13
LAB 2.13 Uddannelseshjælp	52	62	70	56	54	53	52	49	45	46	42	45	54
LAB 2.14 Jobafklaringsforløb	31	27	42	45	47	48	52	50	45	38	34	32	28
Integrationsindsatsen	17	22	29	34	40	42	45	32	38	44	33	23	26
<b>I alt</b>	<b>559</b>	<b>562</b>	<b>590</b>	<b>485</b>	<b>523</b>	<b>525</b>	<b>555</b>	<b>515</b>	<b>507</b>	<b>469</b>	<b>398</b>	<b>399</b>	<b>428</b>
<b>LAB 2.1</b>													
	sep-16	okt-16	nov-16	dec-16	jan-17	feb-17	mar-17	apr-17	maj-17	jun-17	jul-17	aug-17	sep-17
Privat arbejdsplads	56	55	49	33	54	59	56	52	52	46	33	31	41
Foreninger, organisationer mv.	11	9	9	3	11	8	12	10	9	10	3	3	9
Kommunal arbejdsplads	18	17	26	6	11	15	20	18	25	15	4	22	24
Regional arbejdsplads	0	0	1	0	2	0	3	1	4	1	0	1	2
Statslig arbejdsplads	1	2	1	0	0	1	0	0	0	1	1	1	1
<b>I alt</b>	<b>86</b>	<b>83</b>	<b>86</b>	<b>42</b>	<b>78</b>	<b>83</b>	<b>91</b>	<b>81</b>	<b>90</b>	<b>73</b>	<b>41</b>	<b>58</b>	<b>77</b>
<b>LAB 2.2</b>													
	sep-16	okt-16	nov-16	dec-16	jan-17	feb-17	mar-17	apr-17	maj-17	jun-17	jul-17	aug-17	sep-17
Privat arbejdsplads	46	43	38	33	42	43	37	31	34	28	28	31	32
Foreninger, organisationer mv.	11	11	9	4	5	5	7	8	11	7	1	1	3
Kommunal arbejdsplads	11	15	13	14	14	19	16	12	7	11	4	7	10
Regional arbejdsplads	0	0	1	1	2	0	0	0	0	0	0	0	1
Statslig arbejdsplads	0	0	1	1	1	1	1	0	0	0	0	0	0
<b>I alt</b>	<b>68</b>	<b>69</b>	<b>62</b>	<b>53</b>	<b>64</b>	<b>68</b>	<b>61</b>	<b>51</b>	<b>52</b>	<b>46</b>	<b>33</b>	<b>39</b>	<b>46</b>
<b>LAB 2.3</b>													
	sep-16	okt-16	nov-16	dec-16	jan-17	feb-17	mar-17	apr-17	maj-17	jun-17	jul-17	aug-17	sep-17
Privat arbejdsplads	116	119	110	93	74	71	76	70	65	61	63	54	58
Foreninger, organisationer mv.	34	23	25	19	21	19	16	19	23	21	13	17	16
Kommunal arbejdsplads	34	35	34	29	24	26	27	28	25	26	22	26	19
Regional arbejdsplads	1	1	1	0	0	0	0	0	0	0	0	0	0
Statslig arbejdsplads	1	1	1	0	0	1	1	1	1	0	0	0	0
<b>I alt</b>	<b>186</b>	<b>179</b>	<b>171</b>	<b>141</b>	<b>119</b>	<b>117</b>	<b>120</b>	<b>118</b>	<b>114</b>	<b>108</b>	<b>98</b>	<b>97</b>	<b>93</b>
<b>LAB 2.4</b>													
	sep-16	okt-16	nov-16	dec-16	jan-17	feb-17	mar-17	apr-17	maj-17	jun-17	jul-17	aug-17	sep-17
Privat arbejdsplads	3	3	2	3	4	4	4	1	0	0	0	0	0
Foreninger, organisationer mv.	3	4	3	2	2	1	1	0	0	0	0	0	0
Kommunal arbejdsplads	8	7	3	6	7	5	4	3	4	3	2	2	2
Regional arbejdsplads	0	0	0	0	0	0	0	0	0	0	0	0	0
Statslig arbejdsplads	0	0	0	0	0	0	0	0	0	0	0	0	0
<b>I alt</b>	<b>14</b>	<b>14</b>	<b>8</b>	<b>11</b>	<b>13</b>	<b>10</b>	<b>9</b>	<b>4</b>	<b>4</b>	<b>3</b>	<b>3</b>	<b>2</b>	<b>2</b>
<b>LAB 2.5</b>													
	sep-16	okt-16	nov-16	dec-16	jan-17	feb-17	mar-17	apr-17	maj-17	jun-17	jul-17	aug-17	sep-17
Privat arbejdsplads	12	9	15	10	13	12	20	21	13	11	14	12	11
Foreninger, organisationer mv.	5	6	7	7	5	6	5	8	7	4	3	2	2
Kommunal arbejdsplads	8	6	11	7	11	13	10	9	6	3	6	7	8
Regional arbejdsplads	2	2	2	3	1	2	0	0	0	1	1	0	1
Statslig arbejdsplads	0	0	0	0	1	0	0	0	0	0	0	0	0
<b>I alt</b>	<b>27</b>	<b>23</b>	<b>35</b>	<b>27</b>	<b>31</b>	<b>33</b>	<b>35</b>	<b>38</b>	<b>26</b>	<b>19</b>	<b>24</b>	<b>21</b>	<b>22</b>
<b>LAB 2.6</b>													
	sep-16	okt-16	nov-16	dec-16	jan-17	feb-17	mar-17	apr-17	maj-17	jun-17	jul-17	aug-17	sep-17
Privat arbejdsplads	2	2	2	2	1	0	0	0	0	0	0	0	0
Foreninger, organisationer mv.	0	0	0	0	0	0	0	0	0	0	0	0	0
Kommunal arbejdsplads	0	0	0	0	0	0	0	0	0	0	0	0	0
Regional arbejdsplads	0	0	0	0	0	0	0	0	0	0	0	0	0
Statslig arbejdsplads	0	0	0	0	0	0	0	0	0	0	0	0	0
<b>I alt</b>	<b>2</b>	<b>2</b>	<b>2</b>	<b>2</b>	<b>1</b>	<b>0</b>	<b>0</b>	<b>0</b>	<b>0</b>	<b>0</b>	<b>0</b>	<b>0</b>	<b>0</b>
<b>LAB 2.7</b>													
	sep-16	okt-16	nov-16	dec-16	jan-17	feb-17	mar-17	apr-17	maj-17	jun-17	jul-17	aug-17	sep-17
Privat arbejdsplads	4	12	11	9	13	8	14	16	16	14	13	10	10
Foreninger, organisationer mv.	2	0	0	0	1	1	1	2	2	2	2	1	0
Kommunal arbejdsplads	2	3	2	1	3	4	3	1	1	1	0	2	2
Regional arbejdsplads	0	0	0	1	1	0	0	0	0	0	0	0	0
Statslig arbejdsplads	0	0	0	0	0	0	0	0	0	0	0	0	0
<b>I alt</b>	<b>8</b>	<b>15</b>	<b>13</b>	<b>11</b>	<b>18</b>	<b>13</b>	<b>18</b>	<b>19</b>	<b>19</b>	<b>17</b>	<b>15</b>	<b>13</b>	<b>12</b>
<b>LAB 2.11</b>													
	sep-16	okt-16	nov-16	dec-16	jan-17	feb-17	mar-17	apr-17	maj-17	jun-17	jul-17	aug-17	sep-17
Privat arbejdsplads	44	39	35	33	27	23	22	21	20	33	30	32	38
Foreninger, organisationer mv.	3	2	2	4	5	5	8	8	7	4	6	5	4
Kommunal arbejdsplads	5	5	9	6	7	9	11	9	10	11	17	16	12
Regional arbejdsplads	0	0	0	0	0	0	0	0	0	0	0	1	1
Statslig arbejdsplads	0	0	0	0	0	0	0	0	0	0	0	0	0
<b>I alt</b>	<b>52</b>	<b>46</b>	<b>46</b>	<b>43</b>	<b>39</b>	<b>37</b>	<b>41</b>	<b>38</b>	<b>37</b>	<b>48</b>	<b>53</b>	<b>54</b>	<b>55</b>
<b>LAB 2.12</b>													
	sep-16	okt-16	nov-16	dec-16	jan-17	feb-17	mar-17	apr-17	maj-17	jun-17	jul-17	aug-17	sep-17
Privat arbejdsplads	13	15	20	16	15	16	21	26	26	19	16	12	9
Foreninger, organisationer mv.	2	1	3	1	1	0	3	3	4	2	1	1	3
Kommunal arbejdsplads	1	4	3	3	2	4	6	6	7	6	5	2	1
Regional arbejdsplads	0	0	0	0	1	1	1	0	0	0	0	0	0
Statslig arbejdsplads	0	0	0	0	0	0	0	0	0	0	0	0	0
<b>I alt</b>	<b>16</b>	<b>20</b>	<b>26</b>	<b>20</b>	<b>19</b>	<b>21</b>	<b>31</b>	<b>35</b>	<b>37</b>	<b>27</b>	<b>22</b>	<b>15</b>	<b>13</b>
<b>LAB 2.13</b>													
	sep-16	okt-16	nov-16	dec-16	jan-17	feb-17	mar-17	apr-17	maj-17	jun-17	jul-17	aug-17	sep-17
Privat arbejdsplads	35	48	56	43	40	38	36	36	29	33	32	34	37
Foreninger, organisationer mv.	10	4	4	4	3	3	3	2	2	2	2	1	3
Kommunal arbejdsplads	7	10	10	9	11	12	13	11	14	10	7	9	13
Regional arbejdsplads	0	0	0	0	0	0	0	0	0	0	0	0	0
Statslig arbejdsplads	0	0	0	0	0	0	0	0	0	1	1	1	1
<b>I alt</b>	<b>52</b>	<b>62</b>	<b>70</b>	<b>56</b>	<b>54</b>	<b>53</b>	<b>52</b>	<b>49</b>	<b>45</b>	<b>46</b>	<b>42</b>	<b>45</b>	<b>54</b>
<b>LAB 2.14</b>													
	sep-16	okt-16	nov-16	dec-16	jan-17	feb-17	mar-17	apr-17	maj-17	jun-17	jul-17	aug-17	sep-17
Privat arbejdsplads	17	14	23	25	30	28	30	31	26	21	21	18	15
Foreninger, organisationer mv.	3	3	4	5	5	6	7	7	7	6	1	4	4
Kommunal arbejdsplads	11	10	15	15	12	13	14	11	11	10	11	9	8
Regional arbejdsplads	0	0	0	0	0	0	0	0	0	0	0	0	0
Statslig arbejdsplads	0	0	0	0	0	1	1	1	1	1	1	1	1
<b>I alt</b>	<b>31</b>	<b>27</b>	<b>42</b>	<b>45</b>	<b>47</b>	<b>48</b>	<b>52</b>	<b>50</b>	<b>45</b>	<b>38</b>	<b>34</b>	<b>32</b>	<b>28</b>
<b>Integrationsindsatsen</b>													
	sep-16	okt-16	nov-16	dec-16	jan-17	feb-17	mar-17	apr-17	maj-17	jun-17	jul-17	aug-17	sep-17
Privat arbejdsplads	14	20	26	30	36	37	39	27	33	42	32	22	24
Foreninger, organisationer mv.	1	1	0	1	2	4	5	4	3	1			

**Nytteindsats i kommunale virksomheder opgjort pr. ultimo måned**

	sep-16	okt-16	nov-16	dec-16	jan-17	feb-17	mar-17	apr-17	maj-17	jun-17	jul-17	aug-17	sep-17
LAB 2.12 Åbenlyst uddannelsespara	40	43	40	17	26	30	28	25	21	40	24	30	28
LAB 2.2 Jobparat kontanthjælp	15	14	17	16	24	24	15	14	17	14	14	16	20
LAB 2.1 (Arbejdsmarkedsydelse)	1	0	0	3	3	3	1	1	2	1	1	0	1
I alt	56	57	57	36	53	57	44	40	40	55	39	46	49

Jobcentret, OP, 17. oktober 2017