

*Bilag 1*

# Opfølgning på målene i Beskæftigelsesplan 2023-24



## Indholdsfortegnelse

Tema 1: Attraktive forbindelser – til erhverv, uddannelse og jobvækst .....	3
Tema 2: Rummelige forbindelser – med plads til flere .....	6
Tema 3: Kulturelle forbindelser – hvor nyankomne flygtninge lykkes .....	8
Tema 4: Unge forbindelser – hvor de unge lykkes .....	9

## Tema 1: Attraktive forbindelser – til erhverv, uddannelse og jobvækst

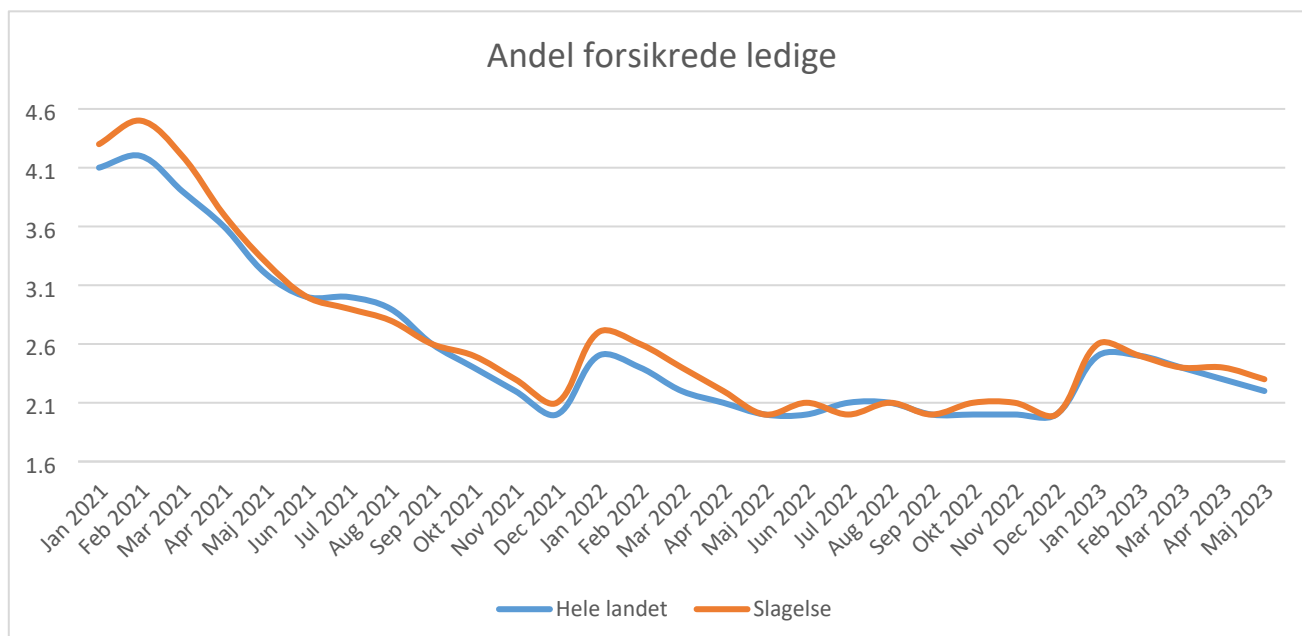
Status på mål for tema 1:

### 1.1. Slagelses andel af forsikrede ledige er max 0,1 procentpoint højere end landsgennemsnittet samlet i 2023

#### Status: Opfyldt

Andelen af forsikrede ledige opgjort som fuldtidspersoner i pct. af arbejdsstyrken (16-66-årige) lå i maj 2023 på **0,1 %** højere (2,3 %) end landsgennemsnittet (2,2 %). I maj 2022 var tallet 2,0 %.

Kilde: Jobindsats.

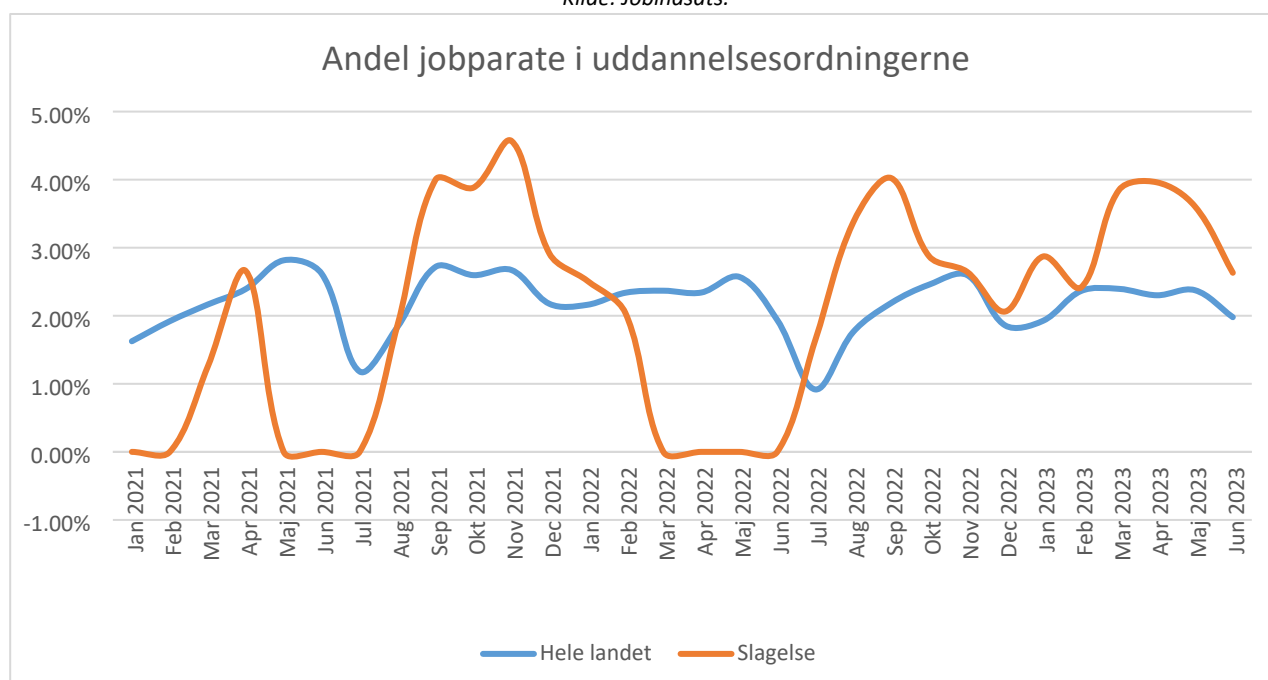


### 1.2. Antal jobparate i uddannelsesordningerne skal minimum være på niveau med landsgennemsnittet, gerne højere

#### Status: Opfyldt

Landsgennemsnittet lå i juni 2023 på 1,98 % mod **2,63 %** i Slagelse. I juni 2022 var landsgennemsnittet 1,94 %, hvor Slagelse lå på 0,0 %.

Kilde: Jobindsats.

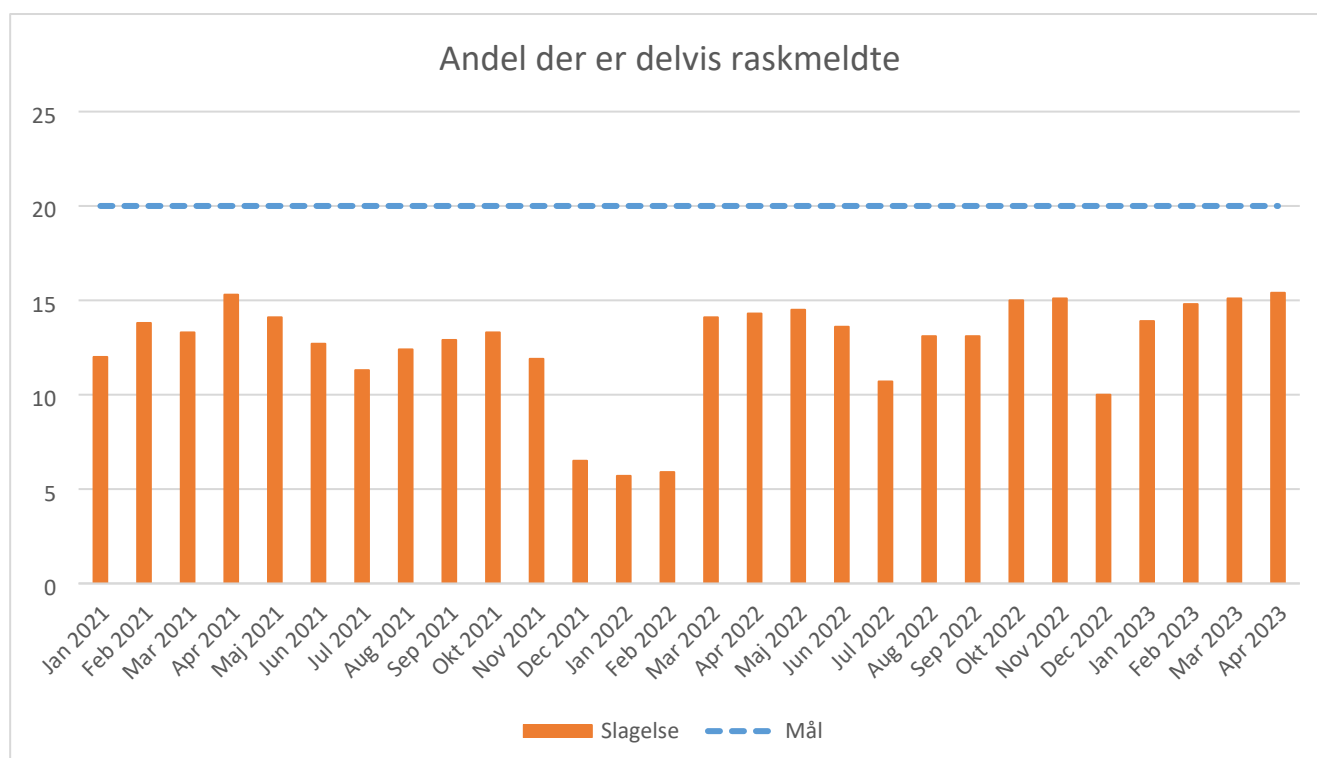
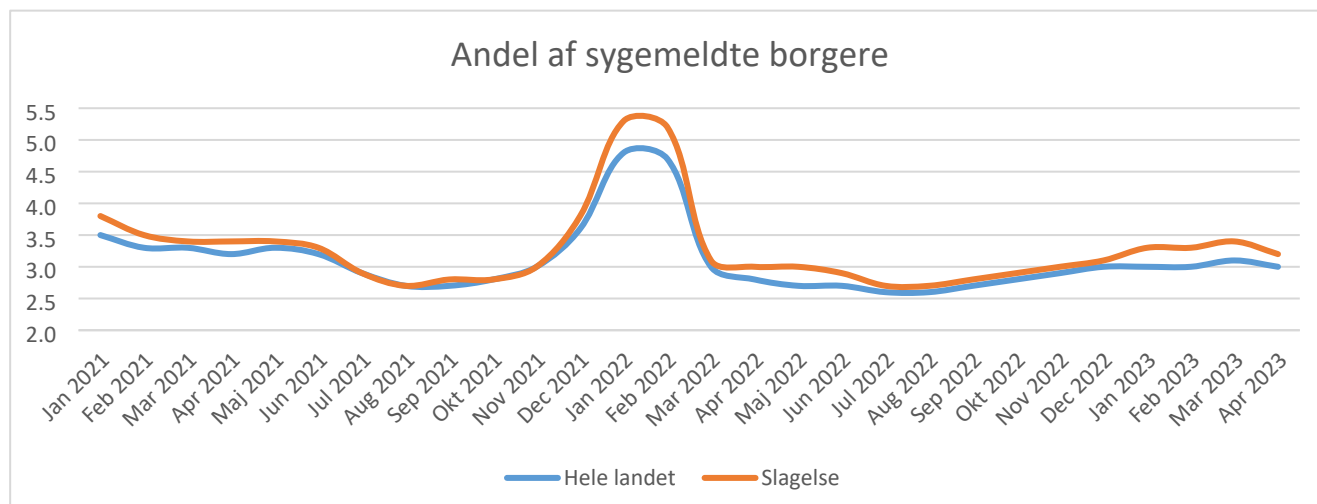


1.3. Andelen af sygemeldte borgere i Slagelse er under landsgennemsnittet, og andelen af borgere, der er delvist raskmeldte, udgør minimum 20%

**Status: Ikke opfyldt**

Andelen af sygemeldte borgere opgjort som fuldtidspersoner i pct. af arbejdsstyrken (16-66-årige) lå i april 2023 **0,2 procentpoint** højere end landsgennemsnittet. I april 2022 lå Slagelse over landsgennemsnittet. Andelen af borgere, der er delvist raskmeldte udgjorde i april 2023 **15,4 %**. I april 2022 var det 14,3 %.

Kilde: Jobindsats.



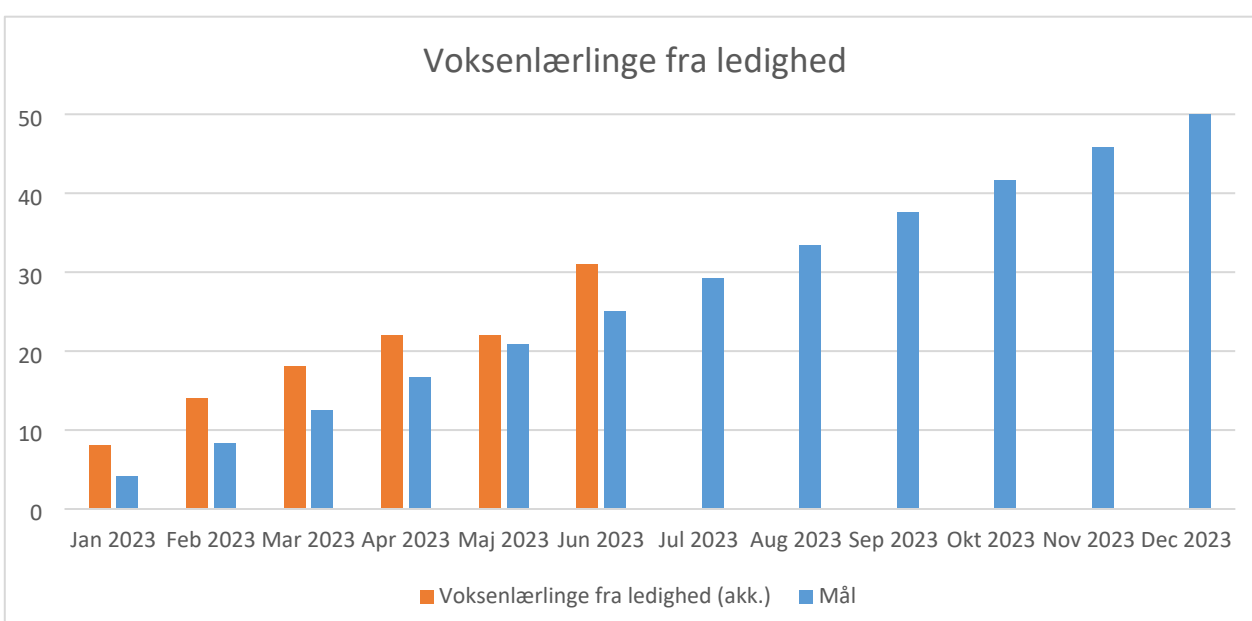
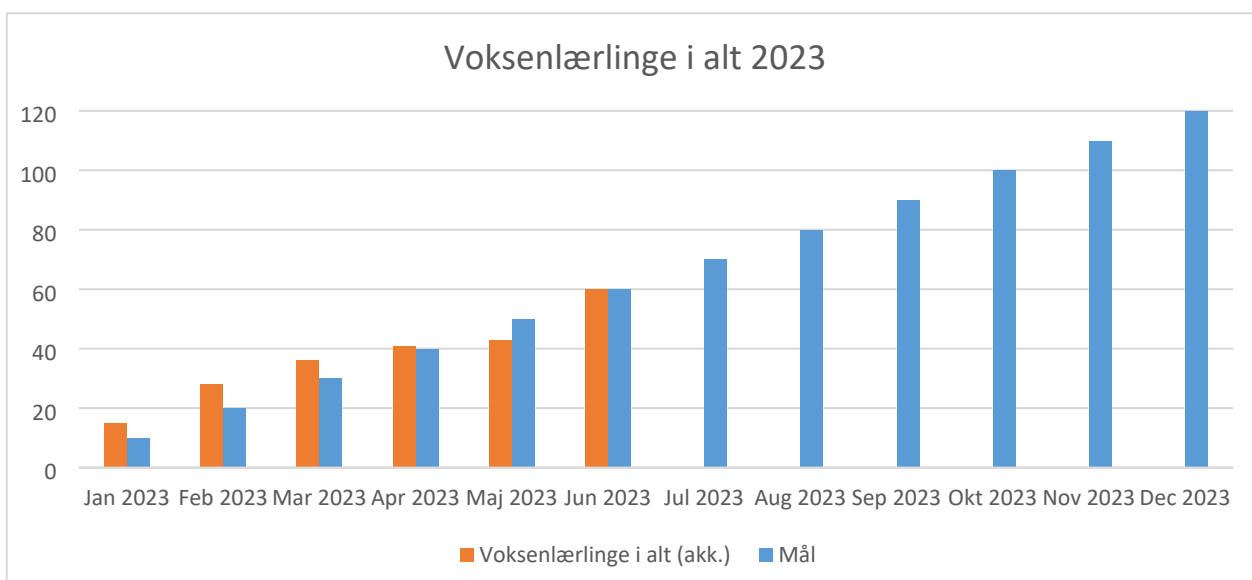
1.4. Mindst 120 borgere starter i voksenlærlingeforløb, heraf minimum 50 fra ledighed, forudsat at forsøgsbekendtgørelsen, der har udvidet målgruppen, forlænges til og med 2023.

**Status: God udvikling**

Pr. 24. juli 2023 er der opstartet **60 borgere** i voksenlærlingeforløb, heraf **31 fra ledighed**.

Kilde: Fasit.

Forsøgsbekendtgørelsen er ikke forlænget, men det er for tidligt at vurdere, om og evt. hvilken indflydelse, det vil have på at indfri målet. Indtil videre fastholdes målet.



1.5. Mindst 300 partnerskabsvirksomheder har aktiviteter i samarbejde med Center for Arbejdsmarked, Rådgivning og Integration.

**Status: God udvikling**

Pr. 24. juli 2023 har **222 partnerskabsvirksomheder** opstartet nye aktiviteter med Arbejdsmarked, Rådgivning og Integration i 2023.



Kilde: Fasit.

## Tema 2: Rummelige forbindelser – med plads til flere

Status på mål for tema 2:

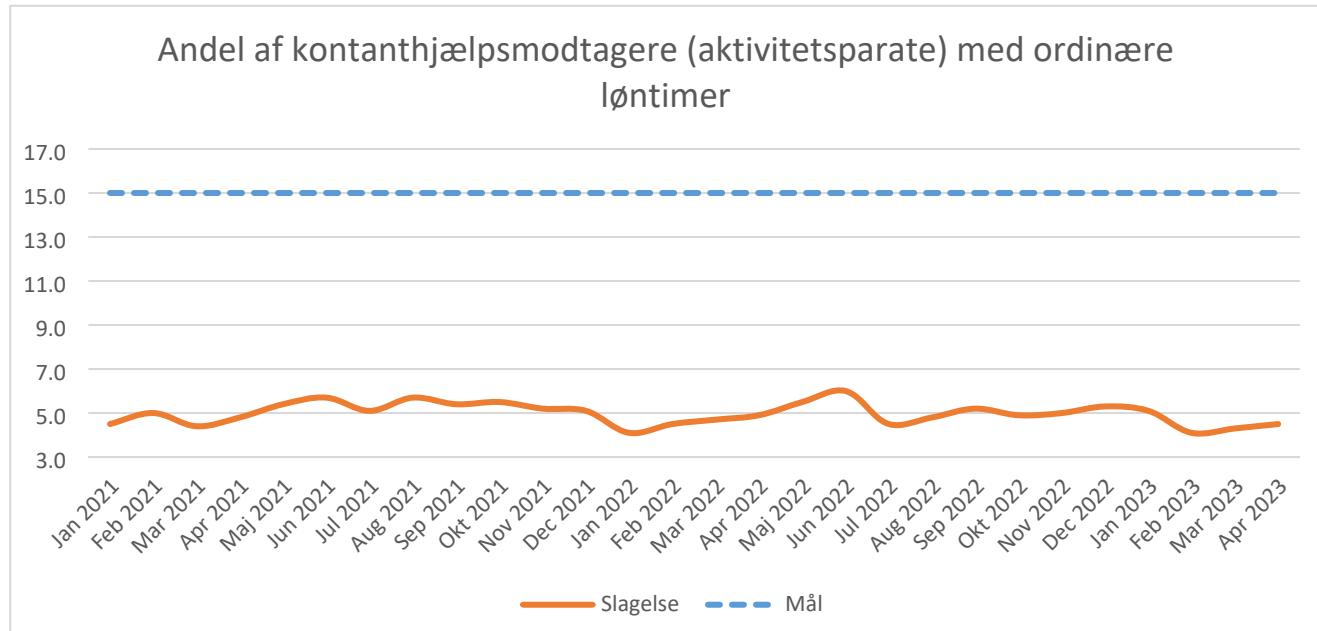
2.1. Mindst 15% af borgerne på kontanthjælp (aktivitetsparate) og 8% af borgerne i ressourceforløb skal til enhver tid være i lønnede timer.

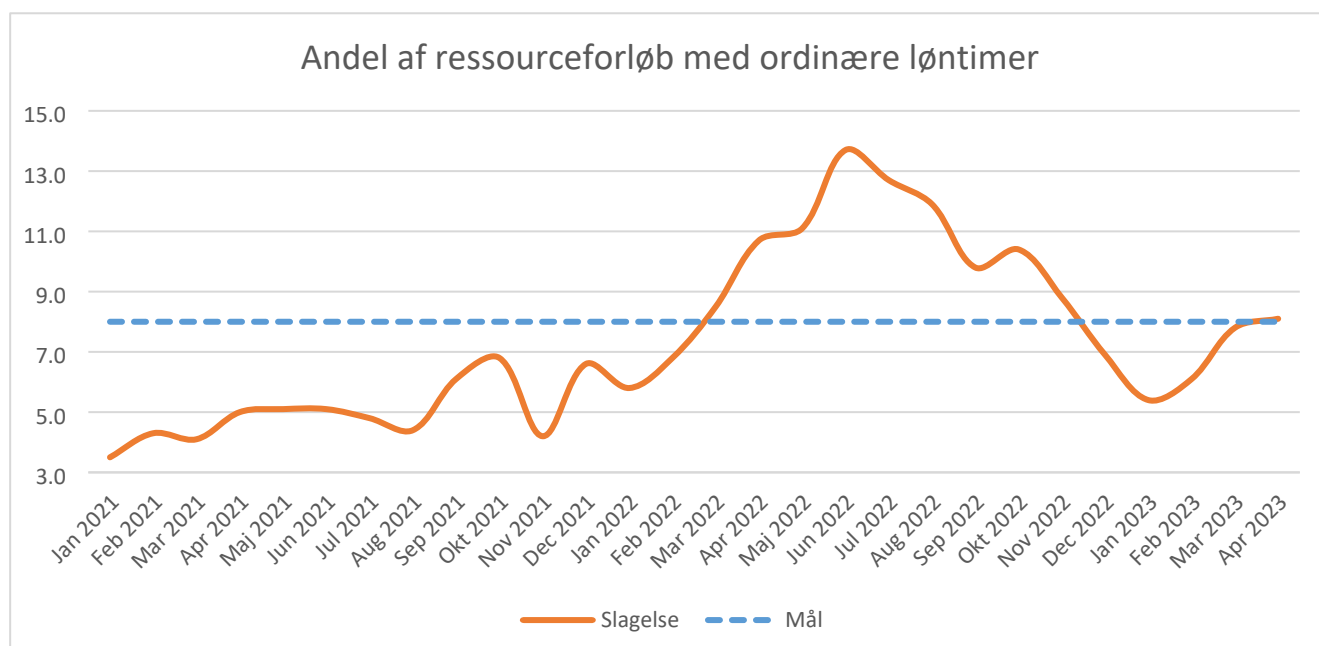
### Status: Delvis opfyldt

I april 2023 var **4,5 %** af borgerne på kontanthjælp (aktivitetsparate) i lønnede timer. I april 2022 var det 4,9 %. Jobcentret arbejder målrettet på, at flere aktivitetsparate kontanthjælpsmodtagere og ressourceforløbsborgere skal have lønnede timer.

I april 2023 var **8,1 %** af borgerne i ressourceforløb i lønnede timer. I april 2022 var det 10,7 %.

Kilde: Jobindsats.





2.2. Antallet af helårspersoner på kontanthjælp (aktivitetsparate) skal max være 889 i 2023. Max 375 personer er i december 2023 på kontanthjælp i over 2 år. I dag er antallet 430.

**Status: God udvikling**

Pr. 24. juli 2023 er der **842 helårspersoner** på kontanthjælp (aktivitetsparate). Bemærk, at der i beregningen om max 889 er indlagt forventninger om, at tallet vil kunne svinge året igennem. Så selvom antallet i dag er under det forventede, kan vi først ved årets udgang vide, om målet er indfriet.

Antallet af borgere der har været på kontanthjælp i over 2 år, følges løbende af administrationen. Udvalget vil blive orienteret herom i forbindelse med nøgletalssag i november 2023.

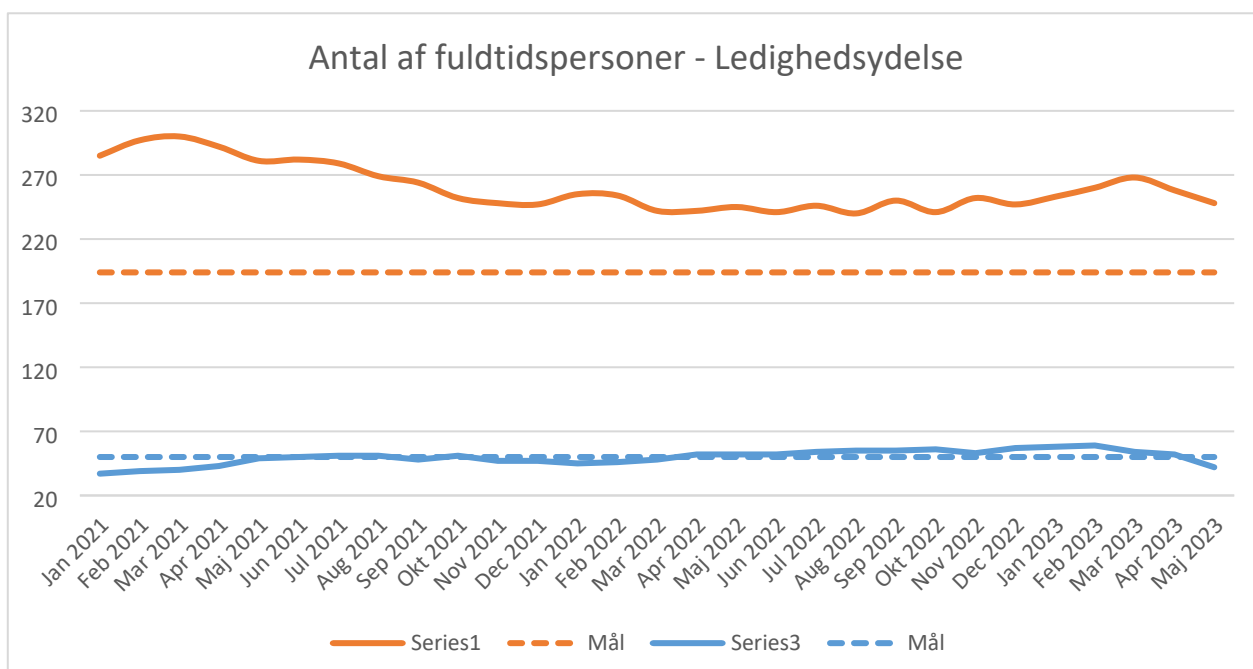
Kilde: Fasit og OPUS.

2.3. Antallet af helårspersoner på ledighedsydelse skal max være 194 i 2023. Max 50 personer er i december 2023 på ledighedsydelse i over 2 år. I dag er antallet 58.

**Status: Delvis opfyldt**

I maj 2023 var **248 helårspersoner** på ledighedsydelse, heraf **42 i over 2 år**. I maj 2022 var der 245 helårspersoner på ledighedsydelse, heraf 42 i over 2 år.

Kilde: Kommunale sagsbehandlings- og økonomisystemer.



### Tema 3: Kulturelle forbindelser – hvor nyankomne flygtninge lykkes

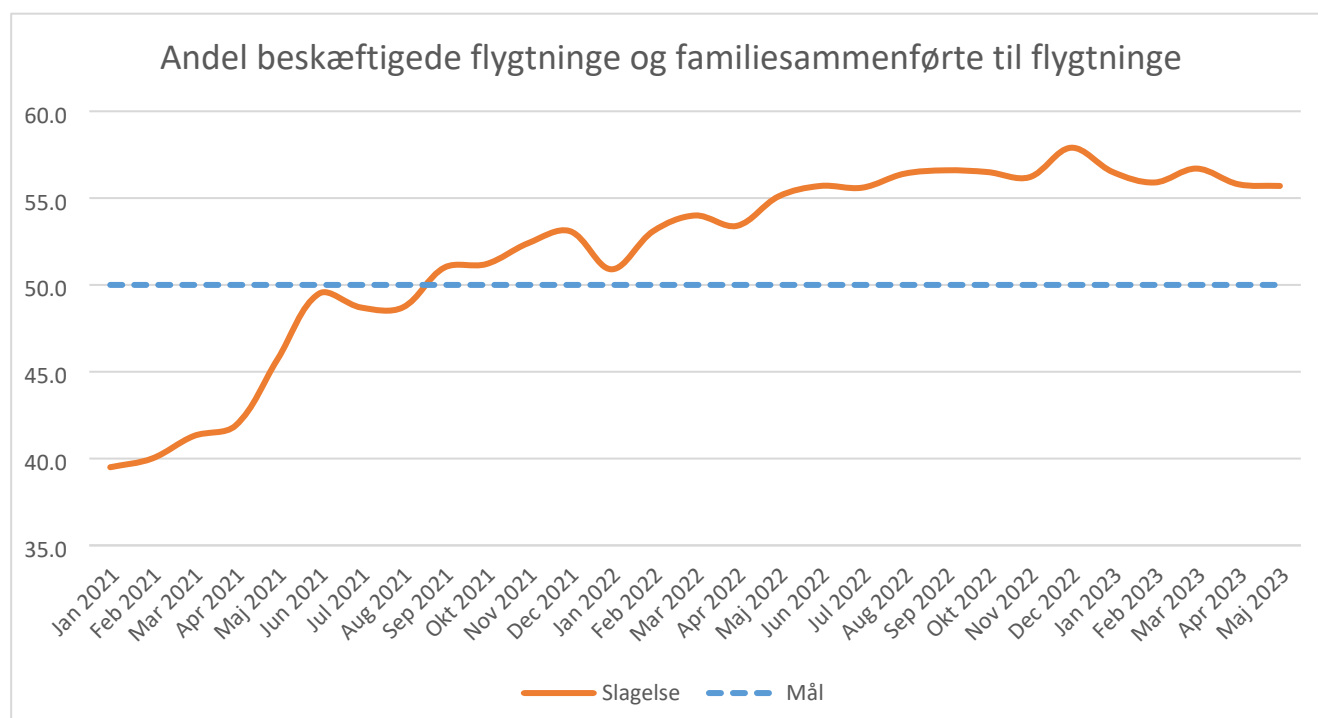
Status på mål for tema 3:

#### 3.1. Minimum andel på 50% beskæftigede flygtninge og familiesammenførte til flygtninge i beskæftigelse efter tre år (undtaget uddannelse og ægtefælleforsørgede)

##### Status: Opfyldt

I maj 2023 var **55,7 %** flygtninge og familiesammenførte til flygtninge i beskæftigelse efter tre år (undtaget uddannelse og ægtefælleforsørgede). I maj 2022 var det 55,1 %.

Kilde: Jobindsats.



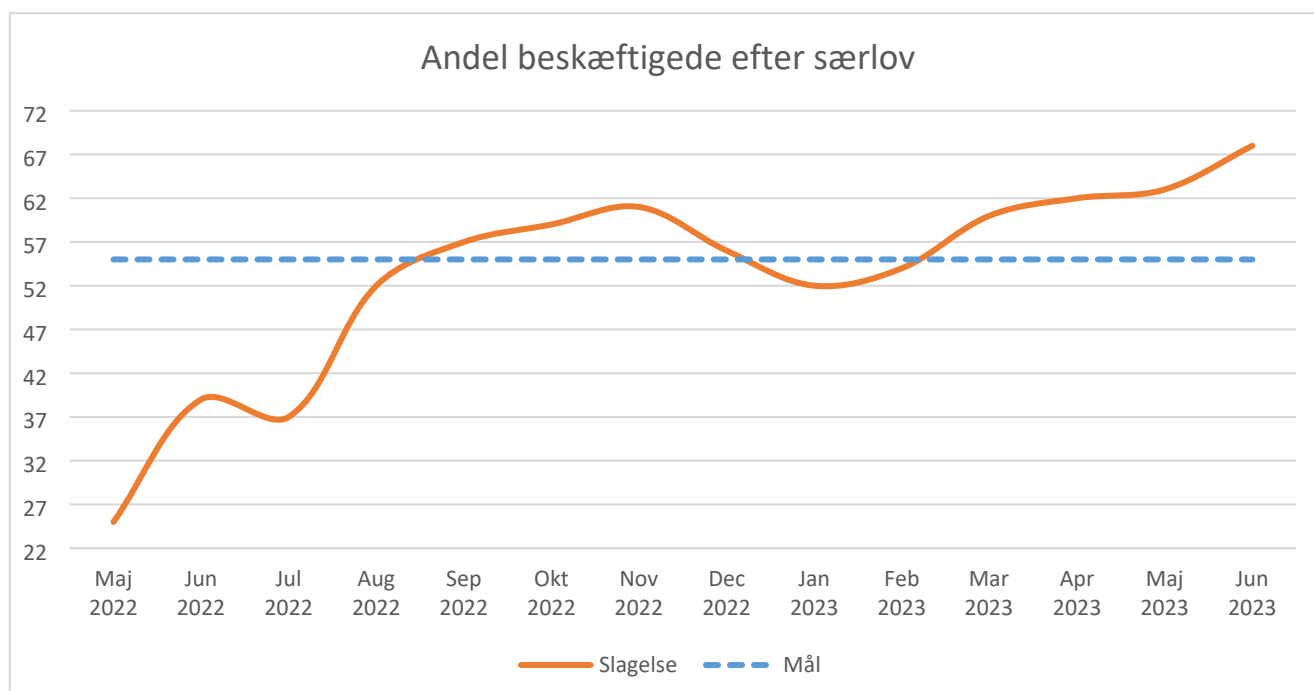
#### 3.2. 55% af de fordrevne personer fra Ukraine med ophold efter Særloven er i beskæftigelse, jf. [jobindsats.dk](http://jobindsats.dk)

##### Status: Opfyldt



I juni 2023 var **68 %** af de fordrevne personer fra Ukraine med ophold efter Særloven i beskæftigelse.

Kilde: Jobindsats.



#### Tema 4: Unge forbindelser – hvor de unge lykkes

Status på mål for tema 4:

4.1. Antallet af unge der går i gang med ungdomsuddannelse lige efter grundskolen skal øges fra de nuværende 72 % til 75% i 2023.

##### Status: Opfyldt

Bemærk, at der i forbindelse med at målene i beskæftigelsesplanen blev udarbejdet, blev der lavet en ikke tilstrækkelig selektion i statistikken, hvorved nogle uddannelser er sorteret fra. Derfor er målet i beskæftigelsesplanen væsentligt lavere, end det konkrete tal for de samlede uddannelser.

Det reelle tal på landsplan var i august 2022 at 91,6 % af unge var tilmeldt en ungdomsuddannelse. Tallet udgøres af unge, der er tilmeldt en gymnasial ungdomsuddannelse eller en erhvervsuddannelse, mens FGU og andre uddannelser er trukket ud af statistikken, da de ses som forberedende til en ungdomsuddannelse.

I januar 2023 var **92,3 %** i gang med en ungdomsuddannelse lige efter grundskolen. I august 2022 var tallet 84,4 %.

Kilde: Uno-Ung og uddannelsesstatistik.dk

Supplerende kan det her nævnes, at ministeriets nyeste benchmark, omkring unge der ikke er i uddannelse, viser at Slagelse Kommune er en af de kommuner der klarer sig bedst set relativt i forhold til forventningerne baseret på kommunens rammevilkår (opgjort oktober 2021).

4.2. Frafaldet på uddannelserne skal sænkes. Særligt på erhvervsuddannelserne vil vi have frafaldet sænket til det regionale gennemsnit på 25 %. I 2023 er målet, at frafaldet skal reduceres til 27%. I dag er det på 32% (august 2022, BDO Ungeanalyse)

##### Status: God udvikling

Antallet af unge 14-24-årige i Slagelse Kommune der er frafaldet en erhvervsuddannelse i skoleåret 22-23 er 355 ud af 1508, svarende til **23,5 %**.

I flere tilfælde sker frafaldet til en anden aktivitet, fx har 10 af de 355 efterfølgende gennemført en uddannelse, mens 248 er registreret som værende i gang med uddannelse, beskæftigelse eller forberedende forløb.

*Kilde: Uno-Ung og BDO Ungeanalyse*

4.3. *Antallet af unge der får ydelse som 18 årige skal som minimum reduceres til regionens gennemsnit (7%). I dag er det på 10 % (2020 tal).*

**Status: Ikke opfyldt**

Pr. 31. januar 2023 er der 53 unge 18-årige år i Slagelse Kommune, der modtager uddannelseshjælp. Der er pr. 20. juni 2023 registreret 622 ydelsesmodtagere (helårspersoner = 534). Det svarer til en samlet procent på **8,5 %**. Det skal bemærkes, at de 622 ydelsesmodtagere er inkl. Unge på STU, kontanthjælp og overgangsydelse (tidligere integrationsydelse).

*Kilde: Fasit og Uno-Ung*

4.4. *Antallet af unge, der har grunduddannelse som højeste uddannelse efter 10 år, skal reduceres til regionalt gennemsnit (17%). I dag er det på 19 %.*

**Status: Ikke opfyldt**

I Slagelse Kommune har 221 af de unge, der gennemførte grundskolen i 2011 stadig grundskolen som højest gennemførte uddannelse 10 år efter 9. klasse blev afsluttet, hvilket svarer til **21 %**.

*Kilde: Uddannelsesanalysen 2022.*