

## Slagelse Kommune - Deponerede midler



Anders Fisker Ross-Hansen  
+45 55474323  
[anders.fisker@nordea.com](mailto:anders.fisker@nordea.com)

# Afkastoversigt

Slagelse Kommune - Deponerede midler

Absolut 0,14%



Relativ 0,56%



## Afkastoversigt for aktivklasser - måned til dato

Afkast i %	Portefølje	Benchmark	Forskel
<b>Total</b>	<b>0,14</b>	<b>-0,41</b>	<b>0,56</b>
<b>Obligationer</b>	<b>0,14</b>	<b>0,02</b>	<b>0,12</b>
DKK & EUR Obligationer	0,07	0,00	0,06
Danske obligationer	0,07	0,00	0,06
Emerging Market obligationer	1,41	0,37	1,04
NIE Emerging Market Obligationer	1,42	0,37	1,05
Nordea Invest Højrentelände	1,41	0,37	1,03

NIM ID 17198/3984

## Afkastoversigt for aktivklasser - kvartal til dato

Afkast i %	Portefølje	Benchmark	Forskel
<b>Total</b>	<b>0,22</b>	<b>-0,28</b>	<b>0,51</b>
<b>Obligationer</b>	<b>0,22</b>	<b>0,35</b>	<b>-0,13</b>
DKK & EUR Obligationer	0,37	0,35	0,02
Danske obligationer	0,37	0,35	0,02
Emerging Market obligationer	-2,07	0,40	-2,47
NIE Emerging Market Obligationer	-2,07	0,40	-2,47
Nordea Invest Højrentelände	-2,07	0,40	-2,47

NIM ID 37466/4982

## Afkastoversigt for aktivklasser - år til dato

Afkast i %	Portefølje	Benchmark	Forskel
<b>Total</b>	<b>0,31</b>	<b>0,31</b>	<b>0,00</b>
<b>Obligationer</b>	<b>0,31</b>	<b>0,49</b>	<b>-0,18</b>
DKK & EUR Obligationer	0,91	0,46	0,45
Danske obligationer	0,91	0,46	0,45
Emerging Market obligationer	-8,40	0,80	-9,20
NIE Emerging Market Obligationer	-8,51	4,15	-12,65
Nordea Invest Højrentelände	-8,34	0,80	-9,14
High Yield obligationer	0,50	0,00	0,50
Nordea Invest European High Yield	0,50	0,00	0,50

NIM ID 17194/3980

**Resultat - måned til dato**

Aktiv fordeling	Markedsværdi 2018-11-30	Måned til dato		Markedsværdi 2018-12-31
		Pengestrøm	Afkast	
<b>Total</b>	<b>64.737.913</b>	<b>-135</b>	<b>91.516</b>	<b>64.829.294</b>
<b>Obligationer</b>	<b>64.665.111</b>	<b>-122.024</b>	<b>91.516</b>	<b>64.634.603</b>
DKK & EUR Obligationer	60.889.363	3.669.666	38.292	64.597.321
Danske obligationer	60.889.363	3.669.666	38.292	64.597.321
Emerging Market obligationer	3.775.748	-3.791.690	53.224	37.281
NIE Emerging Market Obligationer	633.981	-639.898	9.005	3.087
Nordea Invest Højrentelände	3.141.767	-3.151.792	44.219	34.194
<b>Kontant</b>	<b>72.802</b>	<b>121.889</b>	<b>0</b>	<b>194.691</b>
Kontant allokering	72.802	121.889	0	194.691
Pengemarkedskonto	72.802	121.889	0	194.691

NIM ID 17202/3988

**Resultat - kvartal til dato**

Aktiv fordeling	Markedsværdi 2018-09-30	Kvt. til dato		Markedsværdi 2018-12-31
		Pengestrøm	Afkast	
<b>Total</b>	<b>64.818.789</b>	<b>-133.136</b>	<b>143.640</b>	<b>64.829.294</b>
<b>Obligationer</b>	<b>64.745.987</b>	<b>-255.024</b>	<b>143.640</b>	<b>64.634.603</b>
DKK & EUR Obligationer	60.836.053	3.536.666	224.602	64.597.321
Danske obligationer	60.836.053	3.536.666	224.602	64.597.321
Emerging Market obligationer	3.909.934	-3.791.690	-80.963	37.281
NIE Emerging Market Obligationer	656.551	-639.898	-13.565	3.087
Nordea Invest Højrentelände	3.253.384	-3.151.792	-67.397	34.194
<b>Kontant</b>	<b>72.802</b>	<b>121.889</b>	<b>0</b>	<b>194.691</b>
Kontant allokering	72.802	121.889	0	194.691
Pengemarkedskonto	72.802	121.889	0	194.691

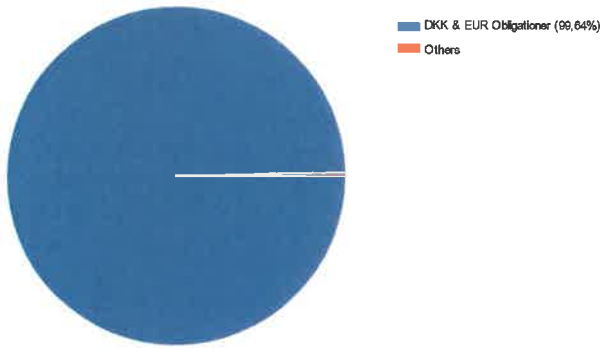
NIM ID 37458/4974

**Resultat - år til dato**

Aktiv fordeling	Markedsværdi 2017-12-31	År til dato		Markedsværdi 2018-12-31
		Pengestrøm	Afkast	
<b>Total</b>	<b>65.544.552</b>	<b>-914.391</b>	<b>199.132</b>	<b>64.829.294</b>
<b>Obligationer</b>	<b>65.344.446</b>	<b>-908.168</b>	<b>198.325</b>	<b>64.634.603</b>
DKK & EUR Obligationer	60.645.450	3.403.148	548.723	64.597.321
Danske obligationer	60.645.450	3.403.148	548.723	64.597.321
Emerging Market obligationer	3.514.658	-3.121.084	-356.293	37.281
NIE Emerging Market Obligationer	0	69.450	-66.363	3.087
Nordea Invest Højrentelände	3.514.658	-3.190.534	-289.930	34.194
High Yield obligationer	1.184.337	-1.190.232	5.895	0
Nordea Invest European High Yield	1.184.337	-1.190.232	5.895	0
<b>Kontant</b>	<b>200.106</b>	<b>-6.223</b>	<b>807</b>	<b>194.691</b>
Kontant allokering	200.106	-6.223	807	194.691
Pengemarkedskonto	200.106	-6.223	807	194.691

NIM ID 17201/3987

**Aktivfordeling**



NIM ID 16708/3496

**Attribution fra aktivklasser - måned til dato**

Bidrag i %	Aktiv fordeling	Papir udvælgelse	Bidrag
<b>Total</b>	<b>0,44</b>	<b>0,12</b>	<b>0,56</b>
<b>Aktier</b>	<b>0,41</b>	<b>0,00</b>	<b>0,41</b>
<b>Obligationer</b>	<b>0,02</b>	<b>0,12</b>	<b>0,14</b>
DKK & EUR Obligationer	0,00	0,06	0,06
Emerging Market obligationer	0,02	0,04	0,06
<b>Kontant</b>	<b>0,00</b>	<b>0,00</b>	<b>0,00</b>

NIM ID 18078/4099

**Afkastbidrag fra aktivklasser - måned til dato**

Bidrag i %	Portefølje	Benchmark	Forskel
<b>Total</b>	<b>0,14</b>	<b>-0,41</b>	<b>0,56</b>
<b>Aktier</b>	<b>0,00</b>	<b>-0,43</b>	<b>0,43</b>
Internationale aktier	0,00	-0,43	0,43
<b>Obligationer</b>	<b>0,14</b>	<b>0,02</b>	<b>0,12</b>
DKK & EUR Obligationer	0,06	0,00	0,06
Emerging Market obligationer	0,08	0,02	0,06

NIM ID 16579/3367

**Afkastbidrag fra aktivklasser - kvartal til dato**

Bidrag i %	Portefølje	Benchmark	Forskel
<b>Total</b>	<b>0,22</b>	<b>-0,28</b>	<b>0,51</b>
<b>Aktier</b>	<b>0,00</b>	<b>-0,62</b>	<b>0,62</b>
Internationale aktier	0,00	-0,62	0,62
<b>Obligationer</b>	<b>0,22</b>	<b>0,33</b>	<b>-0,11</b>
DKK & EUR Obligationer	0,35	0,31	0,03
Emerging Market obligationer	-0,13	0,02	-0,15

NIM ID 16587/3375

**Afkastbidrag fra aktivklasser - år til dato**

Bidrag i %	Portefølje	Benchmark	Forskel
<b>Total</b>	<b>0,31</b>	<b>0,31</b>	<b>0,00</b>
<b>Aktier</b>	<b>0,00</b>	<b>-0,16</b>	<b>0,16</b>
Internationale aktier	0,00	-0,16	0,16
<b>Obligationer</b>	<b>0,31</b>	<b>0,47</b>	<b>-0,16</b>
DKK & EUR Obligationer	0,85	0,42	0,44
Emerging Market obligationer	-0,55	0,05	-0,60
High Yield obligationer	0,01	0,00	0,01

NIM ID 16595/3383

**Aktivfordeling**

Asset Allocation Limits	LimitMin	LimitMax	Portefølje
<b>Rentebærende aktiver</b>			
Emerging Market Obligationer	0,00	10,00	0,00
Investment Grade corporate Bonds	0,00	10,00	0,00
Modificeret varighed	3,00	5,00	3,56
Stats- og realkreditobligationer	0,00	100,00	97,20
Virksomhedsobligationer High Yield	0,00	0,00	0,00
<b>Kontantallokering</b>			
Kontant	0,00	20,00	2,74

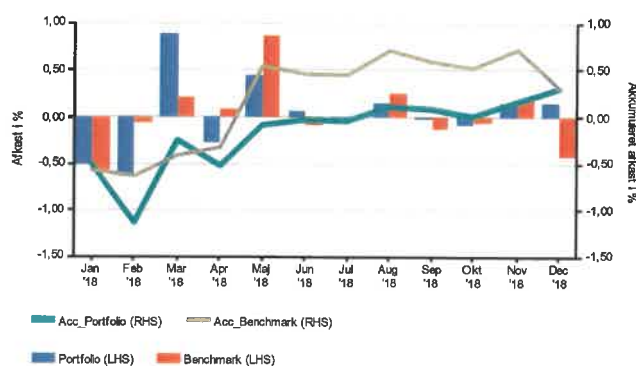
NIM ID 37340/4951

Karakteristika for porteføljen

Nøgletal	Portefølje	Benchmark
Markedsværdi (mio.)	64,83	
Antal beholdninger	20,00	3.552,00
Standardafvigelse (%)	1,33	1,32
Tracking error (%)	1,00	
Sharpe ratio (%)	0,21	0,20
Information ratio (%)	0,00	
Treynor (%)	0,38	

NIM ID 17140/3928

Afkast - 1 år



NIM ID 15575/67

Afkast - år til dato - overblik

Afkast i %	Portefølje	Benchmark	Forskel
<b>Total</b>	<b>0,31</b>	<b>0,31</b>	<b>0,00</b>
<b>4. kvartal</b>	<b>0,22</b>	<b>-0,28</b>	<b>0,51</b>
December	0,14	-0,41	0,56
November	0,16	0,20	-0,04
Oktober	-0,07	-0,06	-0,01
<b>3. kvartal</b>	<b>0,11</b>	<b>0,13</b>	<b>-0,02</b>
September	-0,03	-0,12	0,09
August	0,15	0,26	-0,11
Juli	-0,01	-0,01	0,00
<b>2. kvartal</b>	<b>0,22</b>	<b>0,88</b>	<b>-0,66</b>
Juni	0,06	-0,08	0,14
Maj	0,44	0,87	-0,43
April	-0,27	0,09	-0,36
<b>1. kvartal</b>	<b>-0,25</b>	<b>-0,41</b>	<b>0,16</b>
Marts	0,90	0,22	0,67
Februar	-0,63	-0,06	-0,57
Januar	-0,51	-0,57	0,06

NIM ID 15873/365

Afkast efter gebyrer - år til dato - overblik

Afkast i %	Portefølje	Benchmark	Forskel
<b>Total</b>	<b>0,15</b>	<b>0,31</b>	<b>-0,16</b>
<b>4. kvartal</b>	<b>0,22</b>	<b>-0,28</b>	<b>0,51</b>
December	0,14	-0,41	0,56
November	0,16	0,20	-0,04
Oktober	-0,07	-0,06	-0,01
<b>3. kvartal</b>	<b>0,11</b>	<b>0,13</b>	<b>-0,02</b>
September	-0,03	-0,12	0,09
August	0,15	0,26	-0,11
Juli	-0,01	-0,01	0,00
<b>2. kvartal</b>	<b>0,22</b>	<b>0,88</b>	<b>-0,66</b>
Juni	0,06	-0,08	0,14
Maj	0,44	0,87	-0,43
April	-0,27	0,09	-0,36
<b>1. kvartal</b>	<b>-0,41</b>	<b>-0,41</b>	<b>0,00</b>
Marts	0,90	0,22	0,67
Februar	-0,63	-0,06	-0,57
Januar	-0,67	-0,57	-0,09

NIM ID 16239/731

Benchmark sammensætning

Benchmark	Vægt i %	Afkast i %	
		MTD	ÅTD
MSCI World (NDR)	5,00	-8,49	-3,89
70%NDA Govt CM3+30%NDA Govt CM5	90,00	0,00	0,46
JP Morgan EMBI Global diversified	5,00	0,37	0,80
<b>Total</b>	<b>100,00</b>	<b>-0,41</b>	<b>0,31</b>

NIM ID 17130/3918

# Danske obligationer

Obligationer: DKK & EUR Obligationer

## Afkast - år til dato - overblik

Afkast i %	Portefølje
<b>Total</b>	<b>0,91</b>
<b>4. kvartal</b>	<b>0,37</b>
December	0,07
November	0,23
Oktober	0,07
<b>3. kvartal</b>	<b>0,01</b>
September	-0,14
August	0,35
Juli	-0,20
<b>2. kvartal</b>	<b>0,56</b>
Juni	0,19
Maj	0,58
April	-0,21
<b>1. kvartal</b>	<b>-0,04</b>
Marts	1,00
Februar	-0,47
Januar	-0,56

NIM ID 38248/5167

## Basis nøgletal

	Portefølje
Markedsværdi (mio.)	64,60
Antal beholdninger	20,00
Antal udstedere	4,00
Varighed	6,75
Korrigeret varighed	3,58
Konveksitet	-1,79
Effektiv rente (%)	1,38
Gns. udløbstid (år)	11,99
Standardafvigelse	1,33
Tracking error	0,67
Information ratio	0,64

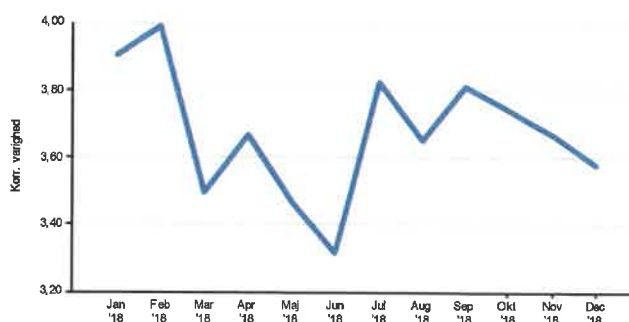
NIM ID 1362/1362

## Sektorfordeling - DKK obligationssegmenter

Vægt i %	Portefølje
Inkonverterbar realkredit	40,77
Konverterbar realkredit	39,78
Danske statsobligationer	17,32
Kontant allokering	2,12
<b>Total</b>	<b>100,00</b>

NIM ID 36712/4737

## Korr. varighed



— Portfolio

NIM ID 18327/4169

## Horisontafkast - 12 måneder

	Portefølje
Rentefald (-50bp)	2,02
Uændret	1,21
Rentestigning (+50bp)	-0,87

NIM ID 1356/1356

## Nøglerenterisiko

Nøglerenterisiko	Portefølje
2 år	0,70
5 år	0,92
10 år	1,58
30 år	0,40
<b>Total</b>	<b>3,60</b>

NIM ID 1280/1280

## Beholdningsliste per: 31.12.2018

Porteføljevaluta: DKK

### Total - beholdningsliste, alle instrumenter (handelsdato)

Portefølje	Valuta	Markedsværdi	% af por.
<b>Slagelse Kommune</b>	<b>DKK</b>	<b>64.829.293,58</b>	<b>100,00</b>
NIM ID 20740/4533			

### Fondscertifikater - beholdningsliste (handelsdato)

Papir	ISIN	Valuta	Nominal	Børskurs	Valutakurs	Markedsværdi	% af por.
<b>Total</b>						<b>38.086,65</b>	<b>0,06</b>
<b>Total m-øther</b>						<b>807,41</b>	<b>0,00</b>
Pengemarkedskonto klickback		DKK	807,4100	1,00000	1,0000	807,41	0,00
<b>Total obligationsbaserede fondse</b>						<b>37.281,24</b>	<b>0,06</b>
Nordea Invest Højrentelånende klickback	DK0016254899	DKK	34.194,3100	1,00000	1,0000	34.194,31	0,05
NIE Emerging Market Obligationer klickback	DK0060476885	DKK	3.086,9300	1,00000	1,0000	3.086,93	0,00
NIM ID 20730/4523							

### Obligationer - beholdningsliste (handelsdato)

Papir	ISIN	Valuta	Nominal	Børskurs	Valutakurs	Kursværdi ekskl. rente/udb.	Vedh. rente	Markedsværdi	Eff. rente	Varighed (eff. rente)	Mod. varighed (rentekurve)	Tid til udløb	Kupon	Udløbsdato	% af por.
<b>Total</b>						<b>62.887.880,98</b>	<b>339.755,71</b>	<b>63.227.636,69</b>	<b>6,90</b>	<b>6,90</b>	<b>3,66</b>				<b>97,53</b>
<b>Konverterbare realkreditobligationer</b>						<b>25.564.118,29</b>	<b>134.068,69</b>	<b>25.698.186,98</b>	<b>11,95</b>	<b>11,95</b>	<b>4,63</b>				<b>39,64</b>
<b>10 - 20 år restløbetid</b>						<b>2.924.381,53</b>	<b>5.155,65</b>	<b>2.929.537,18</b>	<b>8,80</b>	<b>8,80</b>	<b>1,71</b>				<b>4,52</b>
Realkredit Danmark CF 5% 01-01-2038 IO CIBOR 6M RO	DK0009273682	DKK	2.751,926.1500	105,95000	1,0000	2.915,665,76	4.831,58	2.920.710,14	1,198	8,80	1,71	0,25	0,7100	01-04-2019	4,51
Rentejustering *	DK0009273682	DKK					212,80								
Realkredit Danmark 6% 01-01-2038 RO	DK0009278210	DKK	7.218,0300	120,75000	1,0000	8.715,77	107,09	8.827,04	3,688	8,40	2,35	19,00	6,0000	01-01-2038	0,01
Rentejustering *	DK0009278210	DKK					4,18								
<b>20 år+ restløbetid</b>						<b>22.639.736,76</b>	<b>128.913,04</b>	<b>22.768.649,80</b>	<b>12,36</b>	<b>12,36</b>	<b>5,00</b>				<b>35,12</b>
Nykredit Realkredit 7% 04-01-2039 IO SDO E	DK0009772410	DKK	6.225,6300	130,92500	1,0000	8.150,91	107,76	8.281,51	3,956	9,36	4,86	20,25	7,0000	01-04-2039	0,01
Rentejustering *	DK0009772410	DKK					22,84								
Nordea Kredit 3,5% 07-01-2044 SDRO 2	DK0002027465	DKK	326,086,9800	110,67500	1,0000	360,896,74	2.822,25	364,023,02	2,529	10,49	-2,60	25,50	3,5000	01-07-2044	0,56
Rentejustering *	DK0002027465	DKK					306,03								
Nordea Kredit 2,5% 07-01-2047 SDRO 2	DK0002030683	DKK	4.937,103.2400	104,57500	1,0000	5.162,975,71	30.521,52	5.195.493,30	2,134	11,84	2,36	28,50	2,5000	01-07-2047	8,01
Rentejustering *	DK0002030683	DKK					1.996,07								
Realkredit Danmark 2,5% 07-01-2047 SDRO S	DK0009292559	DKK	1.622,465,8900	104,57500	1,0000	1.696,693,70	10,030,20	1.707.388,43	2,137	11,96	2,31	28,50	2,5000	01-07-2047	2,63
Rentejustering *	DK0009292559	DKK					674,53								
Nordea Kredit 4% 10-01-2041 SDRO 2	DK0002023209	DKK	191,675,7300	113,12500	1,0000	216,833,17	1.895,92	218.504,93	2,707	9,66	-0,95	22,75	4,0000	01-10-2041	0,34
Rentejustering *	DK0002023209	DKK					175,84								
Realkredit Danmark 4% 10-01-2041 SDRO S	DK0009282329	DKK	93,191,4900	113,20000	1,0000	105.492,77	921,78	106.477,90	2,710	9,73	0,04	22,75	4,0000	01-10-2041	0,16
Rentejustering *	DK0009282329	DKK					63,35								

Papir	ISIN	Valuta	Nominal	Børskurs	Valutakurs	Kursværdi ekskl. rente/udb.	Vedh. rente	Markedsværdi	Eff. rente	Varighed (eff. rente)	Mod. varighed (rentekurve)	Tid til udløb	Kupon	Udløbsdato	% af por.
Nordea Kredit 3% 10-01-2044 SDRO 2	DK0002028000	DKK	206.746,3300	107,97500	1,0000	223.234,35	1.533,74	224.906,10	2,298	10,87	-0,97	25,75	3,0000	01-10-2044	0,35
Rentejustering *	DK0002028000	DKK				136,01									
Nykredit Realcredit 3.5% 10-01-2044 SDO E	DK0009787368	DKK	794.017,4700	110,67500	1,0000	878.778,83	6.872,13	886.332,61	2,534	10,54	-1,95	25,75	3,5000	01-10-2044	1,37
Rentejustering *	DK0009787368	DKK				681,65									
Nykredit Realcredit 2% 10-01-2047 SDO E	DK0009504169	DKK	8.973.484,3500	100,87500	1,0000	9.052.002,34	44.379,71	9.097.526,23	1,943	12,44	6,74	28,75	2,0000	01-10-2047	14,03
Rentejustering *	DK0009504169	DKK				1.144,18									
Nykredit Realcredit 2% 10-01-2050 SDO E	DK0009513582	DKK	4.950.768,2400	99,87500	1,0000	4.934.678,24	24.484,77	4.959.303,77	2,039	13,62	7,95	31,75	2,0000	01-10-2050	7,65
Rentejustering *	DK0009513582	DKK				140,76									
<b>Øvrige inkonverterbare obligationer</b>															
< 1 år restløbetid						<b>26.147.865,02</b>	<b>191.461,67</b>	<b>26.339.326,69</b>		<b>1,64</b>	<b>0,97</b>				<b>40,63</b>
Realcredit Danmark 1% 04-01-2019 SDRO AR T	DK0004603974	DKK	7.950.000,0000	100,35453	1,0000	11.856.420,82	102.618,63	11.959.039,45		0,25	0,25	0,25	1,0000	01-04-2019	18,45
Realcredit Danmark 2% 04-01-2019 SDRO T	DK0009286688	DKK	1.860.000,0000	100,59820	1,0000	1.871.145,18	27.925,48	1.899.070,66	-0,395	0,25	0,25	0,25	2,0000	01-04-2019	2,93
Realcredit Danmark 1% 04-01-2019 SDRO A T	DK0009294688	DKK	2.000.000,0000	100,35453	1,0000	2.007.090,58	15.013,70	2.022.104,28	-0,417	0,25	0,25	0,25	1,0000	01-04-2019	3,12
1 - 3 år restløbetid						<b>9.709.414,89</b>	<b>90.543,56</b>	<b>9.799.958,45</b>		<b>2,01</b>	<b>2,06</b>				<b>15,12</b>
Realcredit Danmark 1% 01-01-2021 SDRO A T	DK0009295818	DKK	7.920.000,0000	102,59885	1,0000	8.125.828,84	78.983,01	8.204.811,85	-0,292	1,97	2,02	2,00	1,0000	01-01-2021	12,66
Realcredit Danmark 1% 04-01-2021 SDRO A T	DK0009294845	DKK	1.540.000,0000	102,83026	1,0000	1.583.586,05	11.560,55	1.595.146,60	-0,253	2,22	2,27	2,25	1,0000	01-04-2021	2,46
3 - 5 år restløbetid						<b>4.582.029,31</b>	<b>-1.700,52</b>	<b>4.580.328,79</b>		<b>4,49</b>	<b>0,51</b>				<b>7,07</b>
Nordea Kredit FRN 07-01-2023 IO CITA-6M SDRO A 2	DK0002041458	DKK	4.566.184,6500	100,34700	1,0000	4.582.029,31	-1.693,69	4.580.328,79	0,192	4,49	0,51	0,25	-0,1500	01-04-2019	7,07
Rentejustering *	DK0002041458	DKK				-6,83									
<b>Statsobligationer</b>															
5 - 7 år restløbetid						<b>11.175.897,67</b>	<b>14.225,35</b>	<b>11.190.123,02</b>		<b>7,65</b>	<b>7,75</b>				<b>17,26</b>
Danish Government 1.75% 11-15-2025	DK0009823138	DKK	4.850.000,0000	112,16523	1,0000	5.440.013,61	10.696,58	5.450.710,19	-0,018	6,55	6,65	6,87	1,7500	15-11-2025	8,41
Rentejustering *	DK0009823138	DKK				10.696,58									8,41
7 - 10 år restløbetid						<b>5.735.884,06</b>	<b>3.528,77</b>	<b>5.739.412,83</b>		<b>8,70</b>	<b>8,80</b>				<b>8,85</b>
Danish Government 0.5% 11-15-2027	DK0009823567	DKK	5.600.000,0000	102,42650	1,0000	5.735.884,06	3.528,77	5.739.412,83	0,224	8,70	8,80	8,87	0,5000	15-11-2027	8,85
<small>NIM ID 207264519</small>															
<small>* Rentejustering dækker bl.a. renter på udtrukne obligationer samt renter på udfnikkede handler</small>															

**Kontanter - beholdningsliste (handelsdato)**

Papir	Valuta	Nominal	Valutakurs	Vedh. rente	Markedsværdi	% af por.
<b>Total</b>					<b>1.563.568,24</b>	<b>2,41</b>
<b>Danske obligationer</b>					<b>1.369.684,58</b>	<b>2,11</b>
Kontant allokering DKK	DKK	1.369.684,5800	1,0000	0,00	1.369.684,58	2,11
<b>Pengemarkedskonto</b>					<b>193.883,66</b>	<b>0,30</b>
Kontant allokering DKK	DKK	193.883,6600	1,0000	0,00	193.883,66	0,30
<small>NIM ID 207324525</small>						