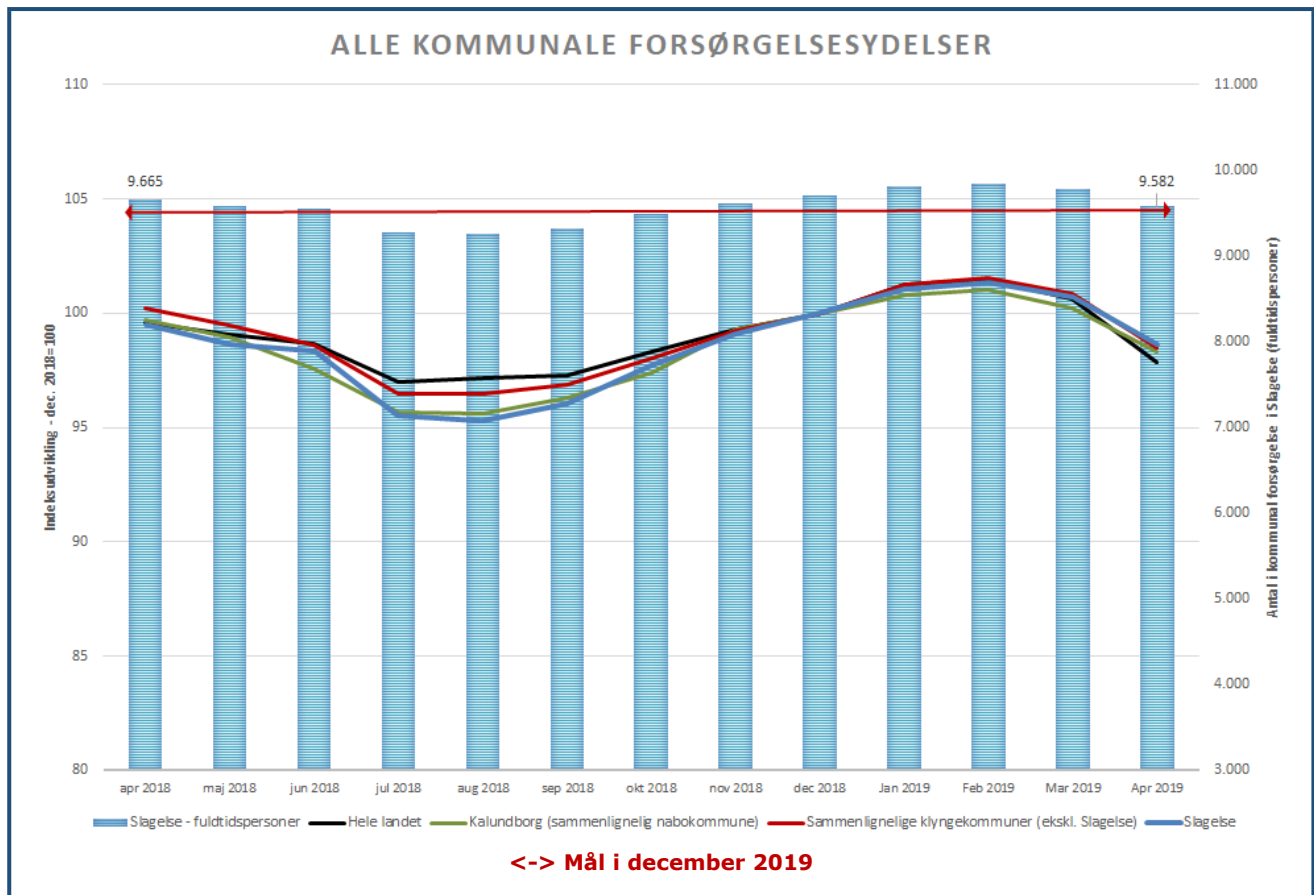


Juni 2019

Effektindikatorer på Jobcentrets beskæftigelsesindsats

Borgere i den arbejdsdygtige alder på kommunal forsørgelse

Antal borgere på kommunal forsørgelse (18-66 år) skal reduceres fra 9.694 til 9.569 fuldtidspersoner fra december 2018 til december 2019.



Status:

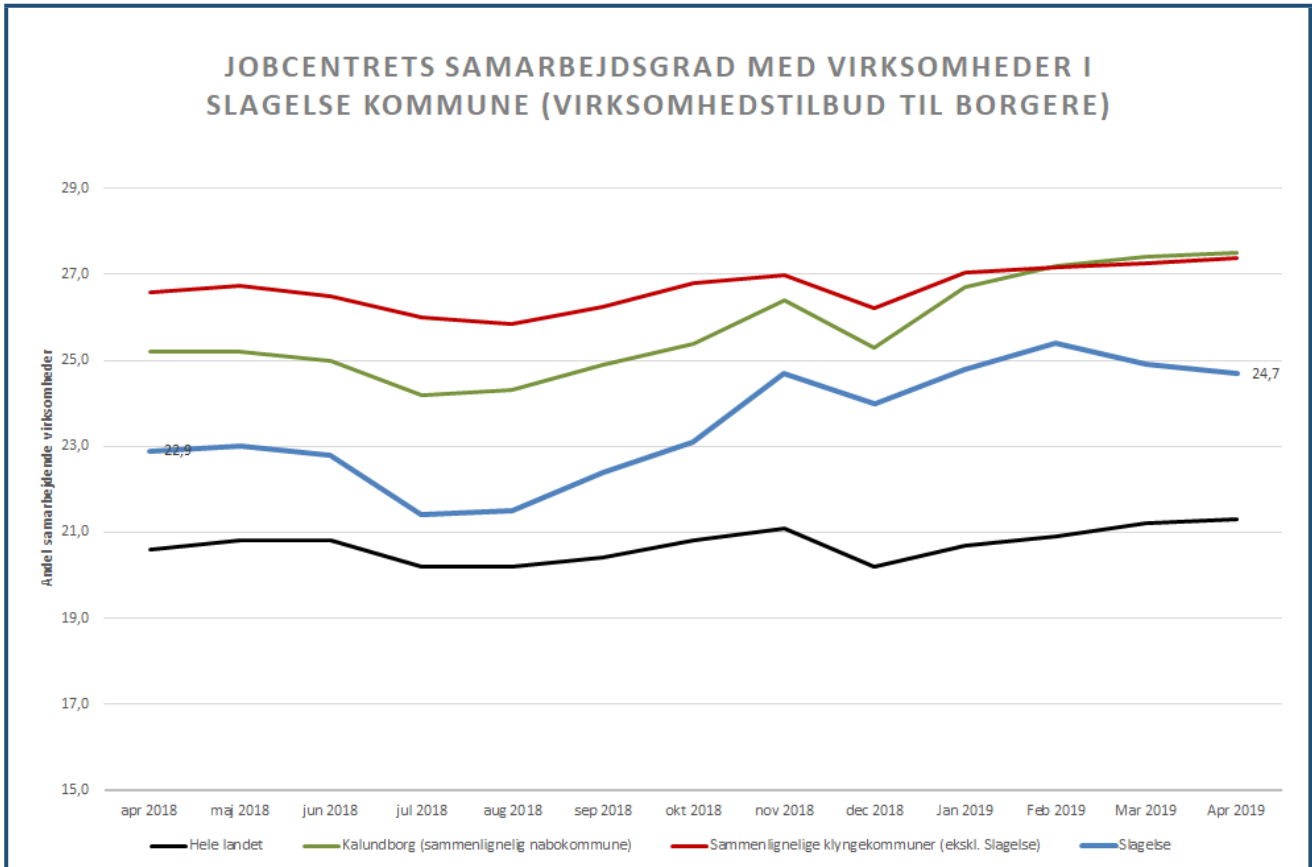
Antallet af fuldtidspersoner på kommunale forsørgelsesydelse i den arbejdsdygtige alder (16-66 år) er i april 2019 9.582 mod 9.665 i april 2018. Tallene for den seneste måned vil altid være en smule undervurderet pga. efterregistrering.

Gennem det seneste år ses en mindre reduktion i forsørgelsesydelse i Slagelse end i de sammenlignelige kommuner og på landsplan. Resultaterne har tidligere været påvirket af, at udviklingen i lokale arbejdspladser ikke kunne følge landsudviklingen. Denne udvikling tyder dog indtil videre på at være vendt, da antallet af lokale arbejdspladser igen følger landsudviklingen. Aktuelt er den primære udfordring, at kommunen har fået stadig flere på sygedagpenge og jobafklaringsforløb som følge af, at forløbene ikke afsluttes så hurtigt som tidligere (stigende varighed).

Slagelse har større sæsonudsving over året, som kommer til udtryk ved færre ydelsesmodtagere om sommeren og flere om vinteren. De større udsving opstår bl.a., fordi der er relativt mange studerende, som typisk påbegynder og afslutter uddannelse om sommeren og vinteren. Bygge og anlægs stigende andel af de lokale arbejdspladser vurderes også at have betydning for de større sæsonudsving.

Virksomheder

Jobcentrets samarbejdsgrad med virksomhederne i Slagelse Kommune skal minimum være på niveau med jobcentrenes gennemsnitlige samarbejdsgrad på landsplan i 2019.



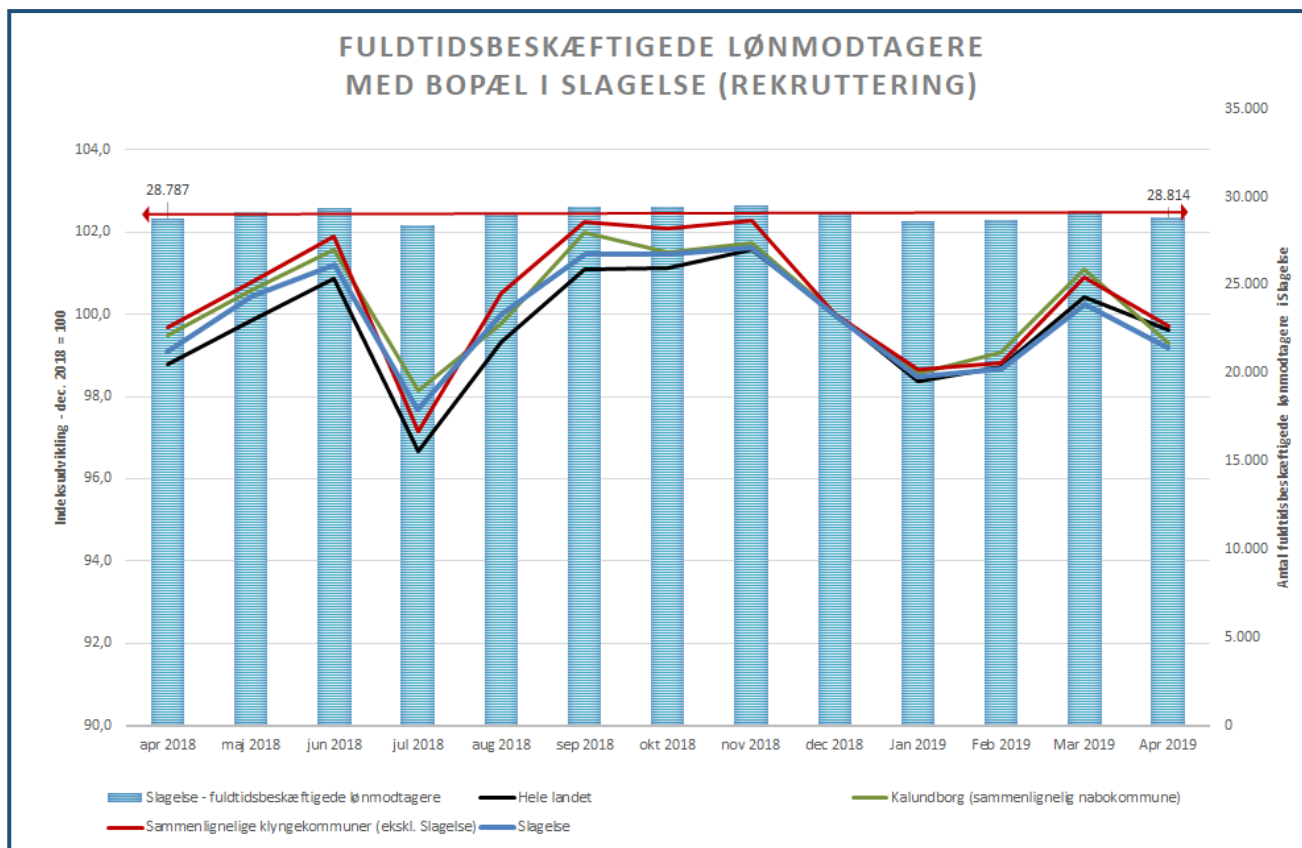
Status:

Samarbejdsgraden med virksomhederne i Slagelse Kommune er 24,7 % i april 2019 mod 22,9 % i april 2018.

Slagelse har gennem det seneste år konstant ligget på et højere niveau end på landsplan.

Med de nuværende positive konjunkturer handler det i høj grad om at finde den rette balancegang mellem brug af virksomhedstilbud kontra ordinær jobformidling for at optimere de samlede effekter. Af samme årsag er målet for 2019 sat som et relativt mål, der sammenholdes med brugen af virksomhedstilbud på landsplan.

Antal beskæftigede lønmodtagere med bopæl i Slagelse Kommune skal øges fra 29.037 til 29.158 fuldtidspersoner fra december 2018 til december 2019.



Status:

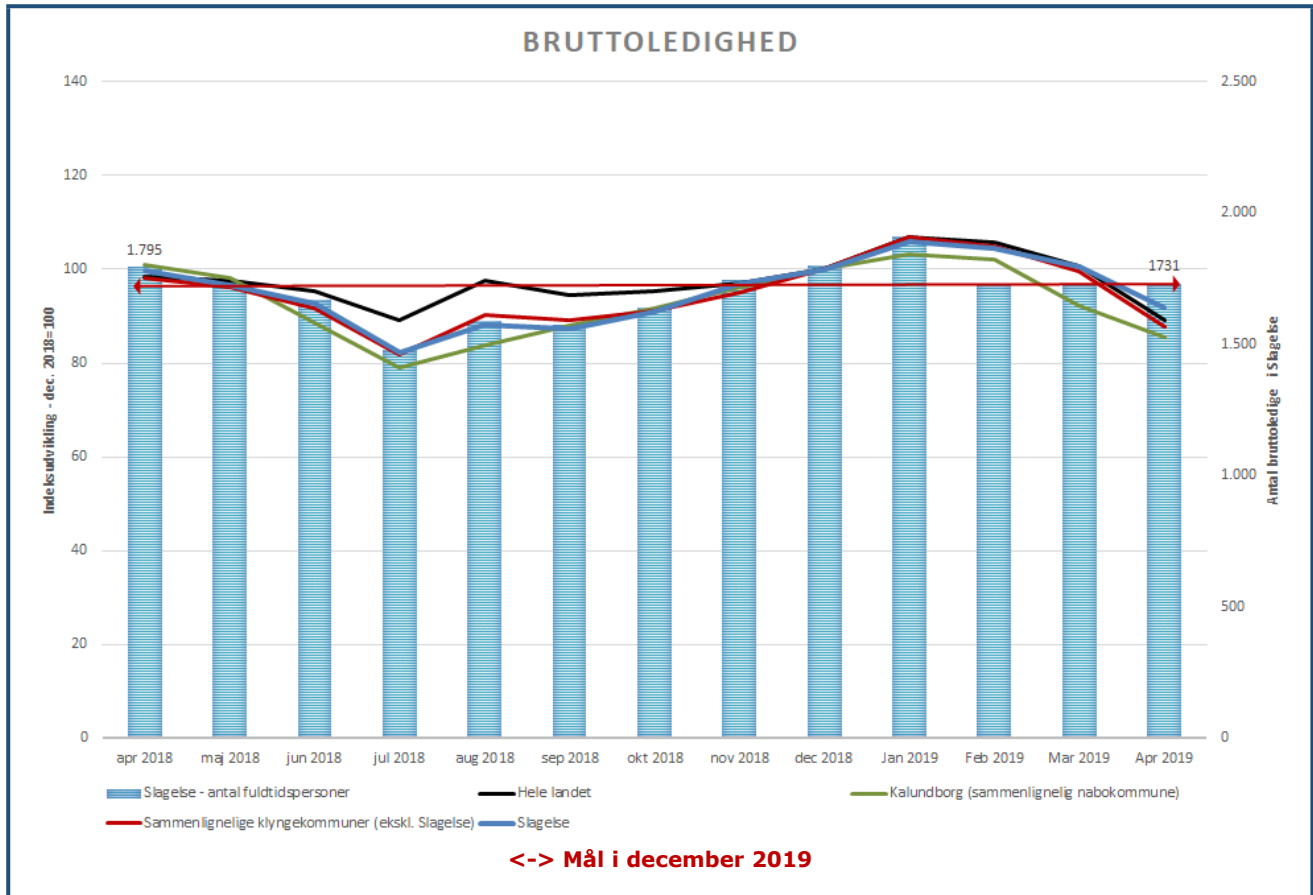
I april 2019 var der 28.814 beskæftigede mod 28.767 i april 2018. Tallene for den seneste måned vil altid være undervurderet pga. efterregistrering.

Gennem det seneste år følger beskæftigelsen for borgere med bopæl i kommunen de sammenlignelige kommuner, men stigningen er mindre end på landsplan. Slagelse forsøger at følge den landsdækkende udvikling ved at have stor fokus på den geografiske mobilitet i jobsøgningen, men påvirkes især på den korte bane, når antallet af lokale arbejdspladser ikke følger landsudviklingen, hvilket især var tilfældet i efteråret 2018. Siden november 2018 har Slagelse igen fulgt landsudviklingen.

Lønmodtagerbeskæftigelsen er en vigtig indikator i forhold til den samlede effekt, som handler om at få borgerne i job og ikke kun ud af forsørgelse. Flere faktorer påvirker imidlertid beskæftigelsen på kommuneniveau og er dermed i høj grad et resultat af både bosætnings-, erhvervs- og beskæftigelsesindsats.

Borgere tættest på arbejdsmarkedet

Bruttoledigheden skal reduceres fra 1.798 til 1.729 personer fra december 2018 til december 2019.

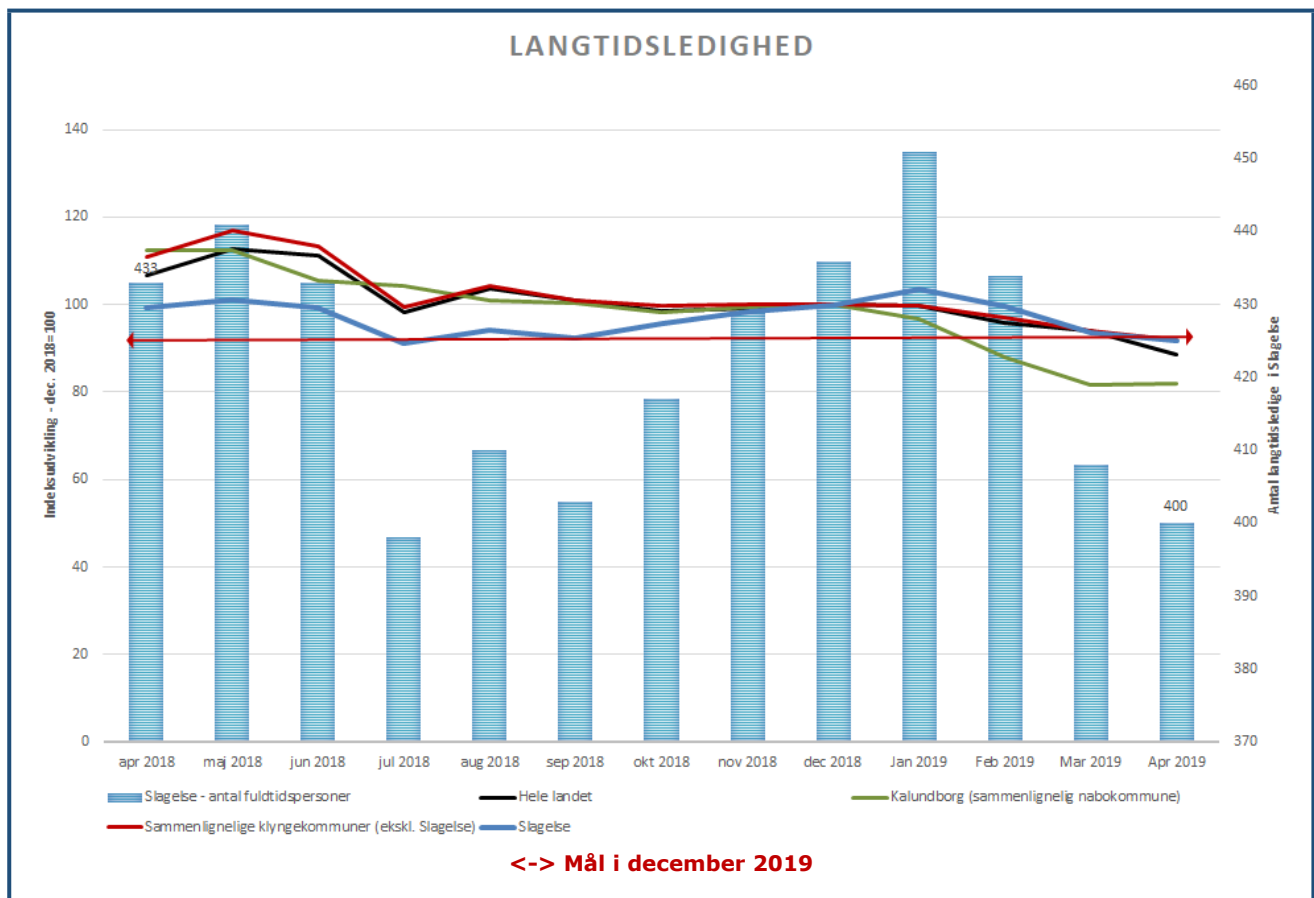


Status:

Antallet af bruttoledige er i april 2019 1.731 mod 1.795 i april 2018. Det svarer til en ledighed i den pågældende måned på 3,9 % i 2019 og 4,4 % i 2018. Tallene for den seneste måned vil altid være undervurderet pga. efterregistrering.

Gennem det seneste år ses tilnærmelsesvis samme udvikling som i sammenlignelige kommuner og på landsplan, men med markant større sæsonudsving i Slagelse og de sammenlignelige kommuner end på landsplan. De foreløbige april-tal indikerer, at stigningen fra december til april har været mindre end året før.

Langtidsledigheden skal reduceres fra 437 til 428 personer fra december 2018 til december 2019.



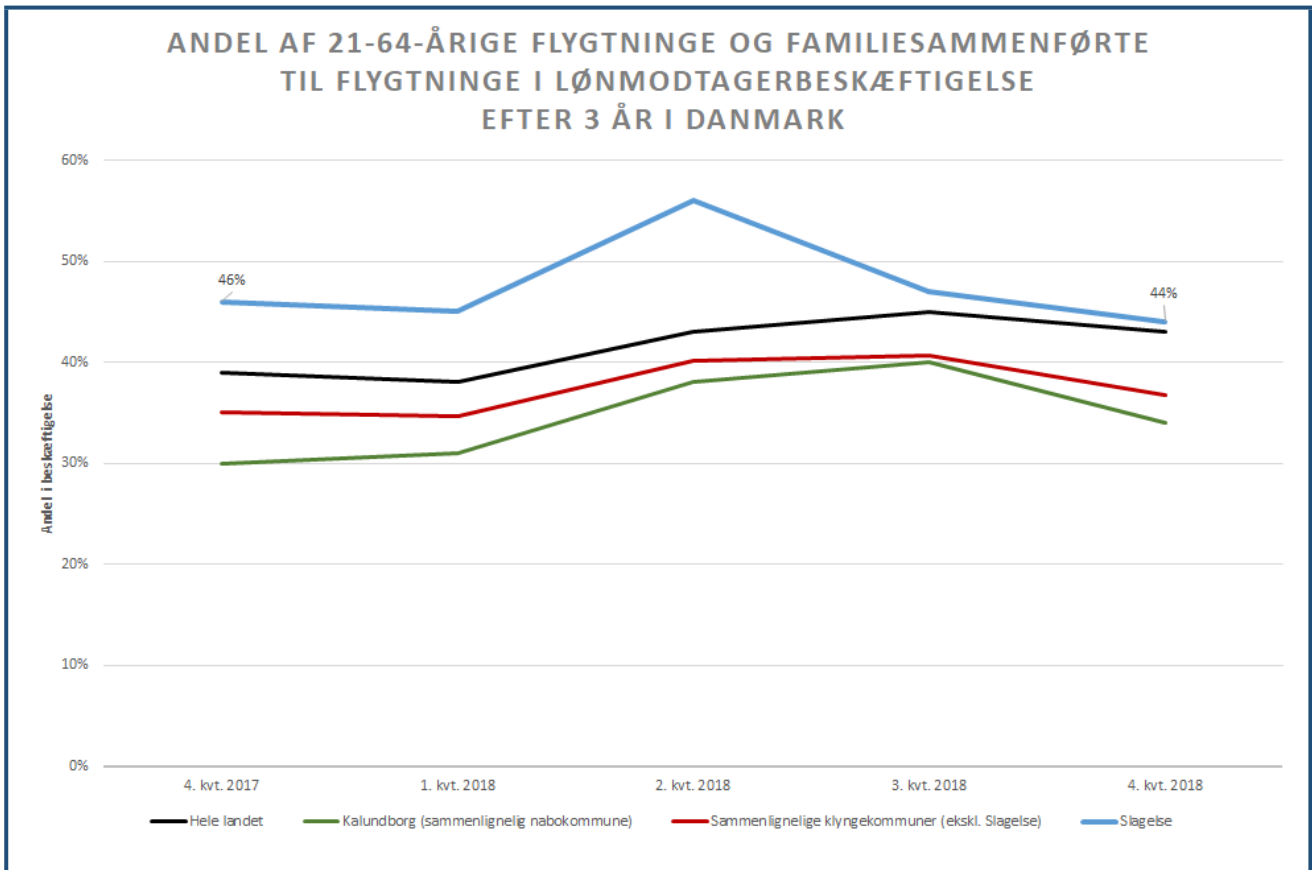
Status:

Antallet af langtidsledige er i april 2019 400 mod 433 i april 2018. Tallene for den seneste måned vil altid være en smule undervurderet pga. efterregistrering.

Gennem det seneste år ses en mindre reduktion i langtidsledigheden i Slagelse end på landsplan og i sammenlignelige kommuner. Men Slagelse har siden februar vendt tendensen og følger igen udviklingen på landsplan og sammenlignelige kommuner. Udviklingen dækker over, at Slagelse frem til september havde samme fald i langtidsledigheden som på landsplan og i sammenlignelige kommuner. Efterfølgende kom en stigning, som ikke kan ses på hverken landsplan eller i sammenlignelige kommuner. Stigningen kan primært tilskrives HK-området og sekundært 3F, hvor ekstra mange tilgik som nyledige i efteråret 2017.

En særlig udfordring i forhold til langtidsledigheden er, at der i de seneste år har været relativt mange afskedigede administrative medarbejdere med mange års erhvervs erfaring fra den offentlige sektor. Den offentlige sektor fylder forholdsvis mere i Slagelse end på landsplan. Der er ofte tale om en fagspecialiseret arbejdskraft, hvor omstillingen kræver ekstra fokus på den faglige fleksibilitet, herunder muligheder for opkvalificering til private vækstbrancher.

Andelen af flygtninge og familiesammenførte til flygtninge, som er i lønmodtagerbeskæftigelse efter 3 år i Danmark, skal minimum følge landsudviklingen i 2019.



Status:

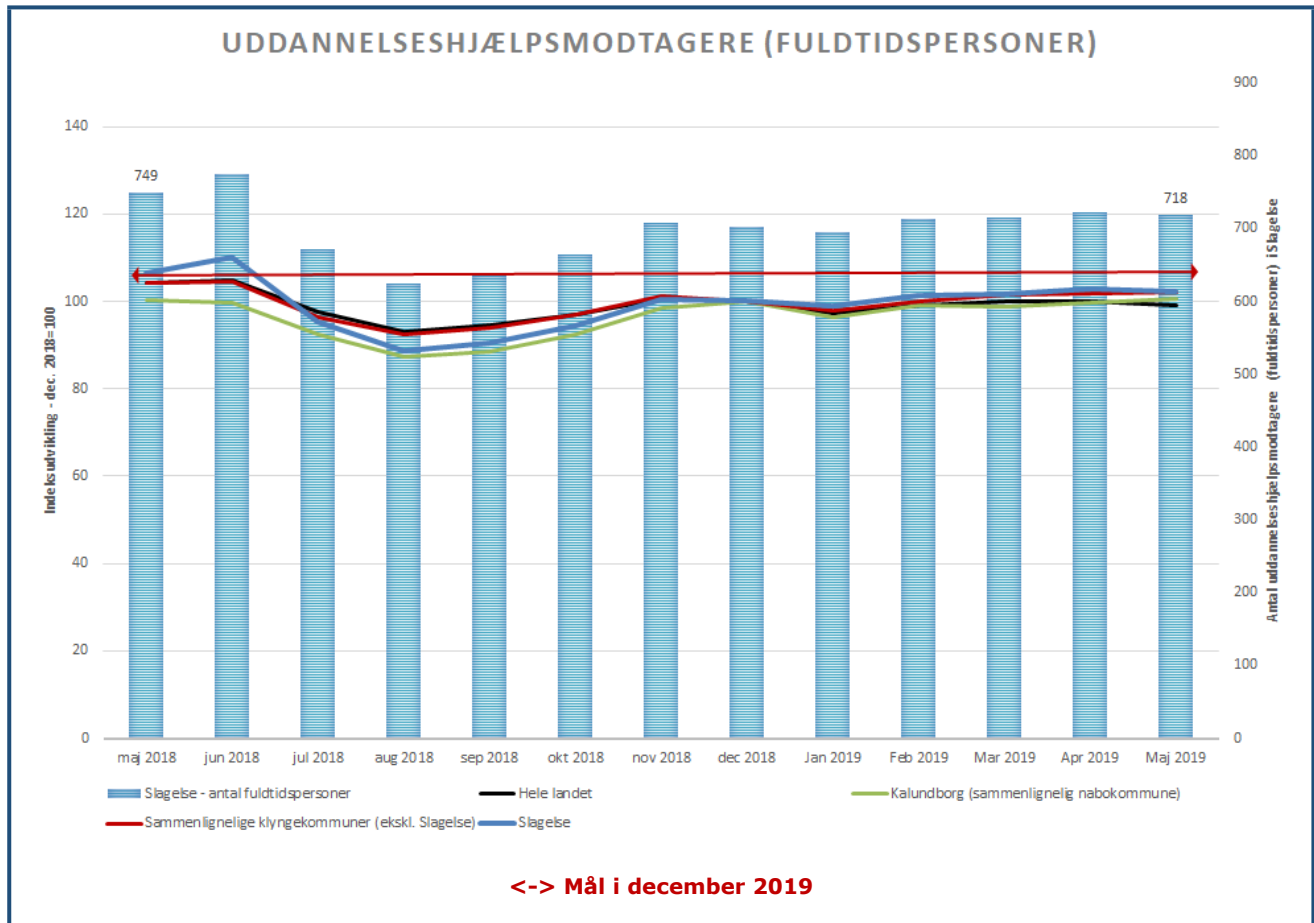
Andelen af flygtninge og familiesammenførte til flygtninge, som er i lønmodtagerbeskæftigelse, er i 4. kvartal 2018 44 % mod 46 % i 4. kvartal 2017. Tallene for det seneste kvartal vil altid være foreløbige.

Gennem det seneste år har udviklingen været dårligere end i sammenlignelige kommuner og på landsplan. Udviklingen dækker dog over, at Slagelse frem til og med 2. kvartal 2018 havde en større stigning i beskæftigelsen end på landsplan og i sammenlignelige kommuner. Efterfølgende faldt andelen af beskæftigede markant i 3. kvartal 2018, hvor samme fald ikke kan ses på hverken landsplan eller i sammenlignelige kommuner.

Som beskrevet under beskæftigelsesindikatoren er der sammenhæng til en mindre positiv udvikling i lokale arbejdspladser i samme periode. Tab af lokale arbejdspladser har især betydning på den korte bane, da der over tid sker en udjævning som følge af Jobcentrets fokus på borgernes geografisk mobilitet. I takt med at de tilbageværende ledige har flere udfordringer i forhold til arbejdsmarkedet, bliver det dog stadig vanskeligere at opretholde udjævningen på sigt.

Unge uden uddannelse

Antallet af uddannelseshjælpsmodtagere skal reduceres fra 702 til 642 fuldtidspersoner fra december 2018 til december 2019.



Status:

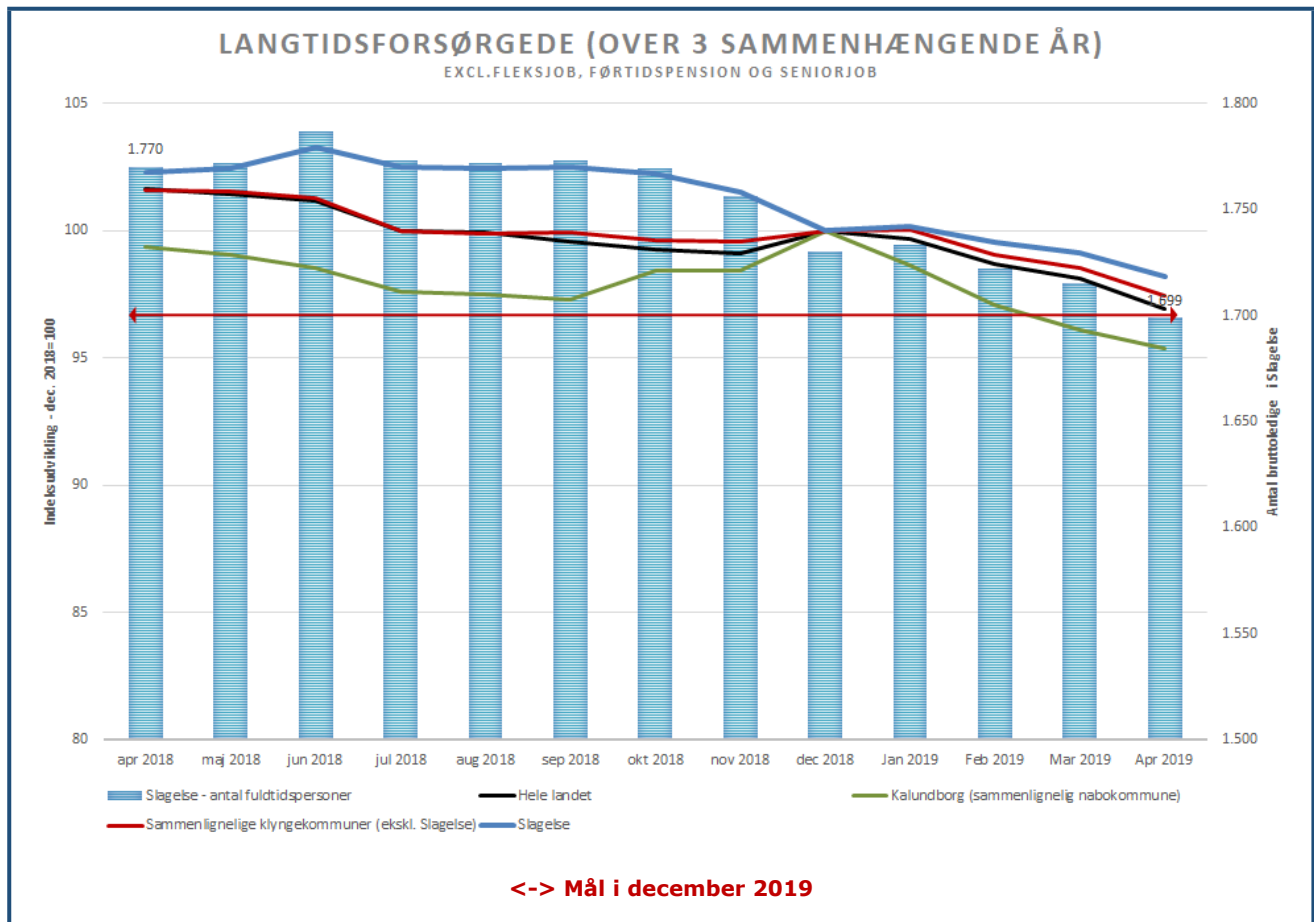
Antallet af fuldtidspersoner på uddannelseshjælp er i maj 2019 718 mod 749 i maj 2018. Tallene for den seneste måned vil altid være en smule undervurderede pga. efterregistrering.

Gennem det seneste år følger Slagelse tilnærmelsesvis udviklingen på landsplan og har en bedre udvikling end i sammenlignelige kommuner. Både i Slagelse, på landsplan og i sammenligningskommunerne har der været et fald i antallet af unge på uddannelseshjælp.

En af problematikkerne i forhold til de tilbageværende uddannelseshjælpsmodtagere er, at stadig færre er åbenlyst uddannelsesparate eller uddannelsesparate. I 2019 åbnes der derfor op for, at flere aktivitetsparate unge skal direkte i beskæftigelse som en vej mod uddannelse på sigt. Parallelt implementeres ny sammenhængende kommunal ungeindsats og den nye forberedende grunduddannelse. Forventningen er, at disse initiativer vil bidrage til, at der igen sker en større reduktion i unge på uddannelseshjælp eller tilsvarende kommunal ydelse.

Borgere i udkanten af arbejdsmarkedet

Antallet af langtidsforsørgede personer (over 3 sammenhængende år på kommunal forsørgelse) skal reduceres fra 1.725 til 1.700 personer fra december 2018 til december 2019.



Status:

Antallet af langtidsforsørgede er i april 2019 1.699 mod 1.770 i april 2018. Tallene for den seneste måned vil altid være en smule undervurderet pga. efterregistrering.

Gennem det seneste år har Slagelse haft tilnærmelsesvis samme reduktion i langtidsforsørgede som i sammenlignelige kommuner. Reduktionen er dog mindre end på landsplan.

Resultatet påvirkes ikke kun af tilgangen af nye langtidsforsørgede, men også af langtidsforsørgedes afgang til førtidspension og fleksjob. Generelt set har intensiteten af den aktive indsats stor betydning for udviklingen i både til- og afgang. Tilgangen mindskes, når borgerne får tilbudt virksomhedsrettede indsatser kombineret med de rette parallelindsatser, som medvirker til at sikre progression mod arbejdsmarkedet. Samtidig betyder en aktiv tilgang fremfor en passiv tilgang til målgruppen, at flere hurtigere afklares til fleksjob og førtidspension og dermed afgår fra målgruppen.

Læsevejledning til diagrammer

- Rød linje med pil i begge ender afspejler de absolutte måltal, som skal nås i december 2019.
- I de diagrammer, hvor der er fastsat relative måltal i forhold til landsplan, indgår ikke en rød linje med pil i begge ender.
- De blå lodrette stolper afspejler den absolutte udvikling pr. måned i Slagelse Kommune gennem det seneste år.
- Blå linje afspejler indeksudviklingen for Slagelse Kommune løbende gennem det seneste år, bortset for de relative mål, hvor det er den faktiske udvikling i procent, som vises.
- December 2018 er lig med indeks 100 for alle indeksudviklinger, så udviklingen kan følges fra udgangspunktet i december 2018 frem mod december 2019 (seneste år).
- Sort linje afspejler indeksudvikling på landsplan.
- Grøn linje afspejler indeksudvikling i nabokommunen Kalundborg, som har tilnærmelsesvis samme rammevilkår som Slagelse (nederste kvartil).
- Rød linje afspejler indeksudvikling i sammenlignelig klynge, som har tilnærmelsesvis samme rammevilkår som Slagelse.