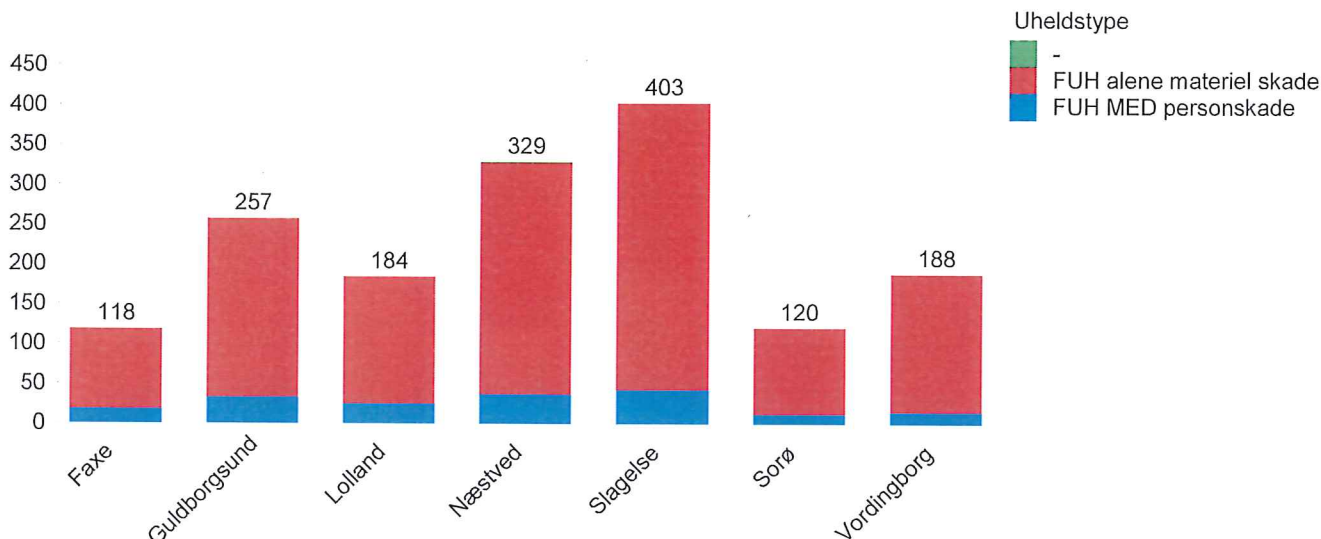


Færdselsuheld - geografisk fordeling

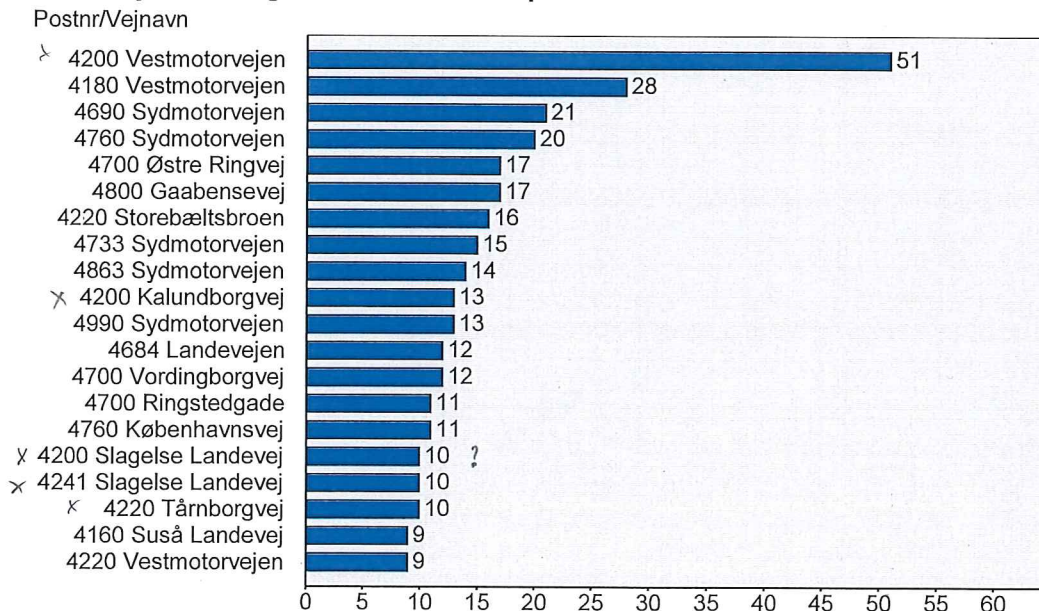
Antal FUH pr. kommune i perioden 01-01-2016 til 31-10-2016



Uheldstype	Færdselsuheldstype	Kommune	Faxe	Guldborgsund	Lolland	Næstved	Slagelse	Sorø	Vordingborg	Total
FUH MED personskade	FUH. betydt. mat. skade m/P-skade		3	11	7	5	14	5	3	48
	FUH. ingen mat. skade m/P-skade		-	1	-	-	-	-	-	1
	FUH. Motordrevet køretøj, euforiserende stoffer m/P-s...		-	1	1	-	1	2	1	6
	FUH. Motorfører medicin mv. m/P-skade		-	-	-	-	-	-	1	1
	FUH. ringe mat. skade m/P-skade		9	11	11	23	20	1	5	80
FUH alene materiel skade	FUH. Spirituskørsel m/P-skade		6	9	6	9	8	4	5	47
	Antal anmeldte uheld for uheldstypen		18	33	25	37	43	12	15	183
	FUH. betydt. mat. skade u/P-skade		7	14	12	19	20	6	12	90
	FUH. Motordrevet køretøj EUF stoffer u/P-skade		1	-	1	1	2	2	-	7
	FUH. Motorfører, medicin mv. u/P-skade		1	-	-	-	1	1	-	3
Total	FUH. ringe mat. skade u/P-skade		89	193	139	258	322	93	149	1.243
	FUH. Spirituskørsel u/P-skade		2	17	7	13	15	6	12	72
	Antal anmeldte uheld for uheldstypen		100	224	159	291	360	108	173	1.415
	FUH. Færdselsuheld (koden skal korrigeres)		-	-	-	1	-	-	-	1
	Antal anmeldte uheld for uheldstypen		-	-	-	1	-	-	-	1
Total			118	257	184	329	403	120	188	1.599

Uheldssted TOP-20

Vejstrækninger med flest FUH i perioden 01-01-2016 til 31-10-2016



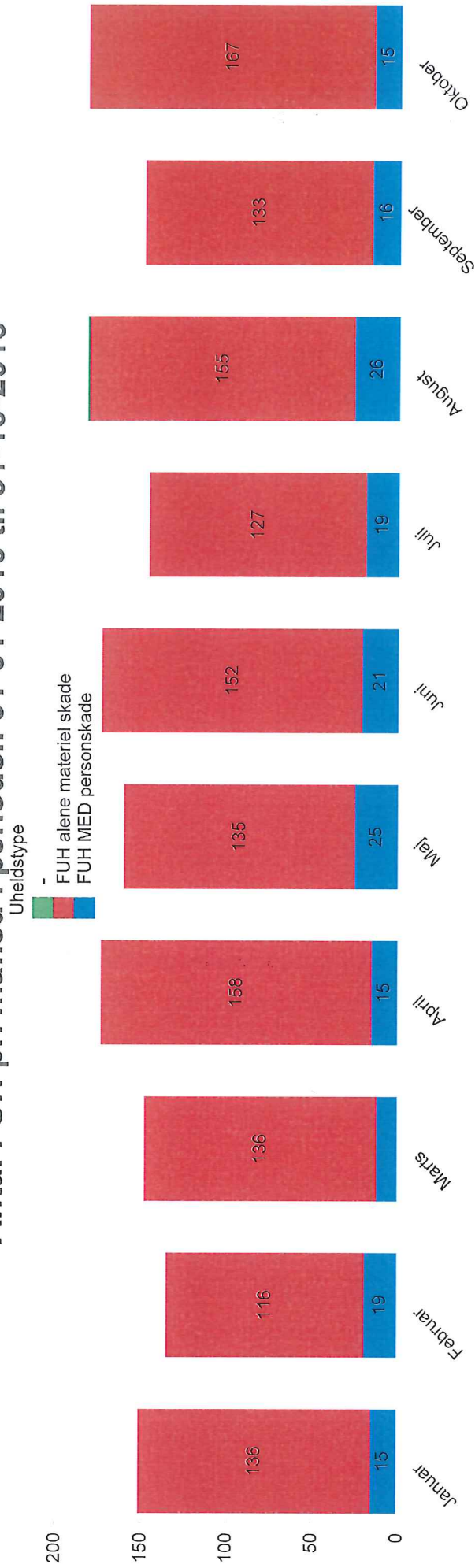
TOP-20 over veje, hvor der sker flest færdselsuheld. Grafen viser antal færdselsuheld (med og uden personskade) fordelt på vejnavne, således at den vej, som har flest registrerede færdselsuheld står øverst. BEMÆRK: Færdselsuheld på motorvejene er ikke altid registreret med en 100% adresse i POLSAS (vejnavn og km-pæl). Det vil sige, at det antal uheld der er anført ud det enkelte postnummer på motorvejene i grafen ovenfor ikke er helt pålidelige. Man kan dog regne med, at hvis "Vestmotorvejen" er anført som uheldssted, så er det korrekt.

Færdselsuheds-statistik

For perioden 01-01-2016 til 31-10-2016

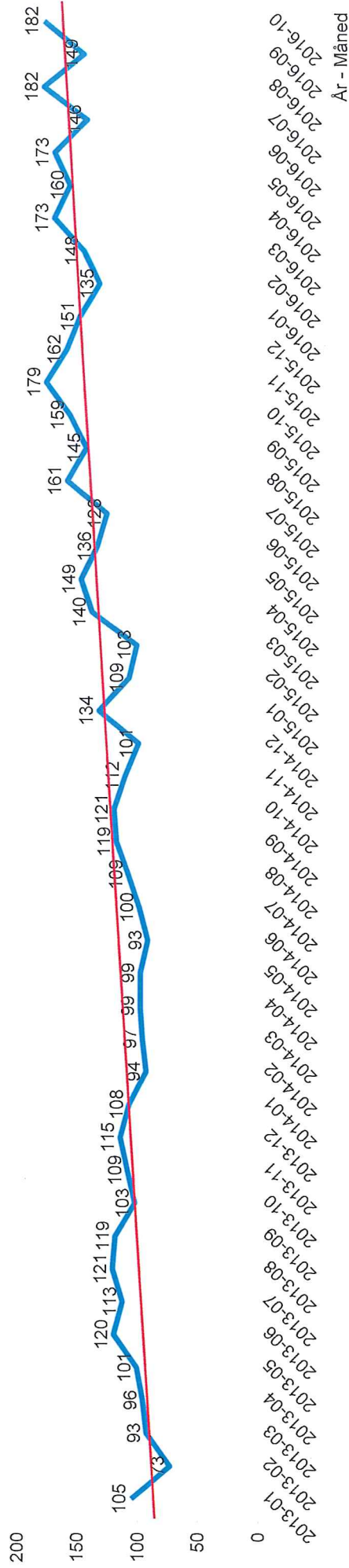
Færdselsuheld fordelt på måneder

Antal FUH pr. måned i perioden 01-01-2016 til 31-10-2016

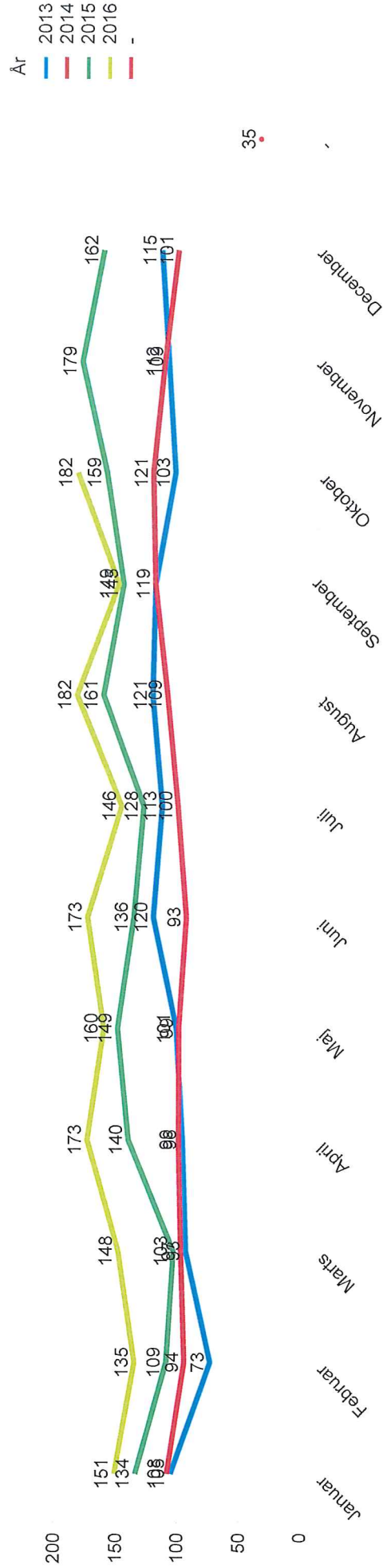


Uheldstype	Januar	Februar	Marts	April	Maj	Juni	Juli	August	Sept..	Oktober	Total
FUH, betydt. mat. skade m/P-skade	4	4	4	4	3	5	5	5	9	3	48
FUH, ingen mat. skade m/P-skade	1	2	1	1	1	1	1	1	1	1	11
FUH, Motorrevet køretøj, euforiserende stoffer m/P-skade	-	-	-	-	-	-	-	-	-	-	6
FUH, Motorfører medicin mv. m/P-skade	-	1	1	-	-	-	-	-	-	-	1
FUH, ringe mat. skade m/P-skade	7	6	4	4	7	11	7	12	10	10	80
FUH, Spirituskørsel m/P-skade	3	6	3	3	9	5	5	6	5	3	47
Antal anmeldte uheld for uheldstypen	15	19	12	15	25	21	19	26	16	15	183
FUH, betydt. mat. skade u/P-skade	8	6	5	5	17	7	7	5	9	7	90
FUH, Motorrevet køretøj EUF-stoffer u/P-skade	-	-	-	-	2	1	1	1	2	1	7
FUH, Motorfører, medicin mv. u/P-skade	1	-	-	-	-	-	-	-	-	-	3
FUH, ringe mat. skade u/P-skade	120	103	123	141	109	138	110	138	123	138	1,243
FUH, Spirituskørsel u/P-skade	7	7	8	8	8	7	11	11	6	2	72
Antal anmeldte uheld for uheldstypen	136	116	136	158	135	152	127	155	133	167	1,415
FUH, Færdselsuheld (koden skal korrigeres)	-	-	-	-	-	-	-	-	1	-	1
Antal anmeldte uheld for uheldstypen	151	135	148	173	160	173	146	182	149	182	1,599

Antal anmeldte FUH pr. måned i perioden 01-01-2013 - 31-10-2016



Antal anmeldte FUH pr. måned - Historisk sammenligning
Periode: 01-01-2013 - 31-10-2016



Færdselsuheds-statistik

For perioden 01-01-2016 til 31-10-2016

Færdselsuheld - Alvorligt tilskadekomne

Alvorligt tilskadekomne pr. måned	Januar	Februar	Marts	April	Maj	Juni	Juli	August	Septe...	Oktober	Total
FUH. betyd. mat. skade m/P-skade	3	3	1	3	7	4	2	7	2	5	37
FUH. Motorrevet køretøj, euforiserende stoffer...	-	1	1	-	-	-	-	-	-	-	2
FUH. ringe mat. skade m/P-skade	6	5	3	6	6	12	5	10	9	3	65
FUH. Spirituskørsel m/P-skade	1	3	2	7	5	3	4	7	4	-	36
Total	10	12	7	16	18	19	11	24	15	8	140

Alvorligt tilskadekomne pr. kommune	... Faxe	Guldbor...	Lolland	Næstved	Slagelse	Sorø	Vording...	Total
FUH. betyd. mat. skade m/P-skade	1	8	7	5	11	3	2	37
FUH. Motorrevet køretøj, euforiserende stoffer...	-	-	1	-	-	1	-	2
FUH. ringe mat. skade m/P-skade	9	8	10	18	13	1	6	65
FUH. Spirituskørsel m/P-skade	7	8	3	6	7	2	3	36
Total	17	24	21	29	31	7	11	140

Færdselsuheld - Dræbte

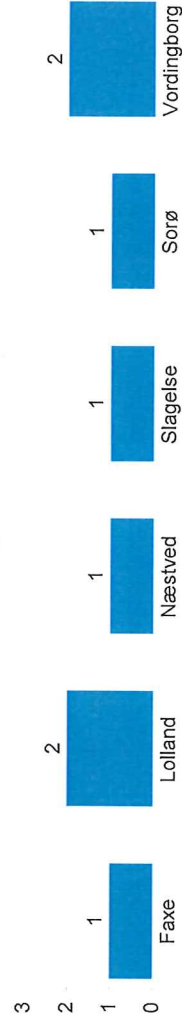
Antal dræbte, G-kode og Måned	Januar	Februar	Marts	April	Maj	Juni	Juli	Total
FUH. betyd. mat. skade m/P-skade	-	-	1	1	-	-	-	1
FUH. Motorrevet køretøj, euforiserende stoffer...	1	-	-	-	-	1	-	2
FUH. Spirituskørsel m/P-skade	1	1	1	2	1	-	-	5
Total	2	1	1	2	1	1	1	8

År	Trafikdræbte ISSUJE
2009	24
2010	24
2011	13
2012	23
2013	9
2014	10
2015	12

Tal for tidligere år er
for perioden
1/1 - 31/12


Antal DRÆBTE i forbindelse med FUH i perioden 01-01-2016 til 31-10-2016

Fordelet på kommuner



Antal DRÆBTE i forbindelse med FUH i perioden 01-01-2016 til 31-10-2016

Fordelet på måneder



Rapporter vedr. FUH/Drab. Færdselsafd. har ansvaret for at følge op på ulykkerne.

Uheldsdato	Journalnummer	Kommune	Uheldssted	Bynavn	Dræbtes promille	Dræbte
07-02-2016		Faxe	Stevnsvej 2	Karise		1
15-02-2016		Vordingborg	Sydmotorvejen	Vordingborg		1
19-03-2016		Lolland	Sydmotorvejen	Rødby		1
14-04-2016		Lolland	Skibevej 45	Maribo		1
18-05-2016		Næstved	Landevejen	Holmegaard		1
30-05-2016		Sorø	Fulbyvej 17	Sorø		1
10-06-2016		Vordingborg	Grønsumdvej 705	Bogø By		1
14-07-2016		Slagelse	Kierulffsvej 56	Slagelse		1