

# Vækstvilkår 2022

– Seneste udviklingstendenser, februar 2022

## Slagelse Kommune

JOBS I SLAGELSE KOMMUNE

# INDHOLD

JOBS	SIDE 3
LEDIGHED	SIDE 7
DATA OG METODE	SIDE 9

**Vækstvilkår – seneste udviklingstendenser** formidler kvartalsvis statistik vedr. jobs og ledighed i Kommunerne i Region Sjælland i form af diagrammer.

Diagrammerne er udarbejdet på baggrund af særudtræk fra Danmarks Statistiks lønmodtagerbeskæftigelsesstatistik samt ledighedsstatistik fra [www.statistikbanken.dk](http://www.statistikbanken.dk).

**Vækstvilkår – seneste udviklingstendenser** er udarbejdet af Erhvervshus Sjælland ved:

Juniorkonsulent Loui Philip Clausen – tlf. 23 68 62 61 – [lpc@ehsj.dk](mailto:lpc@ehsj.dk).

Juniorkonsulent Oskar Friis Holløse – tlf. 41 88 66 28 – [ofh@ehsj.dk](mailto:ofh@ehsj.dk).

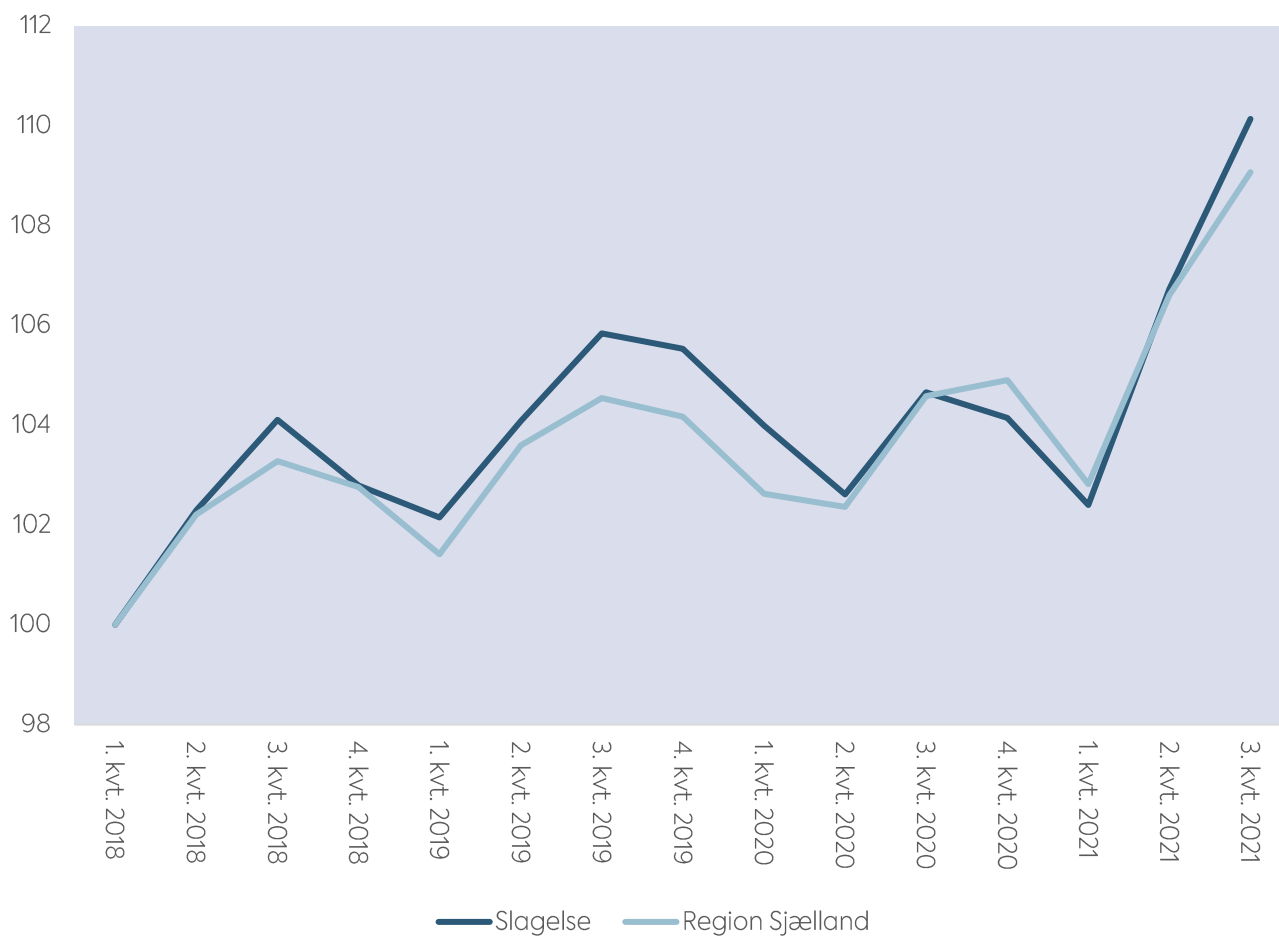
Chefkonsulent Lill Andersen – tlf. 53 72 71 92 – [lia@ehsj.dk](mailto:lia@ehsj.dk).

Februar 2022

# JOBS

I dette afsnit beskrives lønmodtagerjobs i Slagelse kommune og region Sjælland. De fordeles på brancher.

Figur 1.1. Udvikling i antal lønmodtagerjobs i kommunen og region Sjælland, indeks 1. kvartal 2018=100

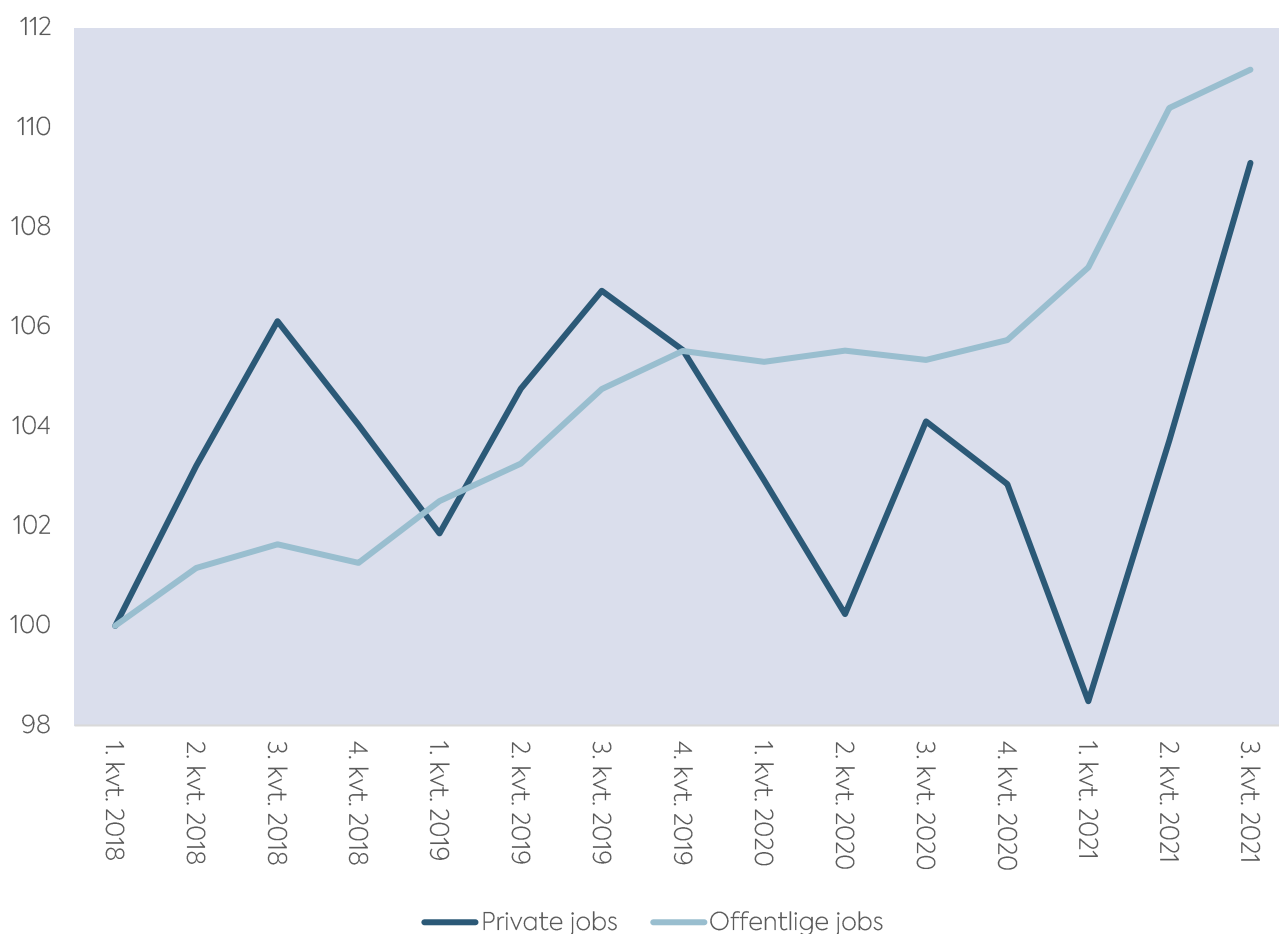


Kilde: Danmarks Statistik, beskæftigelse for lønmodtagere, særudtræk

I 3. kvartal 2021 var der i gennemsnit 34.876 lønmodtagerjobs i Slagelse kommune. Det er 1.734 flere lønmodtagerjobs, end der var i 3. kvartal 2020, og det svarer til en fremgang på 5,2%.

Også i Region Sjælland som helhed var der flere jobs i 3. kvartal 2021, end der var et år tidligere - nemlig 13.513 flere hvilket svarer til en fremgang på 4,3%.

Figur 1.2. Udvikling i antal private og offentlige lønmodtagerjobs i kommunen, indeks 1. kvartal 2018=100



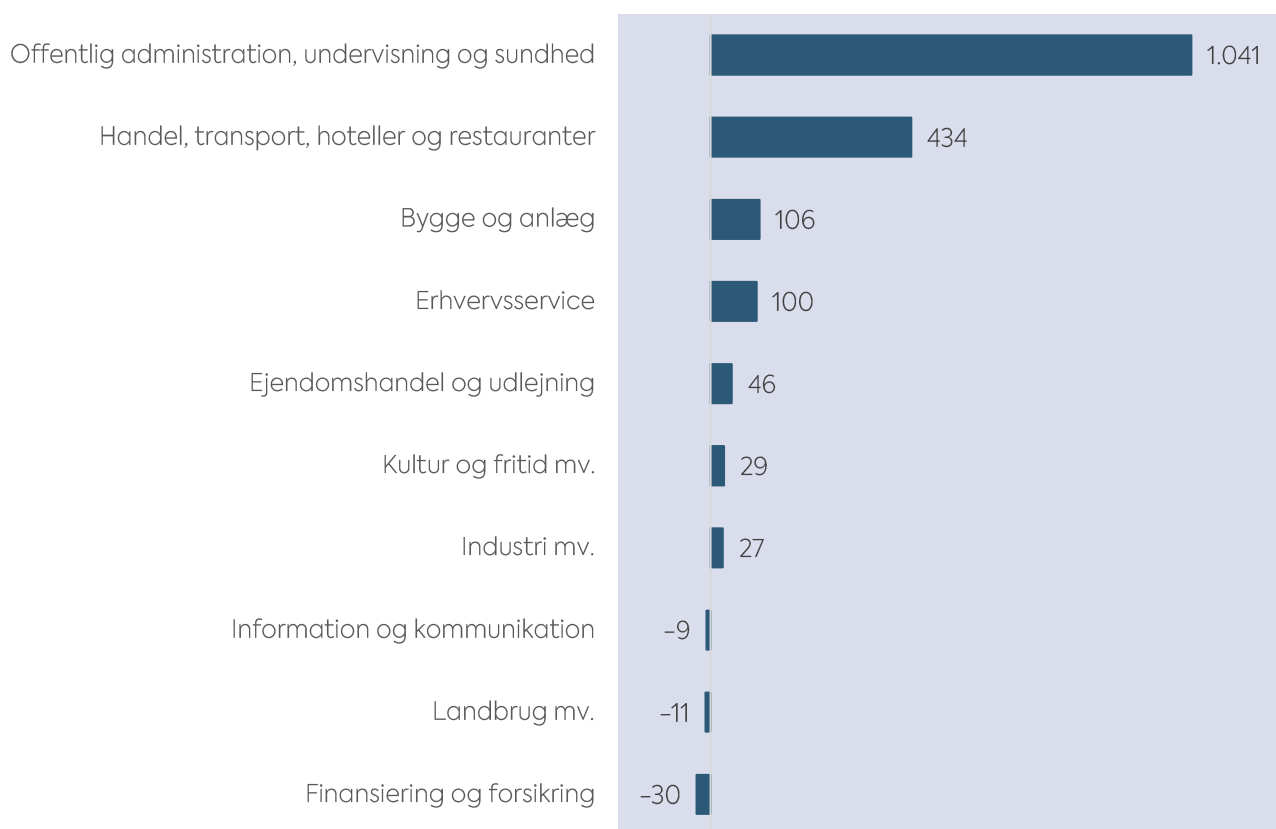
Kilde: Danmarks Statistik, beskæftigelse for lønmodtagere, særudtræk

Der var både flere private og flere offentlige lønmodtagerjobs i Slagelse kommune i 3. kvartal 2021, end der var et år tidligere.

- I 3. kvartal 2021 var der i gennemsnit 19.050 private lønmodtagerjobs i Slagelse kommune. Det er 904 flere, end der var i 3. kvartal 2020, og det svarer til en fremgang på 5%.
- Der var 15.826 offentlige jobs i 3. kvartal 2021, hvilket er 830 flere end et år tidligere svarende til en fremgang på 5,5%.

I regionen som helhed var der i 3. kvartal 2021 8.727 flere private lønmodtagerjobs, hvilket svarer til en fremgang på 4,3%. Der var 4.786 flere offentlige jobs svarende til en fremgang på 4,3%.

Figur 1.3. Udvikling i antal lønmodtagerjobs i kommunen fordelt på brancher, 3. kvartal 2020 til 3. kvartal 2021



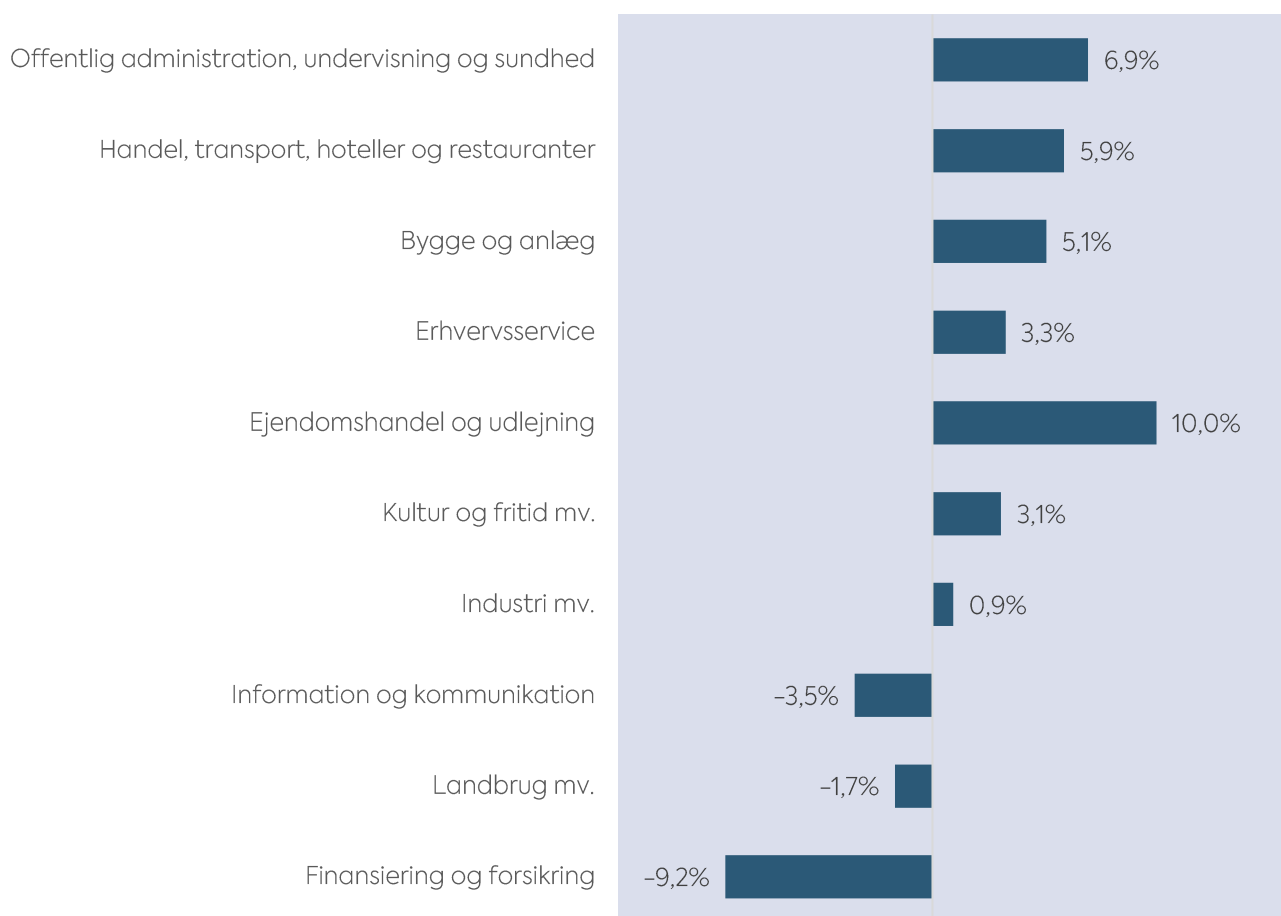
Kilde: Danmarks Statistik, beskæftigelse for lønmodtagere, særudtræk

Nettojobskabelsen i den private sektor i Slagelse kommune er primært sket inden for handel, transport, hoteller og restauranter, hvor der netto er skabt 434 lønmodtagerjobs. Der har også været fremgang i bygge- og anlægsbranchen, erhvervsservicebranchen, samt 4 andre brancher. Omvendt er der netto tabt 30 jobs inden for finansiering og forsikring.

Der har været fremgang i branchen handel, transport, hoteller og restauranter i samtlige kommuner i region Sjælland, og samlet er der skabt netto 2.672 lønmodtagerjobs i branchen i perioden 3. kvartal 2020 til 3. kvartal 2021.

Ligeledes har der været fremgang i bygge- og anlægsbranchen, hvor regionen netto har skabt 2.423 lønmodtagerjobs fra 3. kvartal 2020 til 3. kvartal 2021. I samme periode har der også været fremgang i erhvervsservicebranchen, hvor regionen netto har skabt 2.095 lønmodtagerjobs. Yderligere har der også været en mindre fremgang i branchen industri mv. Her har regionen netto skabt 499 lønmodtagerjobs.

Figur 1.4. Udvikling i antal lønmodtagerjobs i kommunen fordelt på brancher, pct., 3. kvartal 2020 til 3. kvartal 2021



Kilde: Danmarks Statistik, beskæftigelse for lønmodtagere, særudtræk

Nettojobskabelsen i branchen handel, transport, hoteller og restauranter svarer til en procentvis fremgang på 5,9%, mens nettojobskabelsen inden for bygge og anlæg svarer til en procentvis fremgang på 5,1%. Nettojobskabelsen inden for erhvervsservice svarer til en procentvis fremgang på 3,3%.

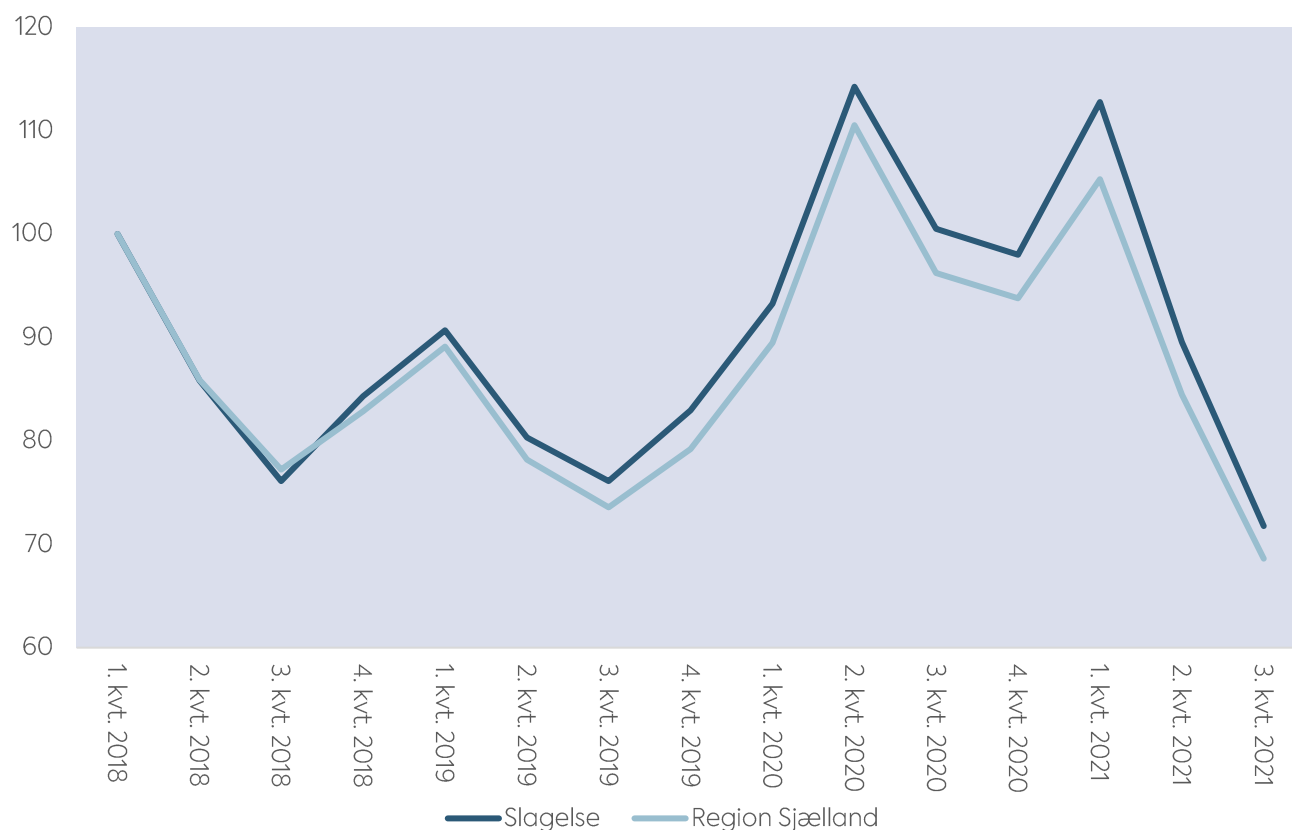
Nettojobtabet inden for finansiering og forsikring svarer til en procentvis tilbagegang på godt 9,2%.

I Region Sjælland var den procentvise fremgang i antallet af lønmodtagerjobs i branchen erhvervsservice 7,3% i 3. kvartal 2021 i forhold til samme kvartal året før. I branchen handel, transport, hoteller og restauranter var der gennemsnitligt 3,5% flere lønmodtagerjobs i 3. kvartal 2021, end der var i 3. kvartal 2020. I samme periode var der gennemsnitligt 1,5% flere lønmodtagere i branchen industri mv.

## 2. LEDIGHED

I dette afsnit beskrives ledigheden i Slagelse kommune.

Figur 2.1. Udvikling i antal fuldtidsledige i kommunen og region Sjælland, indeks 1. kvartal 2018=100



Kilde: [www.statistikbanken.dk](http://www.statistikbanken.dk) tabel AUF01

I 3. kvartal 2021 var der 1.316 fuldtidsledige i Slagelse kommune. Det er 527 færre end i 3. kvartal 2020.

Til sammenligning var der 11.760 fuldtidsledige i region Sjælland i 3. kvartal 2021. Det er 4.736 færre end i 3. kvartal 2020.

### FULD TIDSLEDIGE

Antal fuldtidsledige er beregnet ved at omregne omfanget af samtlige ledighedsberørte personers ledighed til antal fuldtidstillinger.

Figur 2.2. Antal og andel fuldtidsledige i de sjællandske kommuner, 3. kvartal 2021



Kilde: [www.statistikbanken.dk](http://www.statistikbanken.dk), tabel AUF01 og AUP01



# DATA OG METODE

## Beskæftigelse for lønmodtagere

Beskæftigelse for lønmodtagere er en månedlig og kvartalsvis statistik over antal personer med lønmodtagerjobs. Statistikken belyser både bopælsgeografi og arbejdsstedsgeografi. Det er arbejdsstedsgeografien, der anvendes i denne rapport.

Danmarks Statistiks statistikdokumentation:

<https://www.dst.dk/da/Statistik/dokumentation/statistikdokumentation/beskaeftigelse-for-loenmodtagere--md-->

## Sektorer

Den offentlige sektor omfatter offentlig forvaltning og service (stat, regioner, kommuner samt sociale kasser og fonde), offentlige virksomheder og virksomheder med uoplyst sektor. Den private sektor omfatter private virksomheder og private non-profit organisationer.

## Brancher

Landbrug mv. omfatter branche 19-gruppering A (landbrug, skovbrug og fiskeri)

Industri mv. omfatter branche 19-gruppering B, C og D (råstofindvinding, industri, energiforsyning, vandforsyning og renovation).

Handel, transport, hoteller og restauranter omfatter branche 19-gruppering G, H og I (handel, transport, hoteller og restauranter).

Kultur og fritid mv. omfatter branche 19-gruppering R og S (kultur og fritid og andre serviceydelser).

Dansk Branchekode 2007:

<https://www.dst.dk/da/Statistik/Publikationer/VisPub?cid=11119>