



# Budget 2018

## SK Vand A/S

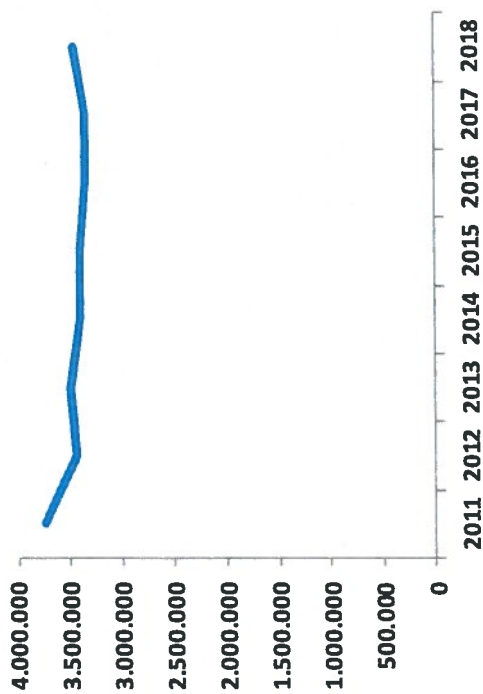
## SK Spildevand A/S

# SK Vand A/S



- altid i nærheden...

## Udvikling i vandmængde



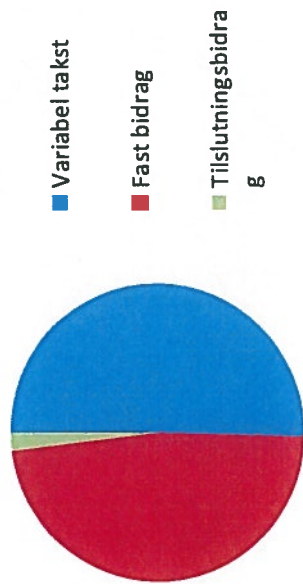
## Budgetforudsætninger

Beløb i t.kr.	Budget 2018	Budget 2017
Vandmængde	3.450.000 m <sup>3</sup>	3.350.000 m <sup>3</sup>
Antal målere	20.700 stk.	20.423 stk.
Takster		
- I alt	12,98 kr./m <sup>3</sup>	11,86 kr./m <sup>3</sup>
- Ekskl. statsafgifter	6,61 kr./m <sup>3</sup>	5,61 kr./m <sup>3</sup>
Statsafgifter	6,37 kr./m <sup>3</sup>	6,25 kr./m <sup>3</sup>
Abonnement	1039 kr.	1039 kr.

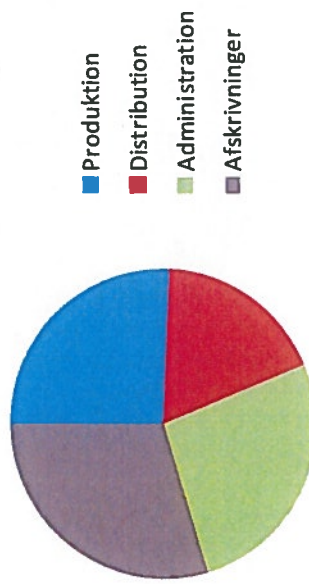
# SK Vand A/S



## Omsætning



## Driftsomkostninger




## Resultatbudget

Beløb i t.kr.	Budget 2018	Budget 2017	Ændring
<b>Omsætning</b>	<b>45.212</b>	<b>40.913</b>	<b>4.299</b>
Produktionsomk.	9.160	8.063	1.097
Distributionsomk.	9.703	9.091	612
Administrationsomk.	6.868	6.262	607
<b>Resultat primær drift</b>	<b>19.481</b>	<b>17.498</b>	<b>1.983</b>
Andre driftindtægter netto	145	145	-
<b>Resultat før renter</b>	<b>19.626</b>	<b>17.643</b>	<b>1.983</b>
Netto finansielle poster	-960	-992	32
<b>Resultat før skat</b>	<b>18.666</b>	<b>16.651</b>	<b>2.014</b>
Skat af årets resultat	4.106	3.663	443
<b>Årets resultat</b>	<b>14.559</b>	<b>12.988</b>	<b>1.571</b>

# SK Vand A/S

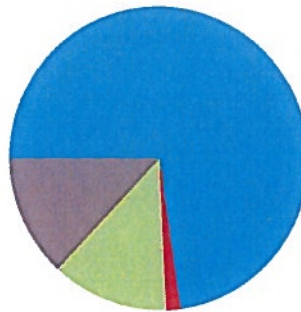


## Aktiver



- Anlægsaktiver
- Liquider
- Andre aktiver

## Passiver



- Egenkapital
- Hensættelser
- Langfristet lån
- Anden gæld

## Balance budget


Beløb i t.kr.	Budget 2018	Budget 2017	Ændring
<b>Aktiver</b>			
Anlægsaktiver	283.350	272.200	11.150
Liquider	29.084	15.786	13.298
Andre aktiver	13.686	11.161	2.525
<b>Aktiver i alt</b>	<b>326.120</b>	<b>299.147</b>	<b>26.972</b>
<b>Passiver</b>			
Egenkapital	237.511	221.149	16.362
Hensættelser	4.908	5.215	-307
Langfristet lån	41.437	44.280	-2.843
Anden gæld	42.263	28.503	13.760
<b>Passiver i alt</b>	<b>326.120</b>	<b>299.147</b>	<b>26.972</b>

# SK Spildevand A/S



- altid i nærheden...

## Udvikling i vandmængde



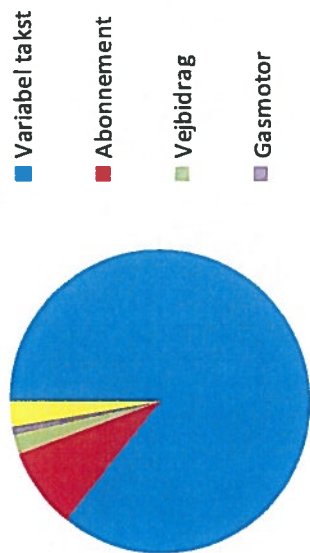
## Budgetforudsætninger

Beløb i t.kr.	Budget 2018	Budget 2017
Afledt vandmængde	3.300.000 m <sup>3</sup>	3.365.000 m <sup>3</sup>
Antal kunder	26.000	26.000
Takst	41,00 kr./m <sup>3</sup>	40,50 kr./m <sup>3</sup>
- Trappemodellen trin 2	32,80 kr./m <sup>3</sup>	32,40 kr./m <sup>3</sup>
- Trappemodellen trin 3	16,40 kr./m <sup>3</sup>	16,20 kr./m <sup>3</sup>
Abonnement	567 kr.	567 kr.

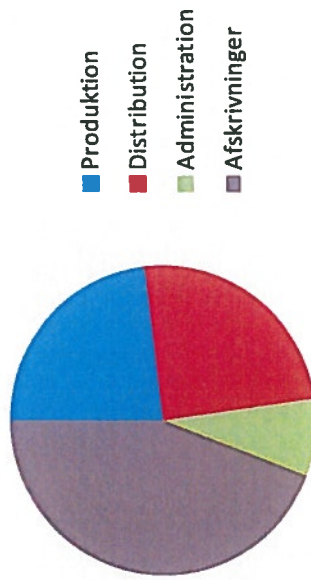
# SK Spildevand A/S



## Omsætning



## Driftsomkostninger



## Resultatbudget

Beløb i t.kr.	Budget 2018	Budget 2017	Ændring
<b>Omsætning</b>	<b>150.507</b>	<b>150.725</b>	<b>-218</b>
Produktionsomk.	31.414	31.117	297
Distributionsomk.	44.804	42.957	1.847
Administrationsomk.	6.718	6.417	302
<b>Resultat primær drift</b>	<b>67.571</b>	<b>70.235</b>	<b>-2.664</b>
Andre driftindtægter netto	185	185	-
<b>Resultat før renter</b>	<b>67.756</b>	<b>70.420</b>	<b>-2.664</b>
Netto finansielle poster	-7.454	-6.212	-1.242
<b>Resultat før skat</b>	<b>60.301</b>	<b>64.208</b>	<b>-3.906</b>
Skat af årets resultat	13.266	14.126	-859
<b>Årets resultat</b>	<b>47.035</b>	<b>50.082</b>	<b>-3.047</b>

# SK Spildevand A/S



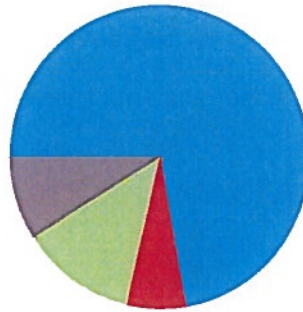
- altid i nærheden...

## Aktiver



- Anlægsaktiver
- Likvider
- Andre aktiver

## Passiver



- Egenkapital
- Hensættelser
- Langfristet lån
- Anden gæld

## Balance budget

Beløb i t.kr.	Budget 2018	Budget 2017	Ændring
<b>Aktiver</b>			
Anlægsaktiver	1.582.310	1.519.330	62.980
Likvider	65.992	22.415	43.577
Andre aktiver	5.469	33.467	-27.998
<b>Aktiver i alt</b>	<b>1.653.771</b>	<b>1.575.212</b>	<b>78.558</b>
<b>Passiver</b>			
Egenkapital	1.195.876	1.146.911	48.965
Hensættelser	104.066	92.526	11.541
Langfristet lån	206.717	212.640	-5.923
Anden gæld	147.111	123.136	23.975
<b>Passiver i alt</b>	<b>1.653.771</b>	<b>1.575.212</b>	<b>78.558</b>