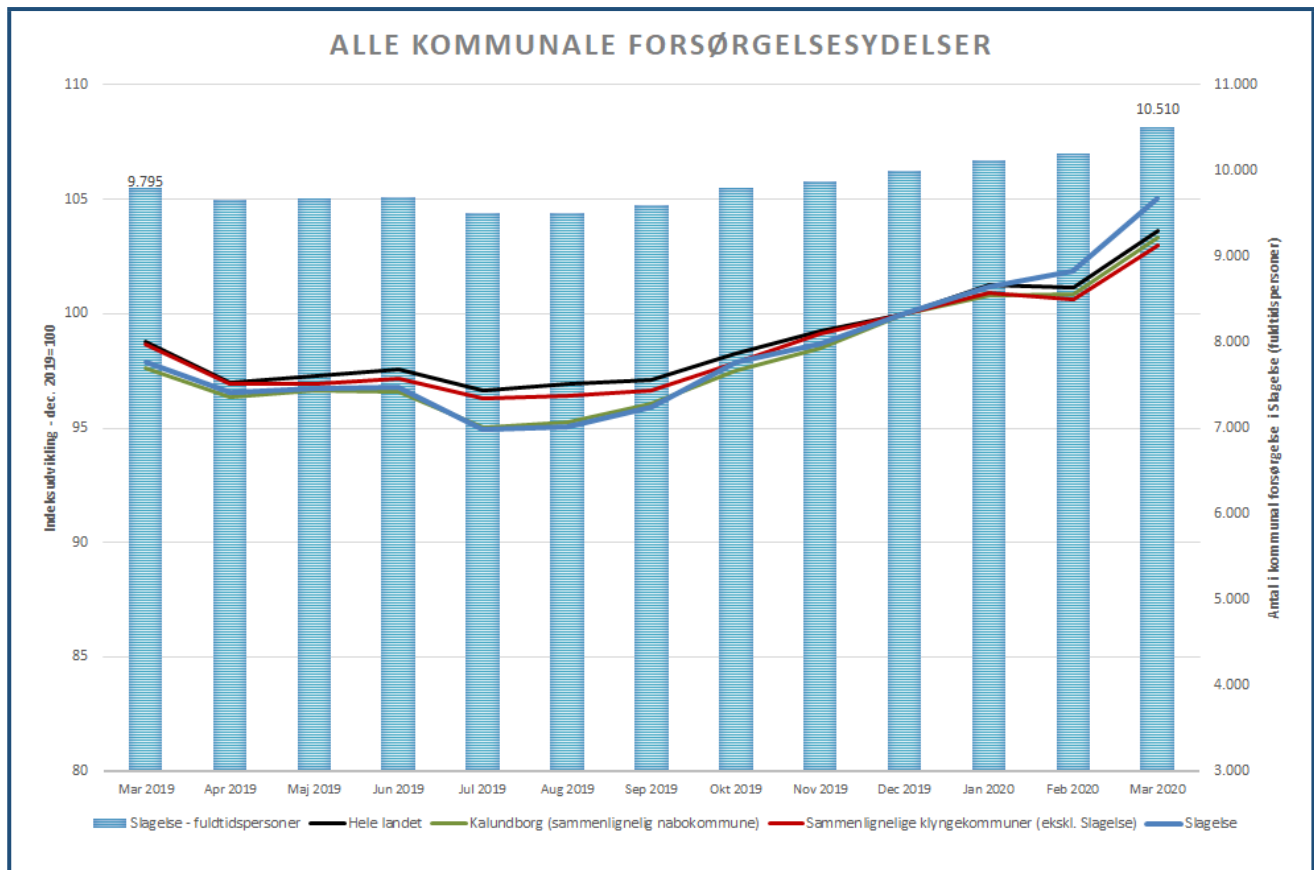


Maj 2020

Effektindikatorer på Jobcentrets beskæftigelsesindsats

Borgere i den arbejdsdygtige alder på kommunal forsørgelse

Udviklingen i antal borgere på kommunal forsørgelse (18-66 år) gennem det seneste år.



Status:

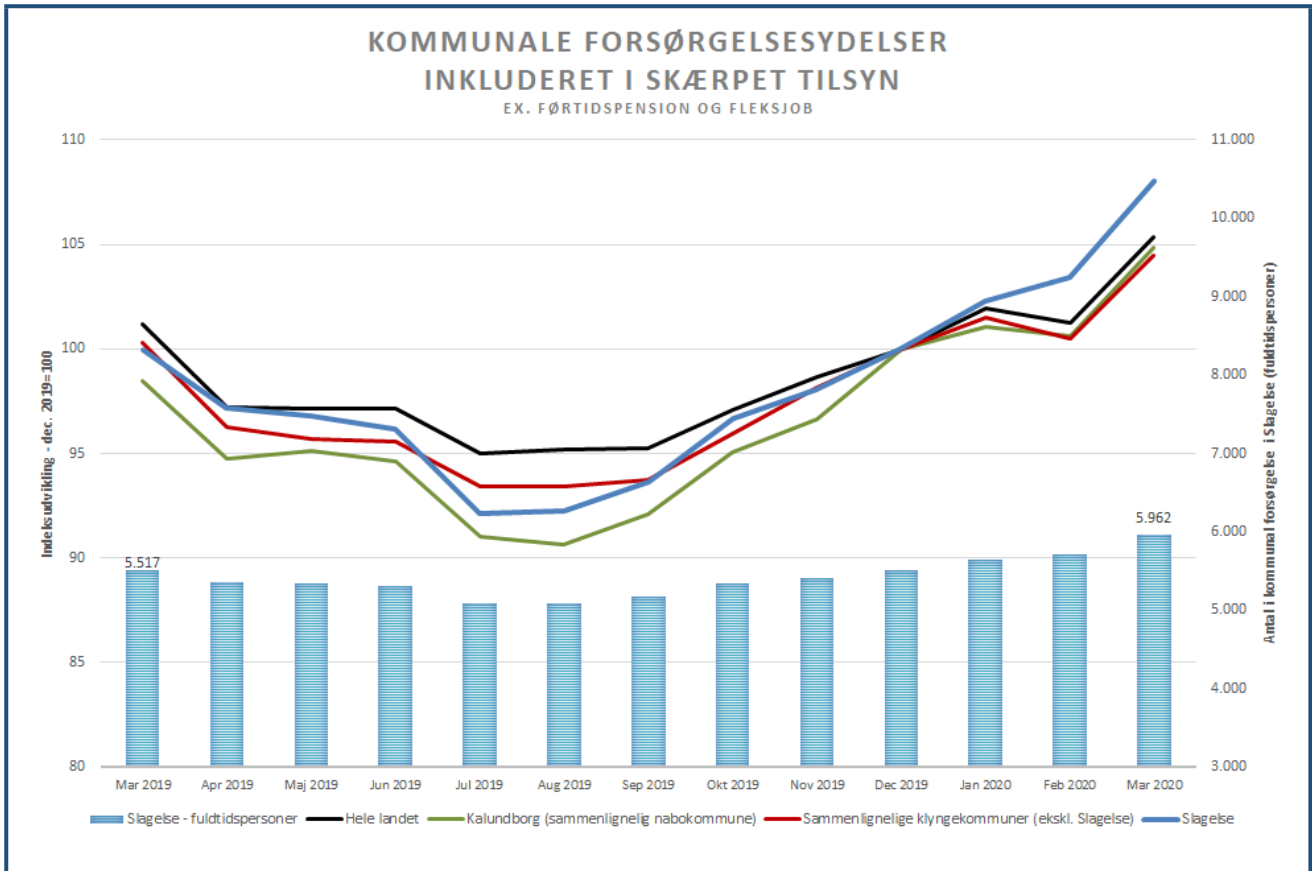
Antallet af fuldtidspersoner på kommunale forsørgelsesydelse i den arbejdsdygtige alder (16-66 år) er i marts 2020 10.510 mod 9.795 i marts 2019. Tallene for den seneste måned vil altid være en smule undervurderet pga. efterregistrering.

I Slagelse ses en stigning på 7,3 % i forsørgelsesydelse sammenlignet med samme måned sidste år. På landsplan og i sammenlignelige kommuner er stigningen på henholdsvis 4,9% og 5,9 %. Gennem det seneste år har stigningen afspejlet, at den løbende stigning i befolkningen i den arbejdsdygtige alder (tilbageføringsreformen) har været større end væksten i beskæftigelsen. I marts 2020 aflæses for alle kommuner de første konsekvenser af covid-19, som har betydet en historisk stor stigning i ledigheden og sygemeldte.

De procentvise afvigelser til andre kommuner er især på sygedagpengeområdet. Tendensen er blevet markant forstærket med covid-19. Det skyldes, at kommunen har flere bekræftede og formodede smittede eller i risiko for smitte end de fleste andre kommuner. Suspenderingen af indsatsen og den midlertidige forlængelse af sygedagpengeperioden rammer ekstra hårdt, da Slagelse i forvejen havde mange langvarige sygedagpengeforløb.

Skærpet tilsyn: Borgere i den arbejdsdygtige alder på kommunal forsørgelse

Udviklingen i antal borgere på kommunal forsørgelse, ekskl. førtidspension og fleksjob (18-66 år) gennem det seneste år.



Status:

Antallet af fuldtidspersoner på kommunale forsørgelsesydelse i den arbejdsdygtige alder (16-66 år), der tæller med i det skærpede tilsyn, er i marts 2020 5.962 mod 5.517 i februar 2019. Tallene for den seneste måned vil altid være en smule undervurderet pga. efterregistrering.

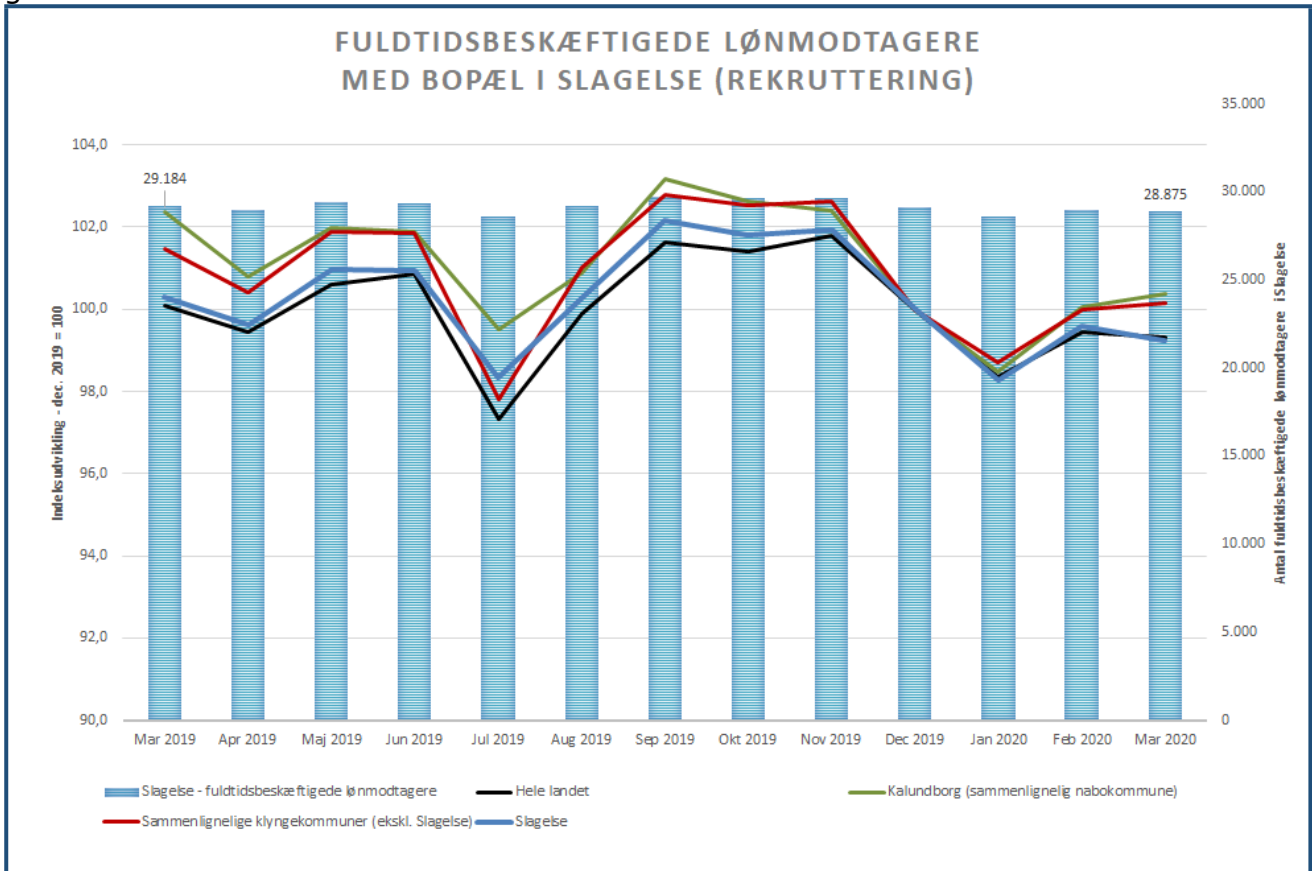
Slagelse har haft samme udvikling som i de sammenlignelige kommuner fra marts-december 2019, bortset fra nogle enkelte udsving. Men siden december 2019 har Slagelse mistet terræn i forhold til de sammenlignelige kommuner og dermed den skærpede tilsynsmåling.

Hvis udviklingen fra december 2019-marts 2020 havde svaret til de sammenlignelige kommuner, så havde Slagelse i marts 2020 haft 197 færre fuldtidspersoner.

Årsagerne til afvigelserne er de samme som forklaret under udviklingen i alle kommunale forsørgelsesydelse. Det skyldes, at Slagelses andel af førtidspensionister og fleksjob i forhold til sammenlignelige kommuner er tilnærmelsesvis den samme som for et år siden. Både i Slagelse, på landsplan og i sammenlignelige kommuner har der således været en stor stigning fleksjob og førtidspension gennem det seneste år.

Virksomheder

Udviklingen i antal beskæftigede lønmodtagere med bopæl i Slagelse Kommune gennem det seneste år.



Status:

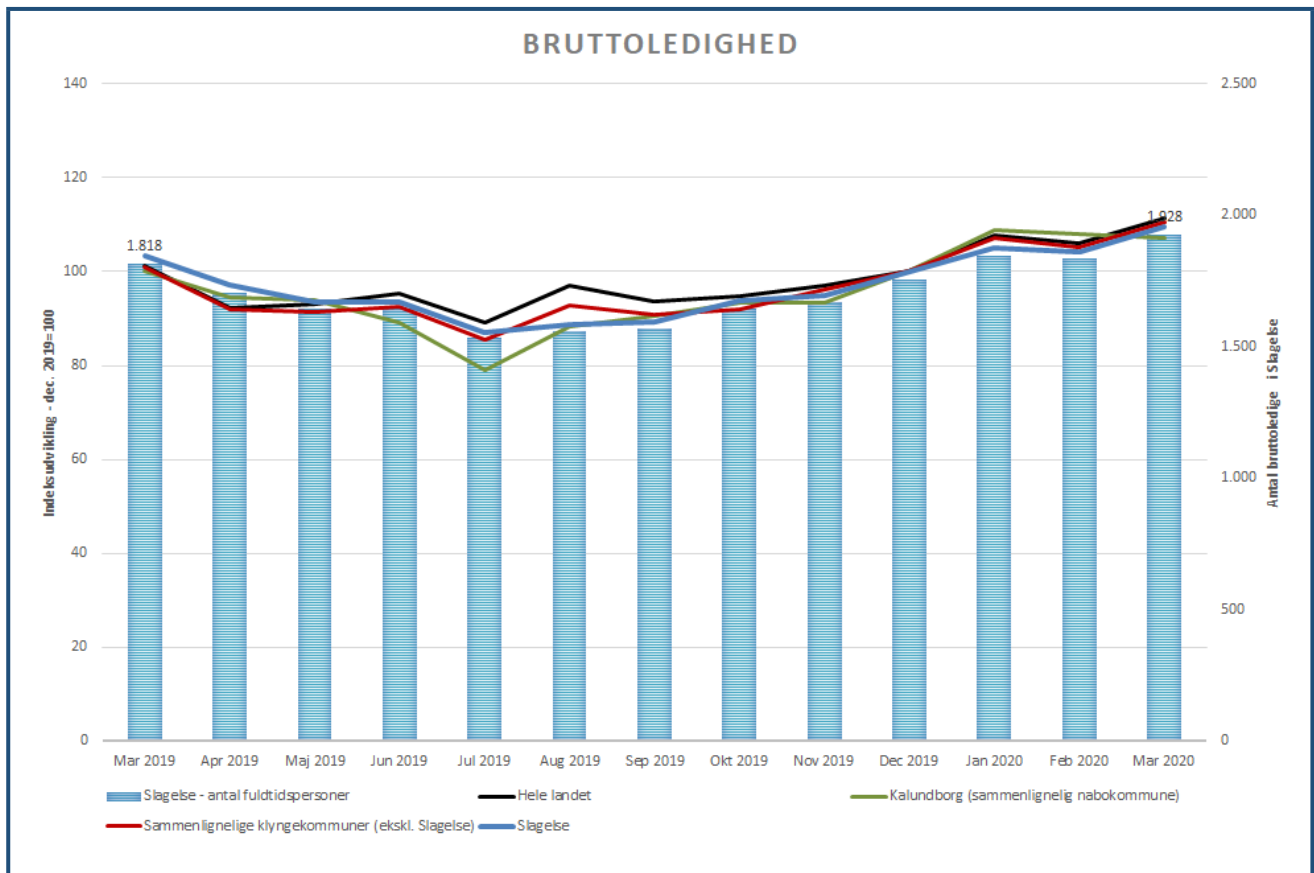
I marts 2020 var der 28.875 beskæftigede mod 29.184 i marts 2019. Tallene for den seneste måned vil altid være undervurderet pga. efterregistrering.

De foreløbige tal for det seneste år viser, at beskæftigelsen med covid-19 er faldet både på landsplan, i sammenlignelige kommuner og i Slagelse. I marts er der et fald på 1,06 % i Slagelse, 1,29 % i sammenlignelige kommuner og 0,76 % på landsplan gennem det seneste år. Faldet i beskæftigelsen som følge af covid-19 forventes dog først for alvor at kunne ses i april måneds tal.

Lokale beskæftigelsestal på brancheniveau for 2. kvartal 2020, hvor covid-19 for alvor slår igennem, vil først være tilgængelige primo september 2020.

Borgere tættest på arbejdsmarkedet

Udviklingen i bruttoledigheden gennem det seneste år.



Status:

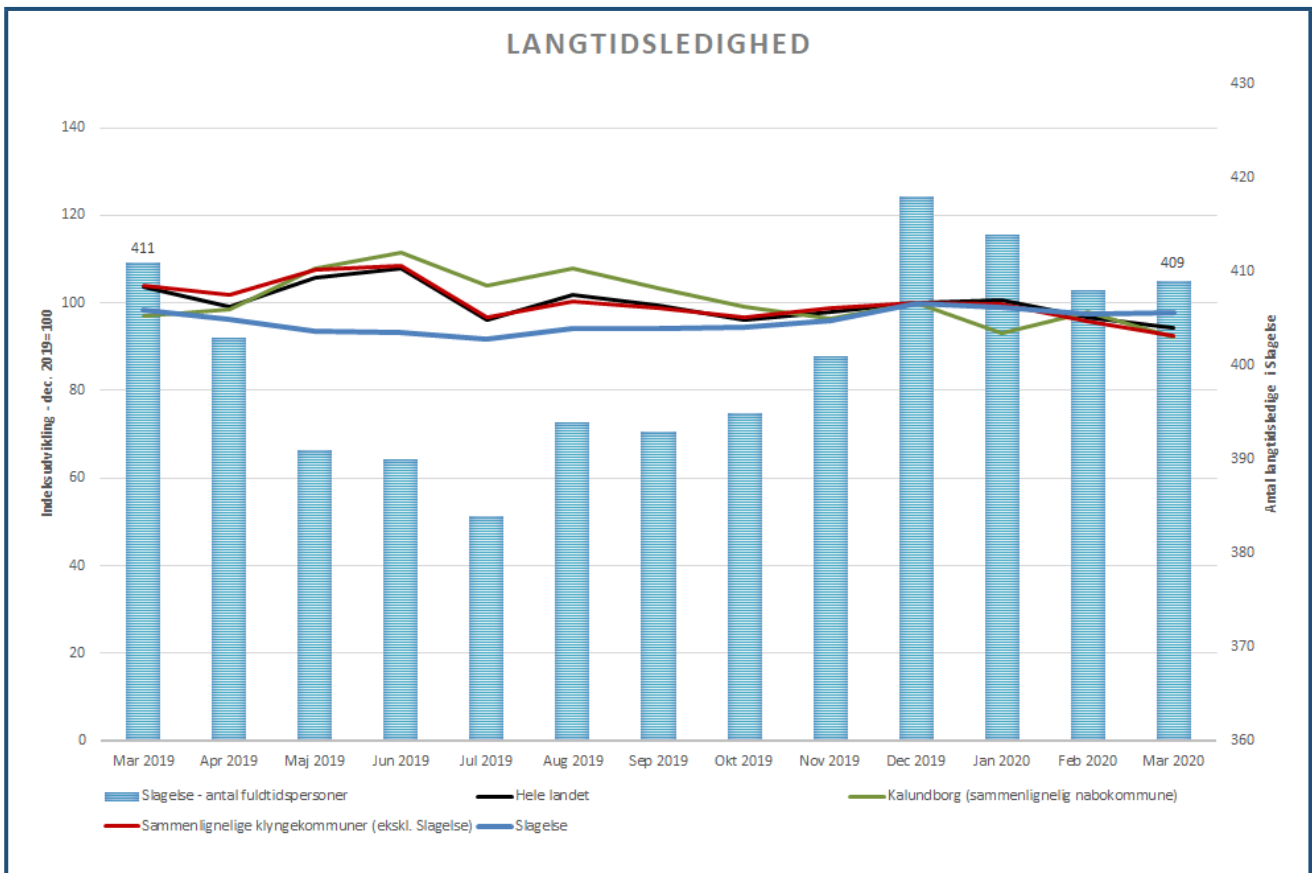
Antallet af bruttoledige er i marts 2020 1.928 mod 1.818 i marts 2019. Det svarer til en ledighed i den pågældende måned på 4,5 % i 2020 mod 4,4 % i 2019. Tallene for den seneste måned vil altid være undervurderet pga. efterregistrering.

Gennem det seneste år er udviklingen i Slagelse (6,1 %) mere positiv end på landsplan (10,1 %) og i sammenlignelige kommuner (9,5 %), selvom stort set alle kommuner i samme periode oplever en stigning i antal ledige.

Fra februar-marts 2020 følges kurverne tæt. Det betyder, at Slagelse indtil videre er påvirket af covid-19 i samme omfang som på landsplan og i sammenlignelige kommuner. Det er dog fortsat stor risiko for, at Slagelse ikke i samme omfang som tidligere år opnår lavere ledighed henover sommermånederne, fordi kommunen har relativt mange beskæftigede inden for sæsonerhverv. Stigningen i ledighedstallene vil først for alvor kunne aflæses, når april måneds tal er tilgængelige.

Der vil fortsat i de kommende måneder være væsentlige mørketal i forhold til ledigheden. Det skyldes både lønmodtagere omfattet af lønkompressionsordningen og afskedigede med et længere opsigelsesvarsel på op til 6 måneder.

Udviklingen i langtidsledigheden gennem det seneste år.



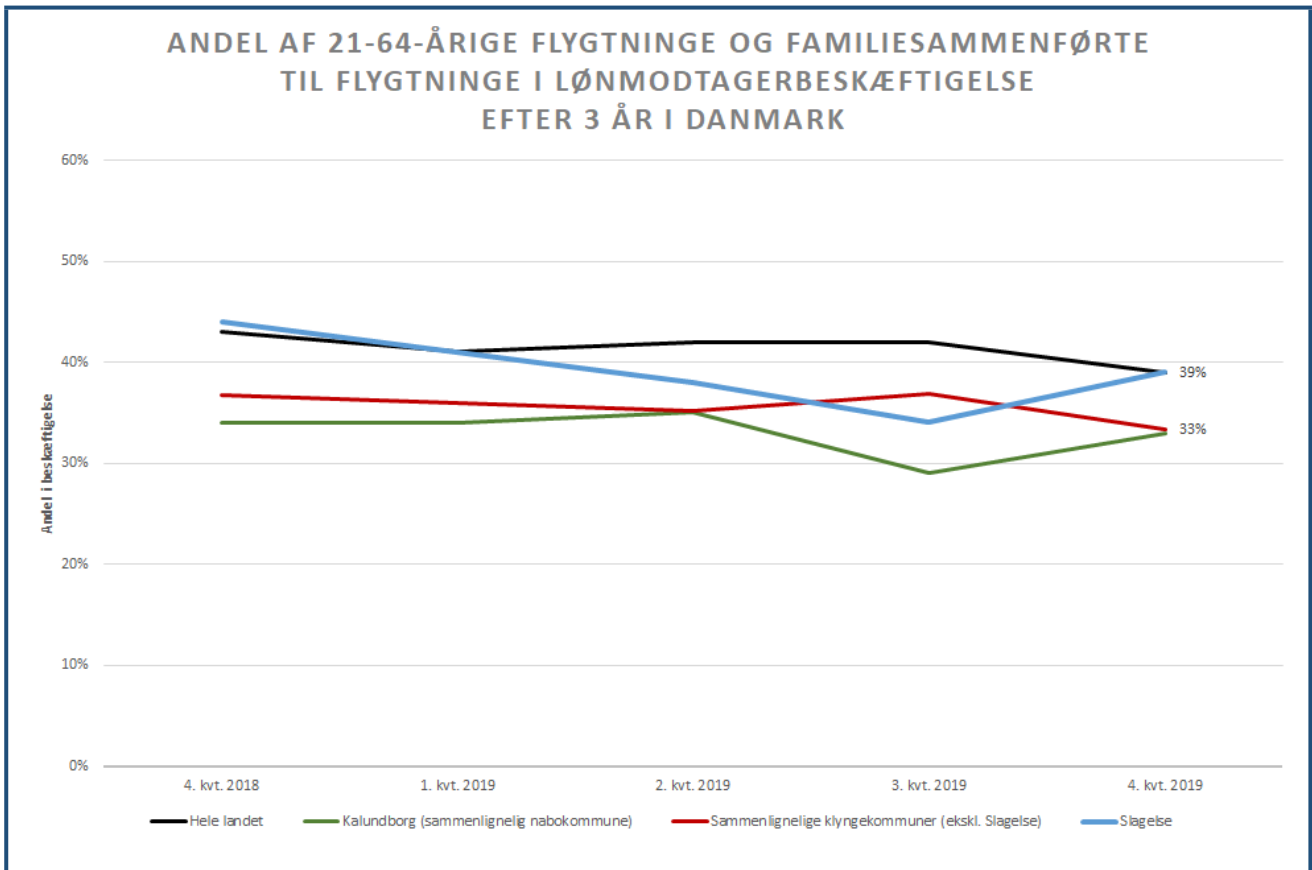
Status:

Antallet af langtidsledige er i marts 2020 409 mod 411 i marts 2019. Tallene for den seneste måned vil altid være en smule undervurderet pga. efterregistrering.

Gennem det seneste år er reduktionen mindre i Slagelse (-0,5 %) end på landsplan (-9,1 %) og i sammenlignelige kommuner (-10,1 %). Der er dog tale om en relativt lille målgruppe, hvorfor mindre udsving har en forholdsvis stor procentuel betydning.

Den historisk set voldsomme tilgang af nyledige som følge af covid-19 samt den midlertidige suspendering af beskæftigelsesindsatsen og forlængelse af A-dagpengeperioden betyder, at der kan forventes en løbende stigning i langtidsledigheden i resten af 2020. Det er således sandsynligt, at arbejdsgiverne i første omgang primært vil åbne op med medarbejdere omfattet af lønkompensationsordningen, dernæst afskedigede medarbejdere ifm. covid-19 og til sidst kommer ledige fra før covid-19 i betragtning.

Udviklingen i andelen af flygtninge og familiesammenførte til flygtninge, som er i lønmodtager-beskæftigelse efter 3 år i Danmark, gennem det seneste år.



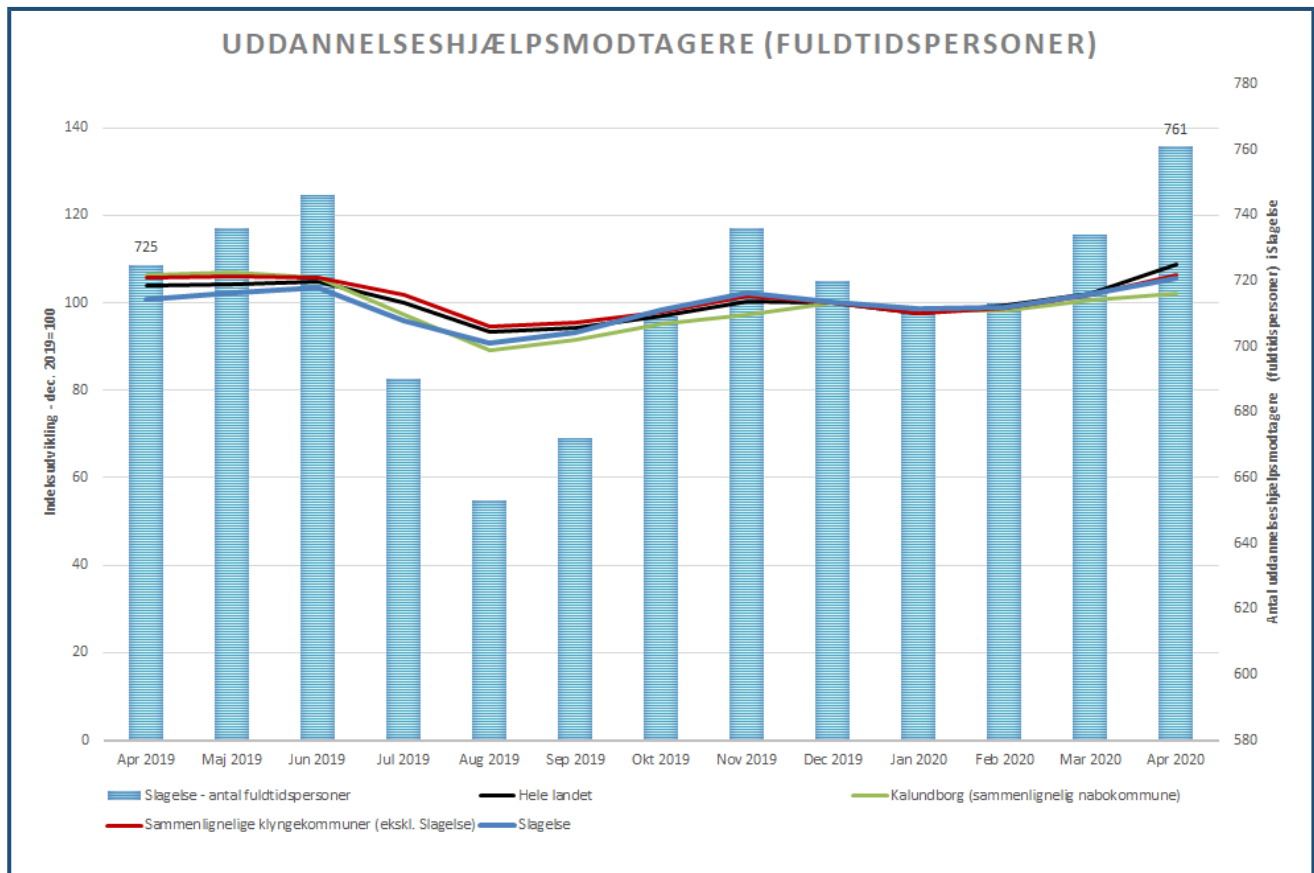
Status:

Andelen af flygtninge og familiesammenførte til flygtninge, som er i lønmodtager-beskæftigelse efter 3 år i Danmark, er i 4. kvartal 2019 39 % mod 44 % i 4. kvartal 2018.

Gennem det seneste år er beskæftigelsesgraden 3 år efter ankomst faldet tilnærmelsesvis samme niveau i både Slagelse, på landsplan og i sammenlignelige kommuner. Resultatet er opnået ved, at der som forventet er opnået en stigning i beskæftigelsesgraden fra 3. – 4. kvartal 2019.

Unge uden uddannelse

Udviklingen i antallet af uddannelseshjælpsmodtagere det seneste år.



Status:

Antallet af fuldtidspersoner på uddannelseshjælp er i april 2020 761 mod 725 i april 2019. Tallene for den seneste måned vil altid være en smule undervurderede pga. efterregistrering.

Gennem det seneste år følger Slagelse (5,0 %) den landsdækkende udvikling (4,8 %), men udviklingen er dårligere end sammenlignelige kommuner (0,5 %).

Slagelse mistede terræn, da færre end forrige år blev afsluttet til uddannelse i august 2019, men det havde også afgørende betydning, at nytilgangen i juli-oktober 2019 var markant større end i 2018. Det skete samtidig med implementeringen af den nye kommunale ungeindsats.

Fra oktober 2019 følger Slagelse igen samme udvikling som andre kommuner frem til covid-19-krisen. Krisen har medført en øget tilgang af afskedigede ikke-forsikrede unge uden uddannelse, men nettostigningen i Slagelse er mindre end på landsplan og i sammenlignelige kommuner. Vurderingen er, at det bl.a. skyldes Byrådets hjælpepakke, som har haft fokus på at oprette kommunale småjob og etablere flere kommunale elevpladser til de unge.

Læsevejledning til diagrammer

- De blå lodrette stolper afspejler den absolutte udvikling pr. måned i Slagelse Kommune gennem det seneste år.
- Blå linje afspejler indeksudviklingen for Slagelse Kommune løbende gennem det seneste år, bortset for de relative mål, hvor det er den faktiske udvikling i procent, som vises.
- December 2019 er lig med indeks 100 for alle indeksudviklinger, så udviklingen kan følges fra udgangspunktet i december 2019 frem mod december 2020 (seneste år).
- Sort linje afspejler indeksudvikling på landsplan.
- Grøn linje afspejler indeksudvikling i nabokommunen Kalundborg, som har tilnærmelsesvis samme rammevilkår som Slagelse (nederste kvartil).
- Rød linje afspejler indeksudvikling i sammenlignelig klynge, som har tilnærmelsesvis samme rammevilkår som Slagelse.