



SK Spildevand A/S



Udvikling i vandmængde

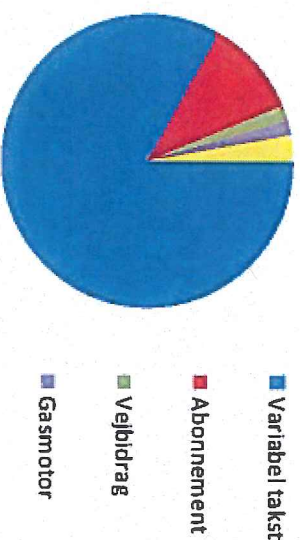


Budgetforudsætninger			
Beløb i t.kr.	Budget 2020	Budget 2019	
Afledt vandmængde	3.300.000 m ³	3.300.000 m ³	
Antal kunder	25.542	25.212	
Takst	37,00 kr./m ³	37,00 kr./m ³	
- Trappemodellen trin 2	29,60 kr./m ³	29,60 kr./m ³	
- Trappemodellen trin 3	14,80 kr./m ³	14,80 kr./m ³	
Abonnement	601 kr.	601 kr.	

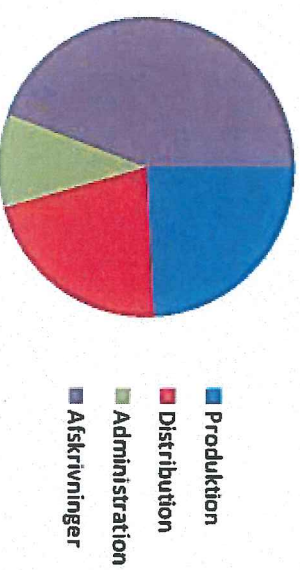
SK Spildevand A/S



Omsætning



Driftsomkostninger




Resultatbudget

Beløb i t.kr.	Budget	Budget	Ændring
	2020	2019	
Omsætning	141.841	139.723	2.118
Produktionsomk.	34.226	31.490	2.736
Distributionsomk.	44.716	46.514	-1.798
Administrationsomk.	8.942	7.810	1.132
Resultat primær drift	53.957	53.909	48
Andre driftindtægter netto	198	-317	515
Resultat før renter	54.155	53.591	563
Netto finansielle poster	-4.603	-5.337	734
Resultat før skat	49.552	48.254	1.297
Skat af årets resultat	10.901	10.616	285
Årets resultat	38.650	37.639	1.012

SK Spildevand A/S

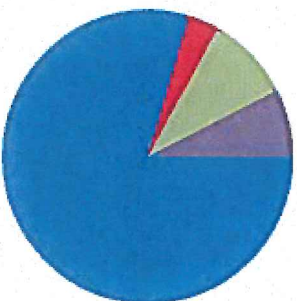


Aktiver



- Anlægsaktiver
- Likvider
- Andre aktiver

Passiver



- Egenkapital
- Hensættelser
- Langfristet lån
- Anden gæld

Balance budget				
Beløb i t.kr.	Budget	Budget	Ændring	
	2020	2019		
Aktiver				
Anlægsaktiver	1.699.655	1.649.021	50.633	
Likvider	23.346	21.261	2.084	
Andre aktiver	380	7.090	-6.710	
Aktiver i alt	1.723.380	1.677.372	46.007	
Passiver				
Egenkapital	1.370.452	1.218.477	151.975	
Hensættelser	59.388	123.669	-64.281	
Langfristet lån	163.701	172.897	-9.196	
Anden gæld	129.838	162.329	-32.491	
Passiver i alt	1.723.380	1.677.372	46.007	