

Bilag 1

Opfølgning på målene i Beskæftigelsesplan 2023-24



Indholdsfortegnelse

Tema 1: Attraktive forbindelser – til erhverv, uddannelse og jobvækst.....	3
Tema 2: Rummelige forbindelser – med plads til flere	5
Tema 3: Kulturelle forbindelser – hvor nyankomne flygtninge lykkes.....	7
Tema 4: Unge forbindelser – hvor de unge lykkes	8

Tema 1: Attraktive forbindelser – til erhverv, uddannelse og jobvækst

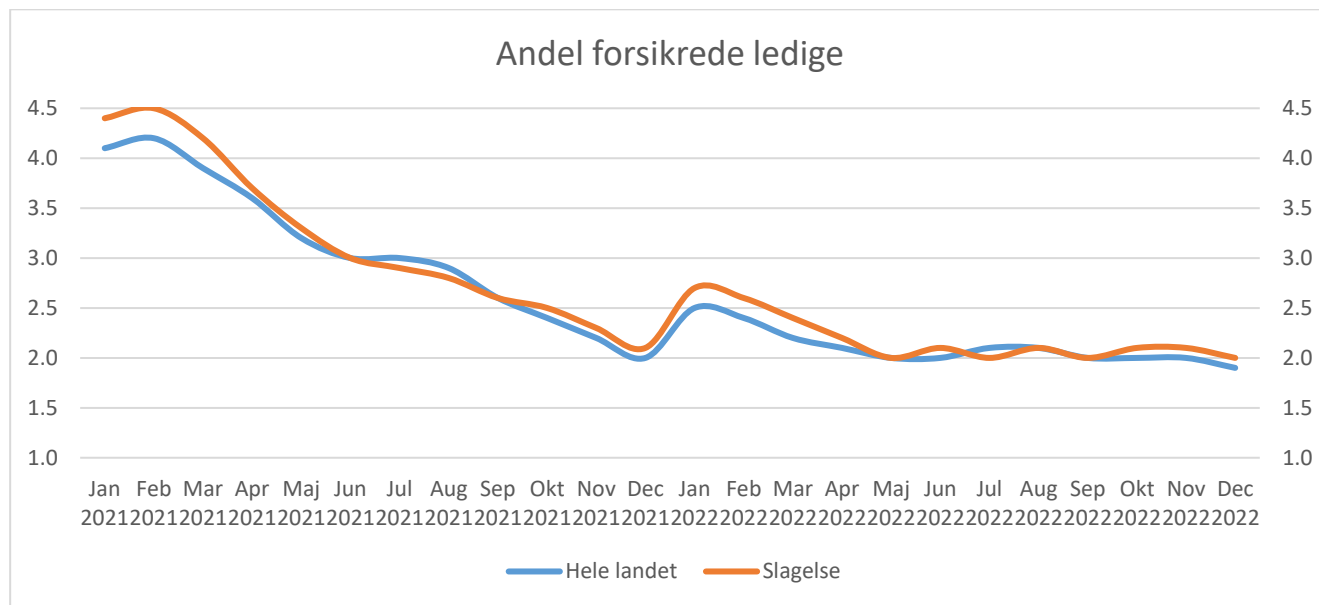
Status på mål for tema 1:

1.1. Slagelses andel af forsikrede ledige er max 0,1 procentpoint højere end landsgennemsnittet samlet i 2023

Status: Opfyldt

Andelen af forsikrede ledige opgjort som fuldtidspersoner i pct. af arbejdsstyrken (16-66-årige) lå i december 2022 **0,1 procentpoint** højere end landsgennemsnittet. I december 2021 var tallet det samme.

Kilde: Jobindsats.

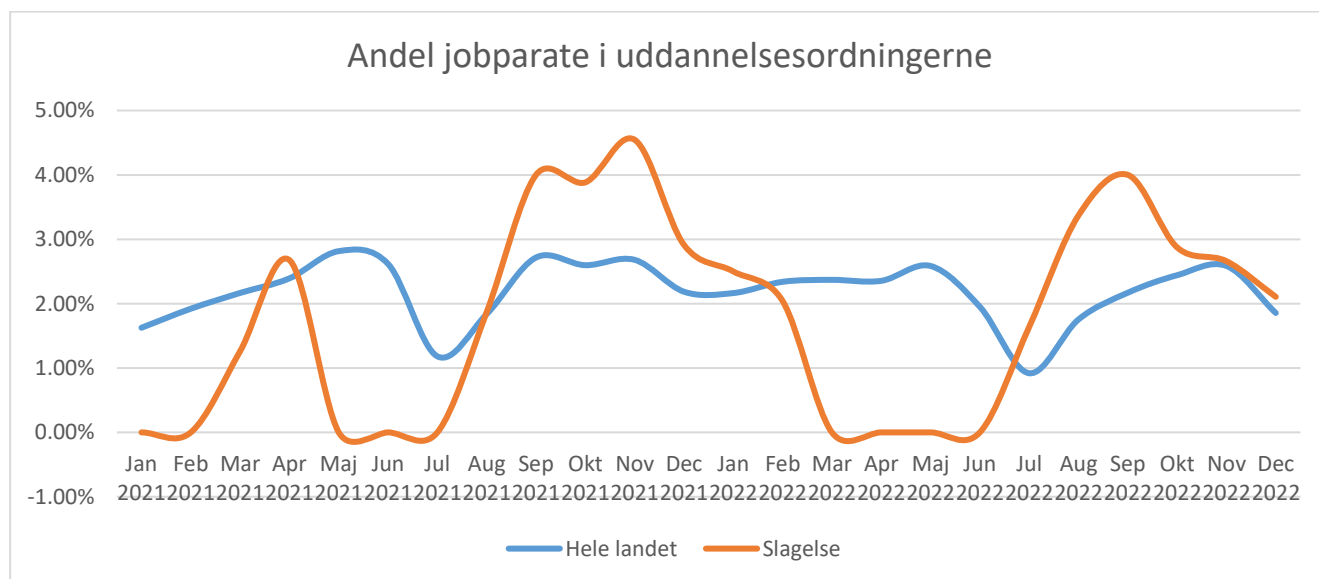


1.2. Antal jobparate i uddannelsesordningerne skal minimum være på niveau med landsgennemsnittet, gerne højere

Status: Opfyldt

Landsgennemsnittet lå i december 2022 på 1,85 % mod **2,11 %** i Slagelse. I december 2021 var landsgennemsnittet 2,19 % mod 2,91 % i Slagelse.

Kilde: Jobindsats.



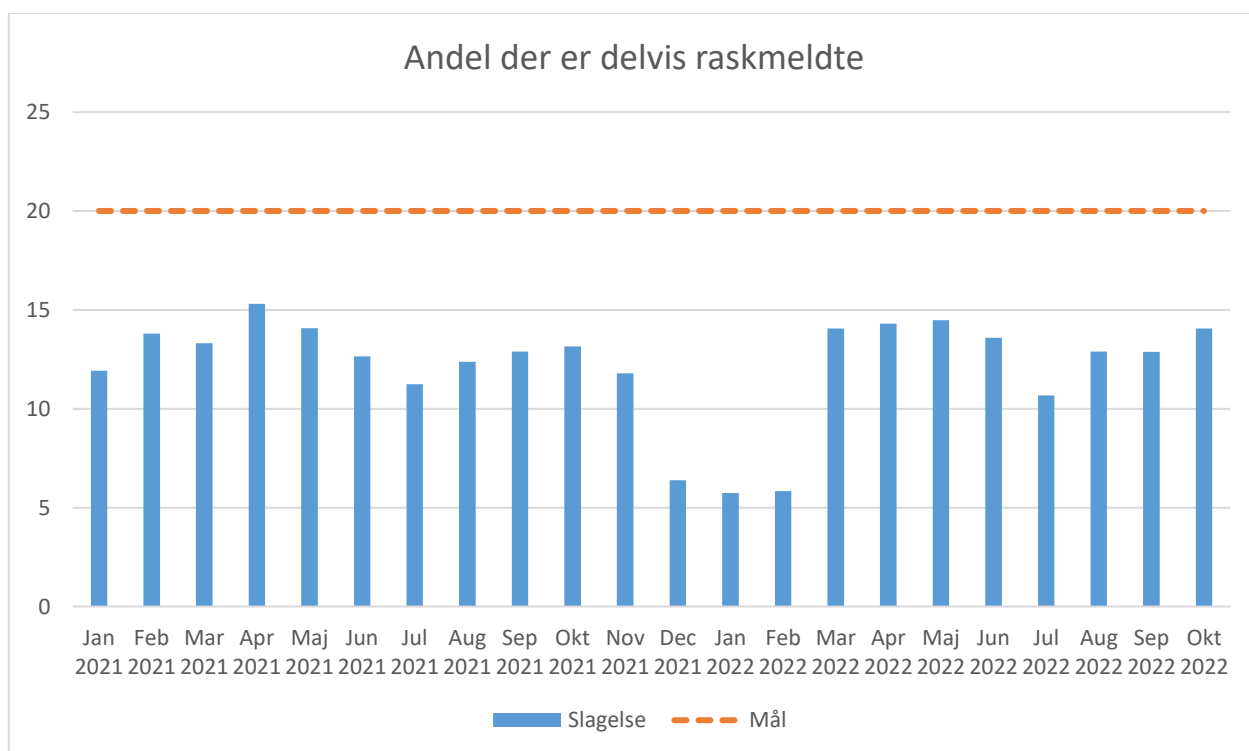
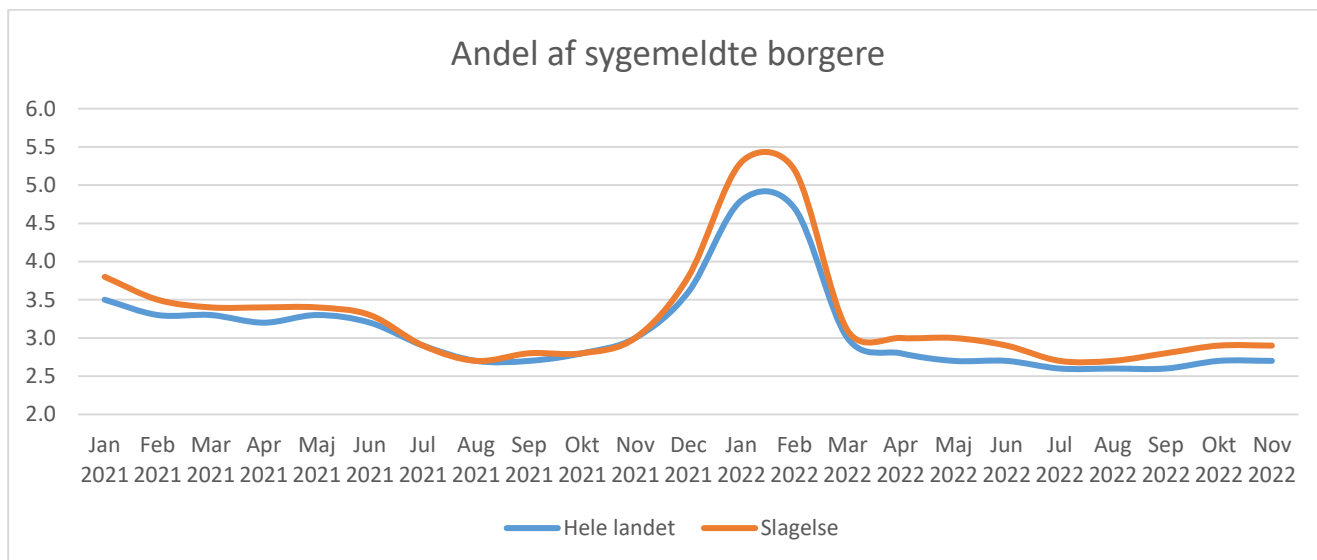
1.3. Andelen af sygemeldte borgere i Slagelse er under landsgennemsnittet, og andelen af borgere, der er delvist raskmeldte, udgør minimum 20%

Status: Ikke opfyldt

Andelen af sygemeldte borgere opgjort som fuldtidspersoner i pct. af arbejdsstyrken (16-66-årige) lå i oktober 2022 **0,2 procentpoint** højere end landsgennemsnittet. I oktober 2021 lå Slagelse på niveau med landsgennemsnittet.

Andelen af borgere, der er delvist raskmeldte udgjorde i oktober 2022 **14,05 %**. I oktober 2021 var det 13,14 %.

Kilde: Jobindsats.



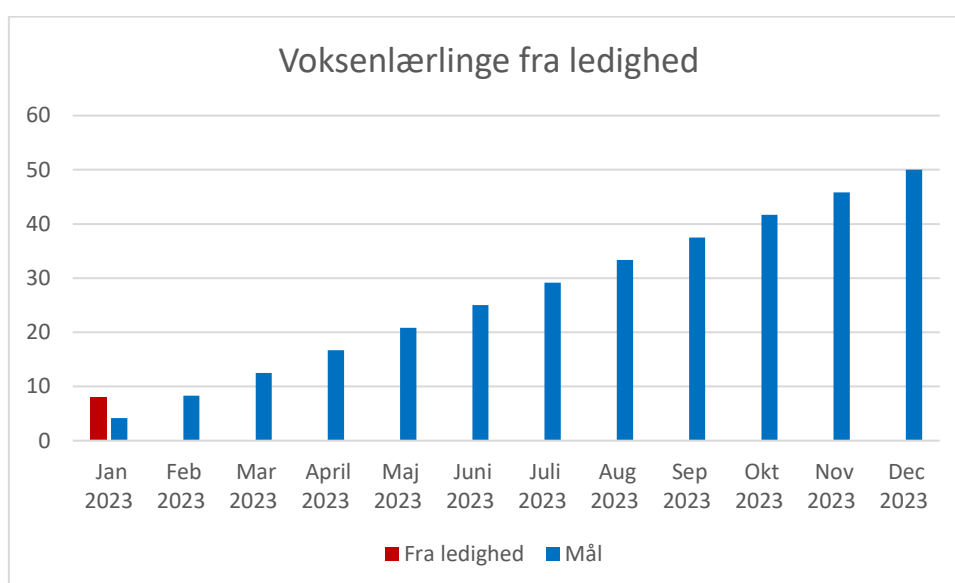
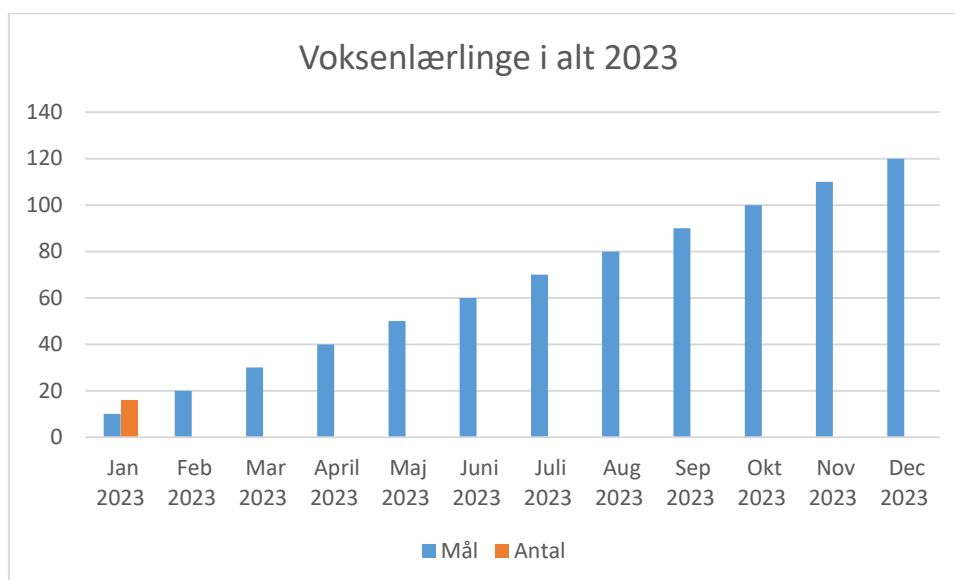
1.4. Mindst 120 borgere starter i voksenlærlingeforløb, heraf minimum 50 fra ledighed, forudsat at forsøgsbekendtgørelsen, der har udvidet målgruppen, forlænges til og med 2023.

Status: Opfyldt

Pr. 6. februar 2023 er der opstartet **16 borgere** i voksenlærlingeforløb, heraf **8 fra ledighed**.

Kilde: Fasit.

Forsøgsbekendtgørelsen er ikke forlænget, men det er for tidligt at vurdere, om og evt. hvilken indflydelse, det vil have på at indfri målet. Indtil videre fastholdes målet.



1.5. Mindst 300 partnerskabsvirksomheder har aktiviteter i samarbejde med Center for Arbejdsmarked, Rådgivning og Integration.

Status: God udvikling

Pr. 6. februar 2023 har **98 partnerskabsvirksomheder** opstartet nye aktiviteter med Center for Arbejdsmarked og Integration i 2023.

Kilde: Fasit.

Tema 2: Rummelige forbindelser – med plads til flere

Status på mål for tema 2:

2.1. Mindst 15% af borgerne på kontanthjælp (aktivitetsparate) og 8% af borgerne i ressourceforløb skal til enhver tid være i lønnede timer.

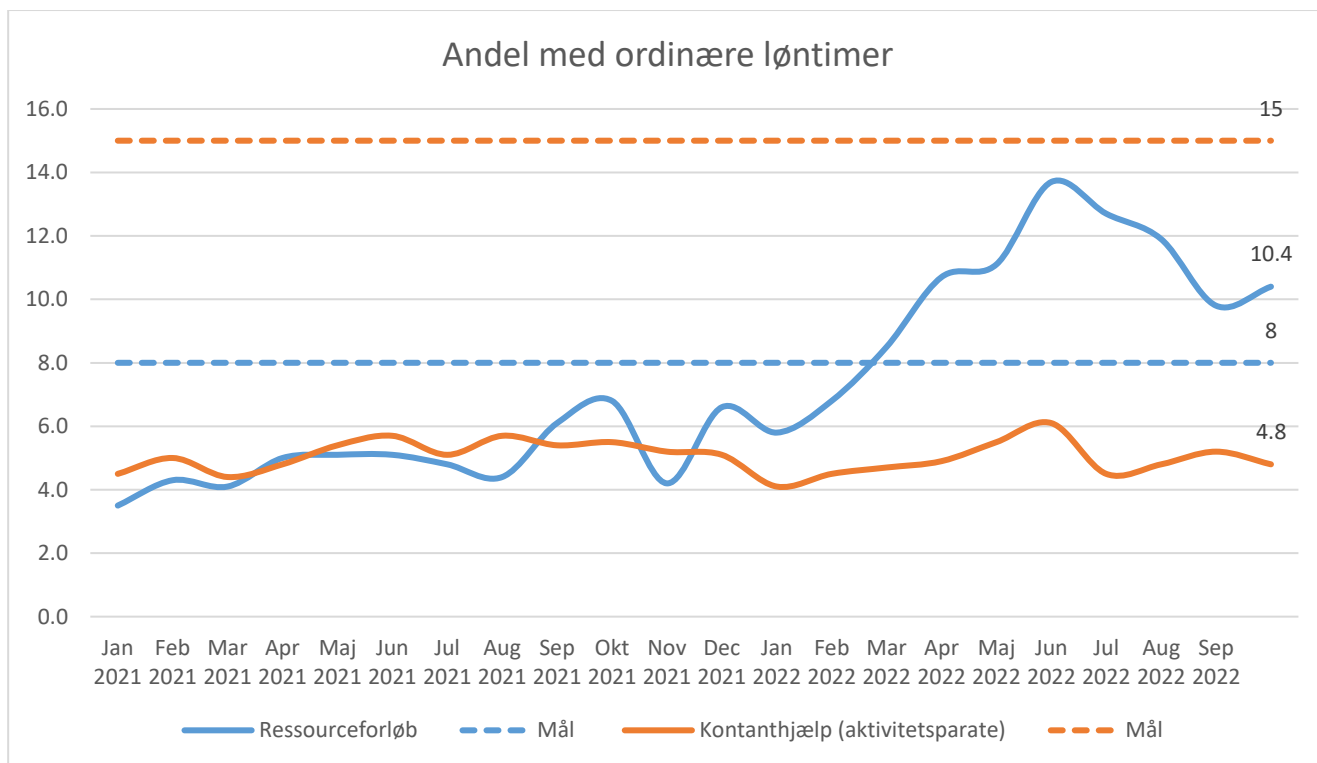
Status: Delvist opfyldt

I oktober 2022 var **4,8 %** af borgerne på kontanthjælp (aktivitetsparate) i lønnede timer. I oktober 2021 var det 5,5 %.

Jobcentret arbejder målrettet på, at flere aktivitetsparate kontanthjælpsmodtagere skal have lønnede timer bl.a. ved at bruge de gode erfaringer fra ressourceforløbsborgerne, hvor beskæftigelsesplanens mål er indfriet.

I oktober 2022 var **10,4 %** af borgerne i ressourceforløb i lønnede timer. I oktober 2021 var det 6,8 %.

Kilde: Jobindsats.



2.2. *Antallet af helårspersoner på kontanthjælp (aktivitetsparate) skal max være 889 i 2023. Max 375 personer er i december 2023 på kontanthjælp i over 2 år. I dag er antallet 430.*

Status: God udvikling

Pr. 6. februar 2023 er der **874 helårspersoner** på kontanthjælp (aktivitetsparate). Bemærk, at der i beregningen om max 889 er indlagt forventninger om, at tallet vil kunne svinge året igennem. Så selvom antallet i dag er under det forventede, kan vi først ved årets udgang vide, om målet er indfriet.

Antallet af borgere der har været på kontanthjælp i over 2 år, følges løbende af administrationen. Udvalget vil blive orienteret herom i forbindelse med nøgletalssag i november 2023.

Kilde: Fasit og OPUS.

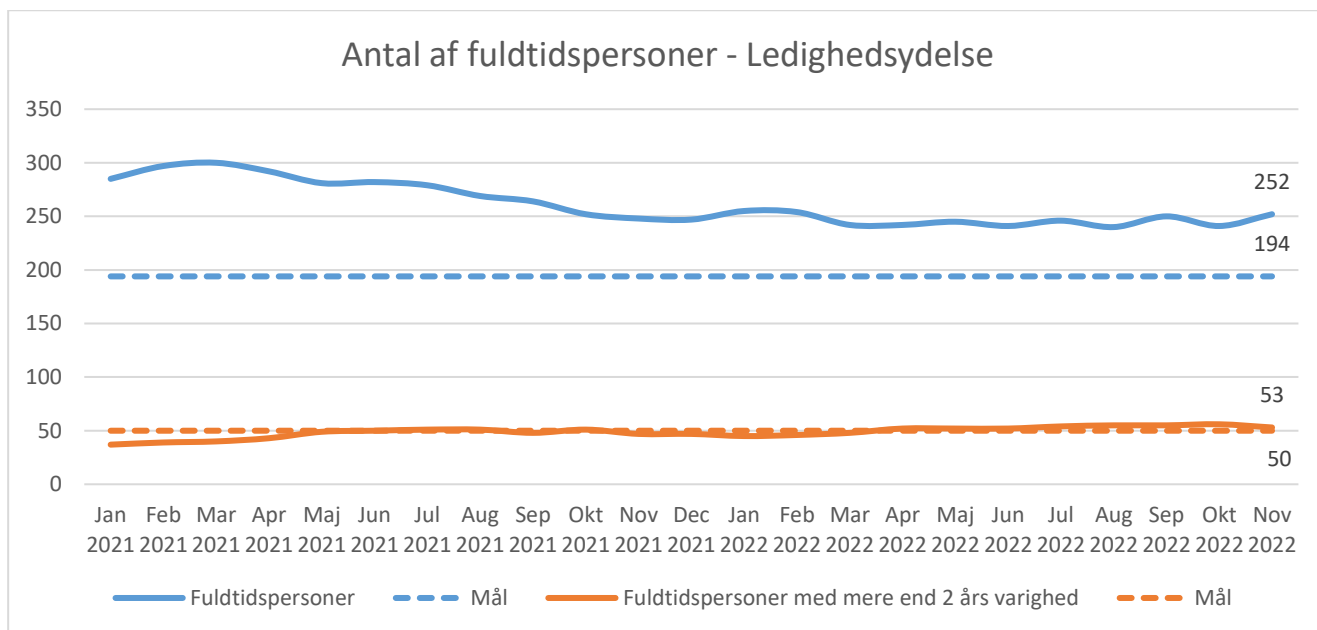
2.3. *Antallet af helårspersoner på ledighedsydelse skal max være 194 i 2023. Max 50 personer er i december 2023 på ledighedsydelse i over 2 år. I dag er antallet 58.*

Status: Ikke opfyldt

I november 2022 var **252 helårspersoner** på ledighedsydelse, heraf **53 i over 2 år**. I november 2021 var der 248 helårspersoner på ledighedsydelse, heraf 47 i over 2 år.

Med den reduktion vi ser i forhold til de langvarige ledighedsydelsesforløb, er det vores forventning, at målet indfries.

Kilde: Kommunale sagsbehandlings- og økonomisystemer.



Tema 3: Kulturelle forbindelser – hvor nyankomne flygtninge lykkes

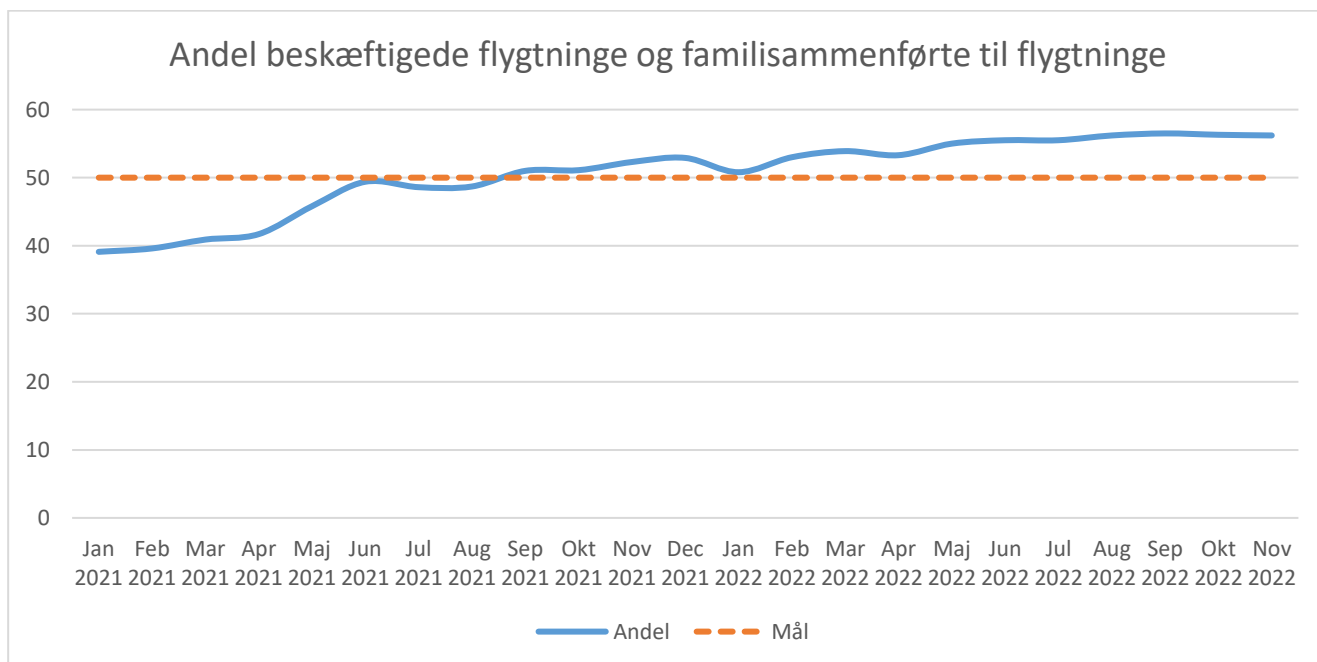
Status på mål for tema 3:

3.1. Minimum andel på 50% beskæftigede flygtninge og familiesammenførte til flygtninge i beskæftigelse efter tre år (undtaget uddannelse og ægtefælleforsørgede)

Status: Opfyldt

I oktober 2022 var **56,1 %** flygtninge og familiesammenførte til flygtninge i beskæftigelse efter tre år (undtaget uddannelse og ægtefælleforsørgede). I oktober 2021 var det 51,1 %.

Kilde: Jobindsats.

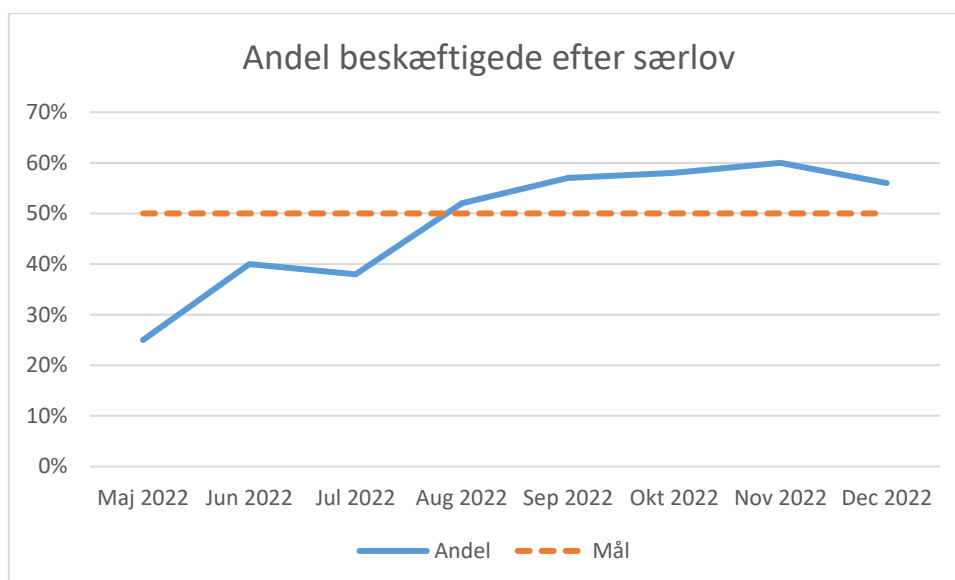


3.2. 55% af de fordrevne personer fra Ukraine med ophold efter Særloven er i beskæftigelse, jf. jobindsats.dk

Status: Opfyldt

I december 2022 var **56 %** af de fordrevne personer fra Ukraine med ophold efter Særloven i beskæftigelse.

Kilde: Jobindsats.



Tema 4: Unge forbindelser – hvor de unge lykkes

Status på mål for tema 4:

4.1. *Antallet af unge der går i gang med ungdomsuddannelse lige efter grundskolen skal øges fra de nuværende 72 % til 75% i 2023.*

Status: Opfyldt

Bemærk, at der i forbindelse med at målene i beskæftigelsesplanen blev udarbejdet, blev der lavet en ikke tilstrækkelig selektion i statistikken, hvorved nogle uddannelser er sorteret fra. Derfor er målet i beskæftigelsesplanen væsentligt lavere, end det konkrete tal for de samlede uddannelser.

Det reelle tal på landsplan var i august 2022 at 91,6 % af unge var tilmeldt en ungdomsuddannelse. Tallet udgøres af unge, der er tilmeldt en gymnasial ungdomsuddannelse eller en erhvervsuddannelse, mens FGU og andre uddannelser er trukket ud af statistikken, da de ses som forberedende til en ungdomsuddannelse.

I januar 2023 var **92,3 %** i gang med en ungdomsuddannelse lige efter grundskolen. I august 2022 var tallet 84,4 %.

Kilde: Uno-Ung og uddannelsesstatistik.dk

Supplerende kan det her nævnes, at ministeriets nyeste benchmark, omkring unge der ikke er i uddannelse, viser at Slagelse Kommune er en af de kommuner der klarer sig bedst set relativt i forhold til forventningerne baseret på kommunens rammevilkår (opgjort oktober 2021).

4.2. *Frafaldet på uddannelserne skal sænkes. Særligt på erhvervsuddannelserne vil vi have frafaldet sænket til det regionale gennemsnit på 25 %. I 2023 er målet, at frafaldet skal reduceres til 27%. I dag er det på 32% (august 2022, BDO Ungeanalyse)*

Status: God udvikling

Antallet af unge 14-24-årige i Slagelse Kommune der er frafaldet en erhvervsuddannelse i skoleåret 21-22 er 456 ud af 1589, svarende til **29 %**.

I flere tilfælde sker frafaldet til en anden aktivitet, fx har 26 af de 456 efterfølgende gennemført en uddannelse, mens 384 er registreret som værende i gang med uddannelse, beskæftigelse eller forberedende forløb.

Kilde: Uno-Ung

4.3. *Antallet af unge der får ydelse som 18 årige skal som minimum reduceres til regionens gennemsnit (7%). I dag er det på 10 % (2020 tal).*

Status: Opfyldt

Pr. 31. januar 2023 er der 40 unge i alderen 18-19 år i Slagelse Kommune, der modtager uddannelseshjælp. Der er en samlet population på 928 unge i aldersgruppen i Slagelse. Det svarer samlet til **4 %**. Det skal bemærkes, at 27 af de 40 unge er i gang med en STU, som de får ydelse på.

Kilde: Fasit og Uno-Ung

4.4. *Antallet af unge, der har grunduddannelse som højeste uddannelse efter 10 år, skal reduceres til regionalt gennemsnit (17%). I dag er det på 19 %.*

Status: Ikke opfyldt

I Slagelse Kommune har 186 af de unge, der gennemførte grundskolen i 2010 stadig grundskolen som højest gennemførte uddannelse 10 år efter 9. klasse blev afsluttet, hvilket svarer til **19 %**.

Kilde: Uddannelsesanalysen 2022