

20. marts 2024

# Slagelse Kommune

Kapacitetsanalyse af  
dagtilbudsområdet

**BRØNDUM & FLIESS**

# Indholdsfortegnelse

<b>1</b>	<b>Formål og analytiske opmærksomhedspunkter .....</b>	<b>1</b>
1.1	Analysens hovedpointer og opmærksomhedspunkter.....	2
<b>2</b>	<b>Pasningsbehov og kapacitet.....</b>	<b>10</b>
2.1	Pasningsgaranti .....	10
2.2	Pasningsbehov.....	11
2.3	Kapacitet, jf. Slagelse Kommune .....	15
2.4	Kapacitet, jf. Brøndum & Fliess.....	17
<b>3</b>	<b>Vedligeholdelsesmæssig stand, matrikelarealer og ventilation .....</b>	<b>33</b>
<b>4</b>	<b>Bilag.....</b>	<b>37</b>
4.1	Normering og maksimal kapacitet .....	37
4.2	Data for distrikt Stillinge Skole .....	47
4.3	Data for distrikt Nymarksskolen.....	48
4.4	Data for distrikt Søndermarksskolen .....	51
4.5	Data for distrikt Marievangsskolen .....	53
4.6	Data for distrikt Antvorskov Skole .....	55
4.7	Data for distrikt Hashøjskolen .....	57
4.8	Data for distrikt Hvilebjergskolen .....	58
4.9	Data for distrikt Solskinsskolen.....	59
4.10	Data for distrikt Dalmose Skole .....	61
4.11	Data for distrikt Kirkeskovsskolen.....	62
4.12	Data for distrikt Vemmelev Skole .....	63
4.13	Data for distrikt Broskolen.....	65
4.14	Data for distrikt Baggesenskolen .....	67

# 1 Formål og analytiske opmærksomhedspunkter

Denne analyse af dagtilbudskapaciteten sikrer, at Slagelse Kommune får et detaljeret grundlag og overblik over status samt muligheder for en eventuel kapacitetsoptimering på kort eller længere sigt. Analysen baserer sig på budgetforlig 2024, hvor følgende fremgår:

*"Der indføres minimumsnormeringer på dagtilbudsområdet og antallet af pladser udvides, ligesom vi fortsat bygger nyt i udvalgte områder. Det sker for at imødekomme en fortsat bosætning i områder med byudvikling. Samtidig bevarer vi et alment døgnåbent dagtilbud, der kan hjælpe de mange forældre, der arbejder på nogle af kommunens mange arbejdspladser med åbent og produktion døgnet rundt.*

*På baggrund af et generelt faldende børnetal i dele af kommunen, er der behov for en kapacitetsanalyse på dagtilbudsområdet, så ressourcerne i højere grad bruges på kerneopgaven. Der er fokus på høj kvalitet.*

*En dagsorden med inkluderende fællesskaber. En styrkelse af læringsmiljøer, hvor legens betydning er i højsædet. Fremme af sproglige miljøer med bevægelsesperspektiver. Systematisk brobygning til indskolingen med afsæt i stærke faglige miljøer.*

*Børnesynet skal være kendetegnet ved respekt for barnets udviklingsniveau samt plads til kreativitet og leg. Vi tror på ledelse tæt på medarbejderne i faglig og økonomisk bæredygtige enheder, hvor der skal være plads til forskellige løsninger og prioriteringer. I skoler, dagtilbud og vores fritidsordninger skal der være rum til faglig udfoldelse."*

Analysen bygger på befolkningsprognose (2023) og afledte dagtilbudsprognose (januar 2024); prognoser, der er vigende og dermed knap så stigende som forventet for få år tilbage.

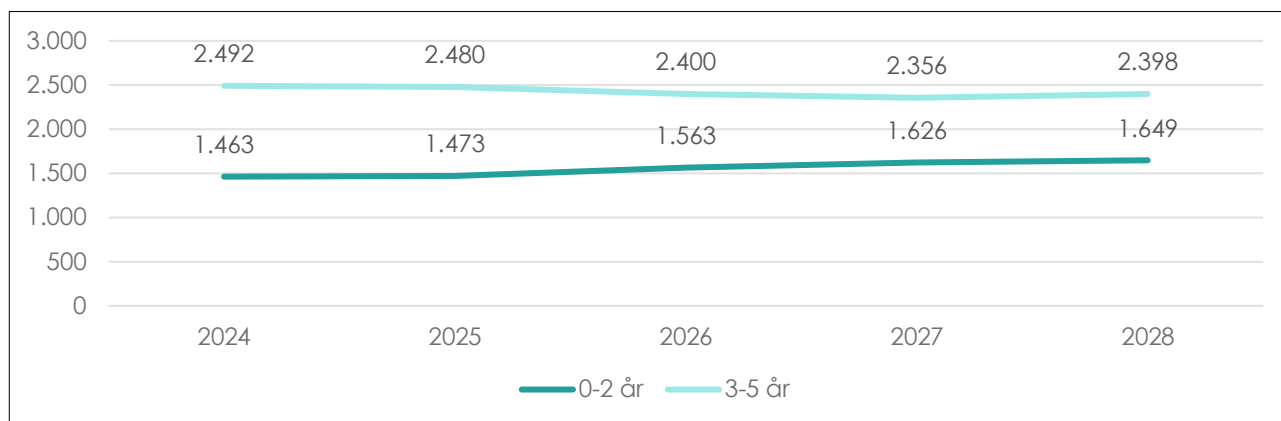
Med denne analyse sikres følgende:

1. En tydeliggørelse af muligheder for eventuel kapacitetsoptimering, som kan imødekomme ressourcetrækket på dagtilbudskapaciteten
2. En faglig og ensartet vurdering af dagtilbuddenes mulige kapacitetsudnyttelse med udgangspunkt i en involverende og transparent proces
3. At der er fysisk plads til såvel kerneydelsen som den kommunale dagpleje i institutionerne, jf. Slagelse Kommunes organisatoriske ændringer på området

# 1.1 Analysens hovedpointer og opmærksomhedspunkter

Slagelse Kommune forventer en mindre stigning i pasningsbehovet på omkring 100 børn i perioden frem til 2028:

**Figur 1 Dagtilbudsprognose 2024-2028 for 0-2-årige og 3-5-årige**



**Kilde:**

Slagelse Kommunes dagtilbudsprognose, januar 2024.

Det forventes at pasningsbehovet øges med 186 børn i vuggestue-/dagplejealderen i perioden, mens det tilsvarende pasningsbehov for børn i børnehavealderen falder med 93. Totalt set er der et behov for pasning af ca. 4.000 børn årligt i perioden 2024-2028.

Prognosen er knap så stigende som forventet få år tilbage og dermed på det tidspunkt Slagelse Kommune besluttede at bygge nye daginstitutioner.

Hovedkonklusionerne angående udvikling i pasningsbehov på distriktsniveau fremgår nedenfor:

**Dagpleje-/vuggestuebørn (0-2 år)**

Dagtilbudsprognosen forudser de største stigninger i pasningsbehovet for de 0-2-årige i distrikterne Nymarkskolen, Kirkeskovskolen og Marievangskolen. I disse distrikter forventes der en stigning i pasningsbehovet for 0-2-årige (dvs. dagpleje- og vuggestuebørn) på mellem 27% og 44%.

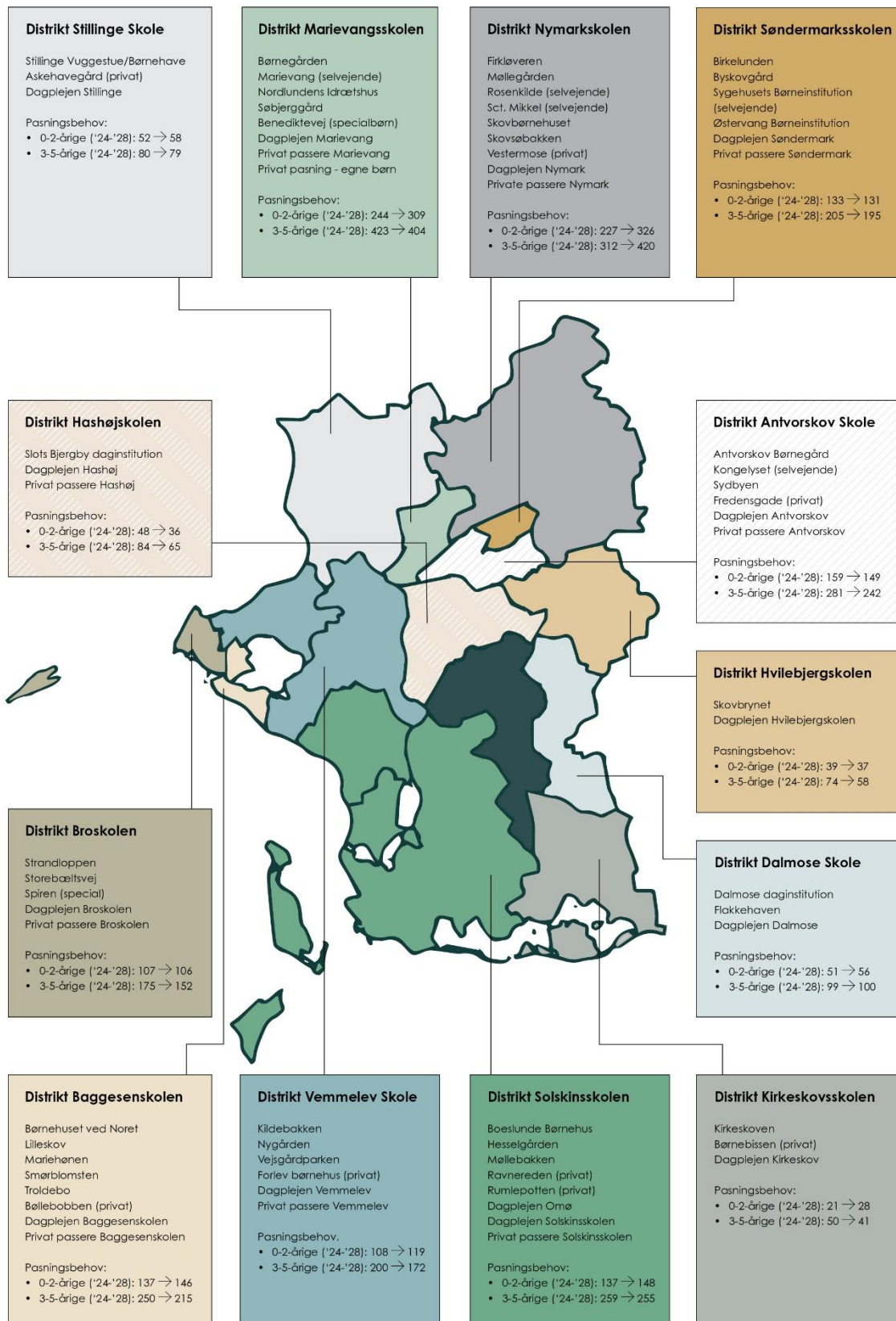
Det største forventede fald i pasningsbehovet for de 0-2-årige forventes i distrikt Hashøjskolen, hvor der forventes et fald i pasningsbehovet for 0-2-årige på 26%.

**Børnehavebørn (3-5 år)**

Den største forventede stigning i pasningsbehovet for de 3-5-årige (børnehavebørn) forventes i distrikt Nymarkskolen, hvor der forventes en stigning i pasningsbehovet for 3-5-årige på 35%.

Dagtilbudsprognosen forudser de største fald i pasningsbehov for de 3-5-årige i distrikterne Hashøjskolen, Hvilebjergskolen og Kirkeskovskolen. I disse distrikter forventes der en stigning i pasningsbehovet for 3-5-årige på mellem 17% og 22%.

Det efterfølgende oversigtskort viser institutioner fordelt på Slagelse Kommunes 13 distrikter, og med angivelse af pasningsbehovet for 0-2-årige hhv. 3-5-årige i 2024 og 2028:



Ovenstående gennemgang af pasningsbehovet er som nævnt baseret på den i januar 2024 udarbejdede dagtilbudsprognose, som er baseret på befolkningsprognosen fra 2023. På tidspunktet for denne rapport's udarbejdelse foreligger der ikke en ny og opdateret dagtilbudsprognose, men pr. medio marts 2024 foreligger der en ny befolkningsprognose. Denne rummer bl.a. de seneste boligfremskrivninger fra boligudbygningsplanerne, og viser følgende:

- Betragtes de 0-2-årige og 3-5-årige i befolkningsprognosen for 2024 forventes der i store træk status quo i antallet af børn: En forventet stigning på 29 0-2-årige og et forventet fald på 45 3-5-årige svarende til netto 16 færre børn i alderen 0-5 år i perioden 2024-2034
- Udviklingen i befolkningsprognosen for 2024 underbygger i store træk befolknings- og dagtilbudsprognosen fra 2023: Distrikt Nymarkskolen skiller sig mest positivt ud i forhold til forventeligt at skulle rumme flere 0-5-årige, mens der i særlig grad forventes fald i børnetallet i distrikterne Søndermarksskolen, Broskolen, Hashøjskolen, Hvilebjergskolen og Antvorskov Skole

Denne analyse holder pasningsbehovet op mod de kapacitetsmæssige love og regler for arealer i daginstitutioner, mod Slagelse Kommunes kapacitetsopgørelser samt op mod Brøndum & Fliess' vurdering af institutionernes kapacitet.

Bygningsreglementet fra 2018 (og tilhørende vejledninger) indeholder kapacitetsmæssige love og regler vedrørende lokaler i daginstitutioner. Der er tre forskellige niveauer for arealer, som Statens Byggeforskningsinstitut anbefaler for daginstitutioner:

- C. Kvalitetsniveau C (svarende til lovens minimumskrav): Et frit gulvareal på mindst 3 m<sup>2</sup> pr. barn i vuggestue og 2 m<sup>2</sup> pr. barn i børnehave
- B. Kvalitetsniveau B: Et frit gulvareal på mindst 4,5 m<sup>2</sup> pr. barn i vuggestue og 3,5 m<sup>2</sup> pr. barn i børnehave
- A. Kvalitetsniveau A: Som B suppleret med aktivitetsrum

Hvis der alene tages udgangspunkt i det rent matematisk beregnede kvalitetsniveau C ligger den samlede overkapacitet set i forhold til dét år, hvor det forventes at flest børn skal passes, på netto 2.730 pladser (overkapacitet på 265 dagpleje- og vuggestuebørn og 2.465 børnehalebørn). Hvis der derimod alene tages udgangspunkt i det rent matematisk beregnede kvalitetsniveau B ligger den samlede overkapacitet set i forhold til dét år, hvor det forventes at flest børn skal passes, på netto 343 pladser (underkapacitet på 174 dagpleje- og vuggestuebørn og en overkapacitet på 517 børnehalebørn).

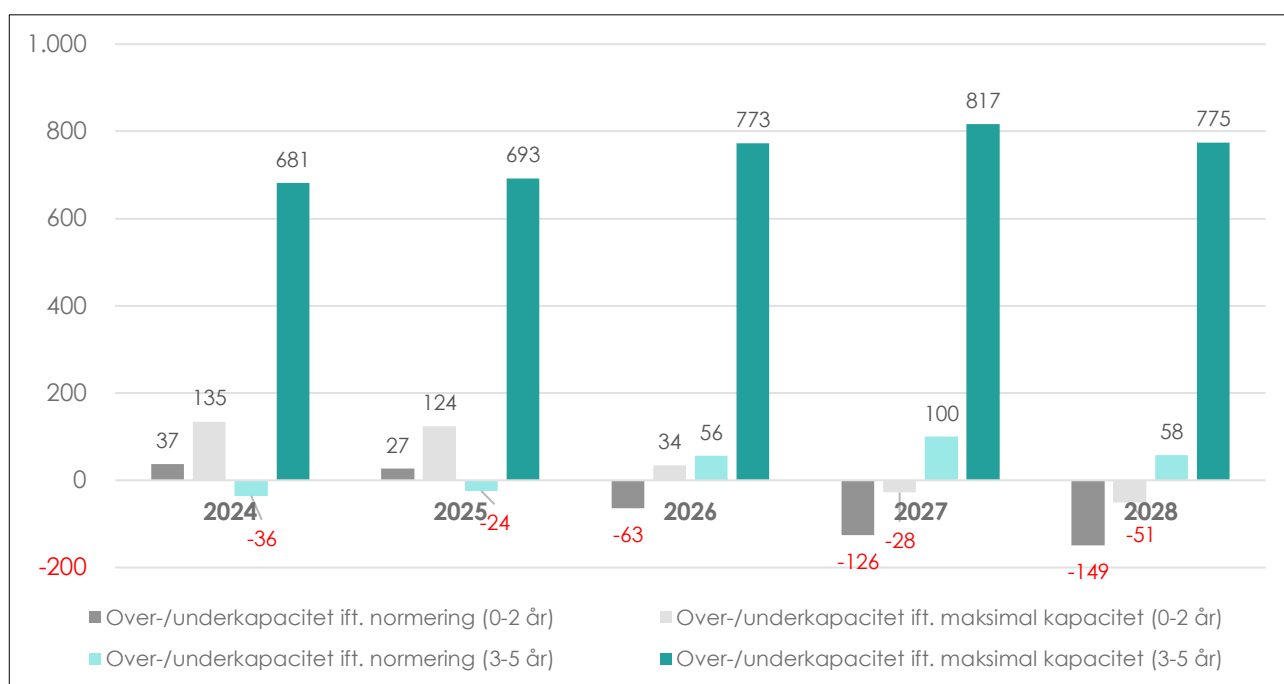
Slagelse Kommune opererer med to kapacitetsopgørelser: Dels en årlig normering, som er det forventede antal børn og som institutionerne får budget ud fra, dels maksimal kapacitet, som viser det antal børn, der kan visiteres til institutionerne (opgjort ud fra institutionskvadratmeter og hvad den pågældende institution mener den maksimalt kan rumme – dog således, at der kan veksles kvadratmeter på tværs af aldersgrupperne).

Af den efterfølgende figur fremgår forskellen mellem dels Slagelse Kommunes dagtilbudsprognose (pasningsbehov) og normeringen for 2024, dels forskellen mellem dels Slagelse Kommunes dagtilbudsprognose (pasningsbehov) og Slagelse Kommunes egen opgørelse over maksimal kapacitet.

Figuren viser følgende:

- Pasningsbehovet set i forhold til Slagelse Kommunes normering for 2024: Her er der netto balance indtil 2026. I 2027 er der en nettounderkapacitet på 25 og i 2028 en nettounderkapacitet på 91
- Pasningsbehovet set i forhold til Slagelse Kommunes opgørelse over enhedernes maksimale kapacitet: Her er der netto en nettooverkapacitet: 816 i 2024 og 724 i 2028

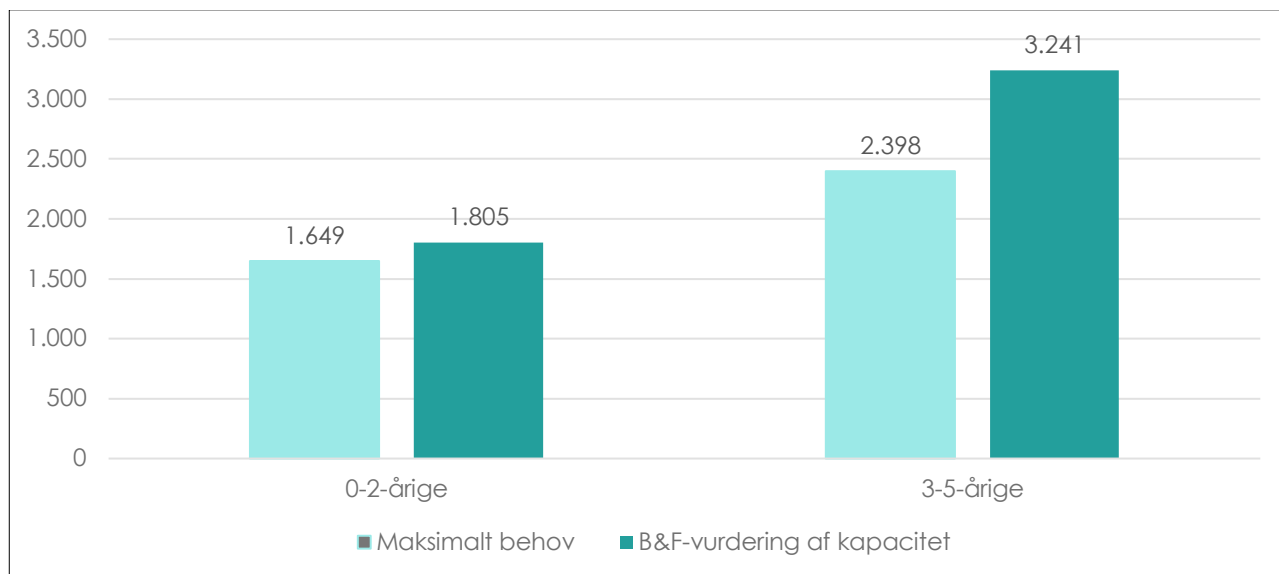
**Figur 2 Pasningsbehovet set i forhold til Slagelse Kommunes normering for 2024 hhv. Slagelse Kommunes opgørelse over enhedernes maksimale kapacitet**



Brøndum & Fliess har via besøg og analyse opgjort den mulige kapacitet for kommunale og selvejende dagtilbud. Brøndum & Fliess' vurdering af institutionernes kapacitetsmuligheder (dvs. antal vuggestue- og børnehavebørn) er ikke ensartet fastlagt på baggrund af institutionernes faktiske kvadratmeter, idet det også er forsøgt taget hensyn til den enkelte institutions bygningsmæssige forhold i forhold til det pædagogiske arbejde.

Den efterfølgende figur viser pasningsbehovet i det år, hvor der forventes flest børn, jf. Slagelse Kommunes dagtilbudsprognose holdt op imod den af Brøndum & Fliess vurderede samlede kapacitet:

**Figur 3 Maksimalt pasningsbehov og Brøndum & Fliess' vurdering af kapacitetsniveau**



Ovenstående figur viser, at Slagelse Kommune ud fra kommunens opgørelse af pasningsbehov i dét år, hvor der forventes flest børn samt Brøndum & Fliess' vurdering af kapacitet samlet set vil have en overkapacitet af pladser på dagtilbudsområdet. Der er alt andet lige en overkapacitet for så vidt angår dagpleje- og vuggestuebørn på op til 156 pladser, mens overkapaciteten for børnehavebørn udgør op til 843. Brøndum & Fliess vurderer således, at der samlet set er en overkapacitet på op til 999 pladser.

En umiddelbar og overordnet robusthedsanalyse viser, at selvom dagtilbudsprognosen forøges med 10%, vil der (med den valgte fordeling mellem dagpleje-/vuggestuebørn og børnehavebørn) være overensstemmelse mellem pasningsbehov og kapacitet for så vidt angår dagpleje-/vuggestuebørn, mens der vil være en overkapacitet på ca. 600 pladser til børnehavebørn.

Ud over at analysere forholdet mellem kapacitet og pasningsbehov på overordnet kommunalt niveau indeholder denne rapport også en analyse på dels tre geografiske områder, dels en analyse på de 13 distrikter.

Slagelse Kommune kan opdeles i tre geografiske områder: Område Syd (bestående af tre distrikter for byområderne Skælskør, Boeslunde, Dalmose, Rude og Flakkebjerg), Område Vest (bestående af ét distrikt for Korsørområdet) samt Område Nord (bestående af ni distrikter for Slagelse og opland, herunder Vemmelev, Stillinge, Slots Bjergby og Sørby Magle).

Den efterfølgende tabel viser pasningsbehovet i dét år, hvor der forventes flest børn, jf. Slagelse Kommunes dagtilbudsprognose holdt op imod den af Brøndum & Fliess vurderede samlede kapacitet for de tre områder:



**Tabel 1 Maksimalt pasningsbehov, kapacitetsniveau og afledt over-/underkapacitet fordelt på tre geografiske områder**

Område Vest	Maksimalt pasningsbehov	Brøndum & Fliess' vurdering af kapacitet	Overkapacitet (+)   Underkapacitet (-)
Dagpleje-/vuggestuebørn (0-2-årige)	108	119	11
Børnehavebørn (3-5-årige)	200	241	41
<b>I alt</b>	<b>309</b>	<b>360</b>	<b>51</b>
Område Syd	Maksimalt pasningsbehov	Brøndum & Fliess' vurdering af kapacitet	Overkapacitet (+)   Underkapacitet (-)
Dagpleje-/vuggestuebørn (0-2-årige)	232	275	43
Børnehavebørn (3-5-årige)	397	554	157
<b>I alt</b>	<b>629</b>	<b>829</b>	<b>200</b>
Område Nord	Maksimalt pasningsbehov	Brøndum & Fliess' vurdering af kapacitet	Overkapacitet (+)   Underkapacitet (-)
Dagpleje-/vuggestuebørn (0-2-årige)	1.308	1.411	103
Børnehavebørn (3-5-årige)	1.801	2.446	645
<b>I alt</b>	<b>3.109</b>	<b>3.857</b>	<b>748</b>

Det fremgår, at det ikke kun er på samlet Slagelse Kommun niveau, at der er et kapacitetsoverskud: Det er der også, når man ser på de tre geografiske områder. I Område Vest er nettokapacitetsoverskuddet 51, i Område Syd er det på 200, mens nettokapacitetsoverskuddet er på 748 i Område Nord.

Betragtes Slagelse Kommunes 13 distrikter kan det konstateres, at der i de fleste distrikter er et kapacitetsoverskud eller som minimum overensstemmelse mellem kapacitet og pasningsbehov. Der er umiddelbart følgende undtagelser:

- I distrikterne Stillinge Skole, Nymarkskolen og Broskolen er det et kendetegn, at der er en overkapacitet for så vidt angår børnehavebørn, mens der kan forventes marginale kapacitetsudfordringer for dagpleje-/vuggestuebørn i dét år, hvor der forventes flest børn, jf. Slagelse Kommunes dagtilbudsprognose
- I distrikt Marievangsskolen vil kapaciteten kunne komme under pres. I dét år, hvor der forventes flest børn, jf. Slagelse Kommunes dagtilbudsprognose vil der alt andet lige kunne opstå et kapacitetsunderskud på 38. Slagelse Kommunes pasningsgaranti indebærer, at hvis der skulle opstå et pres på kapaciteten kan forældre fra distrikt Marievangsskolen tilbydes plads i et andet distrikt. Dette kunne fx være i distrikt Antvorskov Skole eller distrikt Nymarkskolen

Endelig er der foretaget en vurdering<sup>1</sup> af dagtilbuddenes vedligeholdelsesmæssige stand, ventilationsforhold samt udearealer ud fra følgende vurderingskategorier:

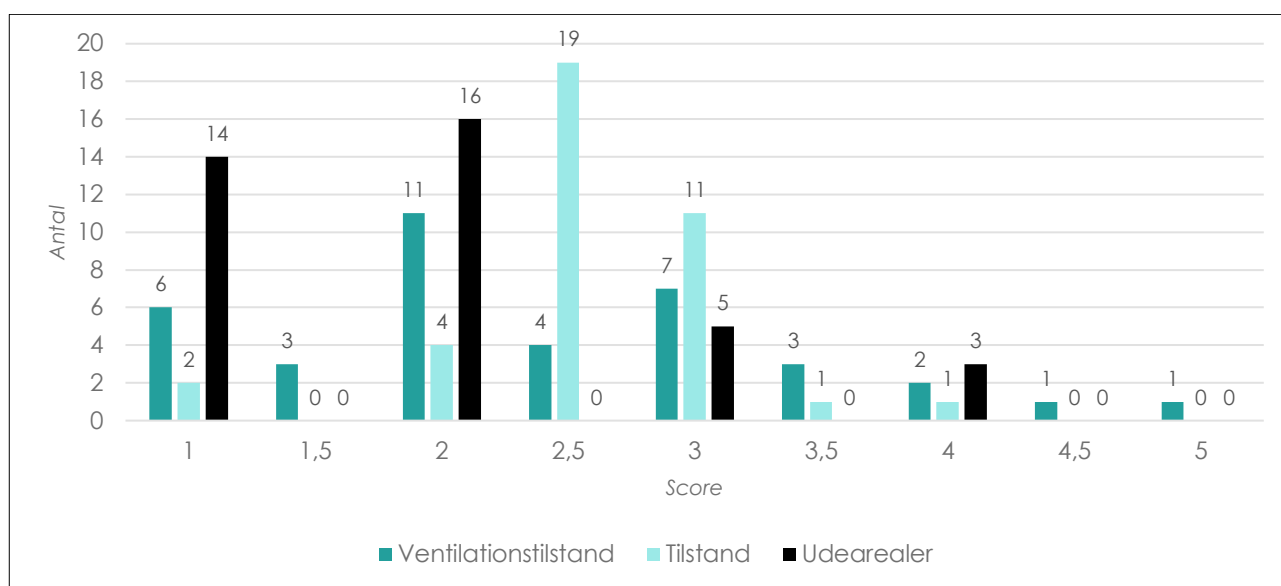
Vedligeholdelsesmæssig stand og ventilationsforhold

- Vurdering 1: Ny - ikke behov for vedligehold
- Vurdering 2: God - behov for forebyggende vedligehold
- Vurdering 3: Brugt - kræver afhjælpende/forebyggende vedligehold
- Vurdering 4: Nedslidt - behov for udskiftning/ genopretning snarest muligt
- Vurdering 5: Defekt - akut behov for udskiftning

Udearealer

- Meget gode
- Gode
- Hensigtsmæssige
- Dårlige
- Meget dårlige

**Figur 4 Vurdering af dagtilbuddenes ventilation, tilstand og udearealer**



Opmærksomhedspunkterne er følgende:

- Betragtes institutionernes vedligeholdelsestilstand får 66% scoren 1- 2,5 (dvs. "Ny" eller "God"), mens 32% får scoren 3- 3,5 (dvs. "Brugt"). Én institution får scoren 4 ("Nedslidt"), nemlig Sygehusets Børnehave
- I forhold til ventilationsstanden får 63% scoren 1- 2,5 (dvs. "Ny" eller "God"), mens 26% får scoren 3- 3,5 (dvs. "Brugt"). 8% af institutionerne får scoren 4-4,5 (dvs. "Nedslidt"): Sydbyen, Flakkehaven og Troldebo, mens én institution får scoren 5 (dvs. "Defekt"): Sygehusets Børnehave
- Vurderingen af institutionernes udearealer indebærer, at 79% får scoren 1- 2 (dvs. "Meget gode" eller "Gode"), mens 13% får scoren 3 (dvs. "Hensigtsmæssige"). 8% af institutionerne får scoren 4 (dvs. "Dårlige"): Sct. Mikkels børnehaven, Mariehønen og Børnehuset ved Storebæltsvej. Ingen institutioner får scoren 5 (dvs. "Meget dårlige")

<sup>1</sup> Vurdering af vedligeholdelsesmæssig stand og ventilationsforhold er udarbejdet af Slagelse Kommune, mens vurderingen af udearealer er foretaget af Brøndum & Fliess ud fra interview-/besøgsrunden.

## Afsluttende og opsummerende kan det konstateres, at:

1. Der er en overkapacitet på dagtilbudsområdet i Slagelse Kommune. Brøndum & Fliess' analyse viser, at der samlet set er en overkapacitet på op til 999 pladser – dette vel at mærke i dét år, hvor Slagelse Kommune forventer, at der skal passes flest børn
2. Hvis der tages udgangspunkt i Slagelse Kommunes egne opgørelser over maksimal kapacitet i institutionerne er der netto en nettooverkapacitet: 816 i 2024 og 724 i 2028
3. Brøndum & Fliess' vurdering af institutionernes kapacitetsmuligheder (dvs. antal vuggestue- og børnehavebørn) ligger typisk over Slagelse Kommunes opgørelse over maksimal kapacitet, men under det matematisk beregnede kvalitetsniveau C. Hertil kommer, at opgørelserne ikke udelukkende er fastlagt på baggrund af institutionernes faktiske kvadratmeter, idet det også er forsøgt taget hensyn til den enkelte institutions bygningsmæssige forhold i forhold til kerneydelsen. Slagelse Kommune bør fremadrettet anvende ensartede principper for arbejdet med optimal udnyttelse af kapacitet på dagtilbudsområdet
4. Der er i langt de fleste distrikter et kapacitetsoverskud eller som minimum overensstemmelse mellem kapacitet og pasningsbehov
5. Denne analyse beskriver en status quo-situation; en situation, hvor der ikke træffes beslutninger, som vil influere på dagtilbudskapaciteten. Hvis Slagelse Kommune – med udgangspunkt i et vigende børnetal og med henblik på højnelse af kvalitet via øget brug af ressourcer på kerneopgaven – ønsker at se på mulige tilpasninger af kapaciteten, kan dette ske via udarbejdelse af egentlige driftsoptimeringsanalyser på grundlag af denne analyse

## 2 Pasningsbehov og kapacitet

I dette afsnit foretages en fremskrivning af pasningsbehovet for dagpleje- og vuggestuebørn samt børnehavebørn med udgangspunkt i dagtilbudsprognosen fra januar 2024. Denne fremskrivning sammenlignes med den nuværende kapacitet og antal kvadratmeter i kommunens dagtilbudsinstitutioner.

Afsnittet danner en referenceramme og et kapacitetsmæssigt fundament, idet det skitserer, hvad der sker, hvis der ikke besluttet væsentlige tiltag.

Afsnit 2.1 rummer en kort gennemgang af pasningsgarantien, mens afsnit 2.2 gennemgår pasningsbehovet i perioden 2024-2028. Slagelse Kommunes egne opgørelser over normering og maksimal kapacitet beskrives i afsnit 2.3, mens afsnit 2.4 rummer en beskrivelse af Brøndum & Fliess' opgørelser over den mulige kapacitet for kommunale og selvejende dagtilbud. Dette er baseret på besøg hos dagtilbuddene samt analyse af bygningsdata (bygningers arealer og rum/lokaler samt kvadratmeteropgørelser).

### 2.1 Pasningsgaranti

Pasningsgaranti indebærer, at alle børn har ret til en plads i et alderssvarende dagtilbud til børn i alderen fra 26 uger og indtil barnets skolestart. På Børne- og Undervisningsministeriets hjemmeside (uvm.dk) fremgår bl.a. følgende:

*"Kommunen har pligt til at anvise en plads i et alderssvarende dagtilbud til alle børn i alderen fra 26 uger og indtil barnets skolestart. Kommunalbestyrelsen i den enkelte kommune skal tilbyde pasningsgaranti. Pasningsgarantien betyder, at kommunalbestyrelsen [...] har pligt til at anvise en plads i et alderssvarende dagtilbud til alle børn i alderen fra 26 uger og indtil barnets skolestart.*

*[...]*

*Pasningsgarantien indebærer ikke en garanti for en plads i et bestemt dagtilbud. Forældre har dog altid en ret til at tilkendegive ønsker om optagelse i konkrete dagtilbud i kommunen."*

I Slagelse Kommunes er børn garanteret en plads i et dagtilbud, og der er pladsgaranti fra ens barn er 26 uger. Slagelse Kommune lægger vægt på nærhedsprincippet, og vil så vidt det er muligt tilbyde en plads i det skoledistrikt, som barnet bor i. Det kan dog være nødvendigt at anvise en plads i et andet skoledistrikt, hvorved man kan forblive på ventelisten til en plads i eget skoledistrikt. I den forbindelse skal det nævnes, at en plads i et andet distrikt godt kan være geografisk tættere på barnets bopæl end en plads i et dagtilbud i barnets eget distrikt.

Slagelse Kommune arbejder ud fra en garantidato, som er den dato, hvor barnet senest får anvist en plads i en institution eller dagpleje. Garantidatoen betyder ikke, at man er garanteret plads i et bestemt dagtilbud, en bestemt dagpleje eller et bestemt distrikt.

Hvis man skriver et barn op mellem den 1. og 15. i en måned, er man garanteret en plads i et dagtilbud senest den 1. efterfølgende kalendermåned plus to måneder. Hvis man skriver barnet op mellem den 16. og den 31. i en måned, er man garanteret en plads i et dagtilbud senest den 15. i den efterfølgende kalendermåned plus to måneder.

Mellem en og tre måneder før man har behov for en plads, vil man modtage et tilbud om en plads til barnet i dagpleje/aldersintegreret institution eller børnehave. Tilbuddet vil altid gælde fra den 1. eller den 15. i måneden alt afhængig af behovsdato og garantidato.

Anvisning af børn til en plads i dagtilbud fra 0-6 år sker ud fra en garantiliste og en ønskeliste. Her er ansøgningsdatoen afgørende.

Børnene bliver optaget på garantilisten eller ønskelisten fra ansøgningsdatoen og det er som hovedregel ansøgningsdatoen, der er afgørende for, i hvilken rækkefølge børnene på listen tilbydes en plads.

Pladsanvisningen og dagplejepædagogerne kan fravige hovedreglen under hensyntagen til bedre fordeling i dagtilbud, søskendefordel i institutionen, arbejdstidsdispensationer og/eller særlige pædagogiske hensyn.

## 2.2 Pasningsbehov

Slagelse Kommunes seneste dagtilbudsprognose (fra januar 2024) viser pasningsbehovet for såvel dagpleje-/vuggestuebørn som børnehavebørn i perioden frem til og med 2028. Der forventes en mindre stigning samlet set i pasningsbehovet for de 0-5-årige på små 100 i perioden frem til 2028:

**Tabel 2 Dagtilbudsprognose for Slagelse Kommune 2024-2028**

	2024	2025	2026	2027	2028
0-2 år	1.463	1.473	1.563	1.626	1.649
3-5 år	2.492	2.480	2.400	2.356	2.398
<b>I alt</b>	<b>3.954</b>	<b>3.954</b>	<b>3.963</b>	<b>3.981</b>	<b>4.047</b>

**Kilde:**

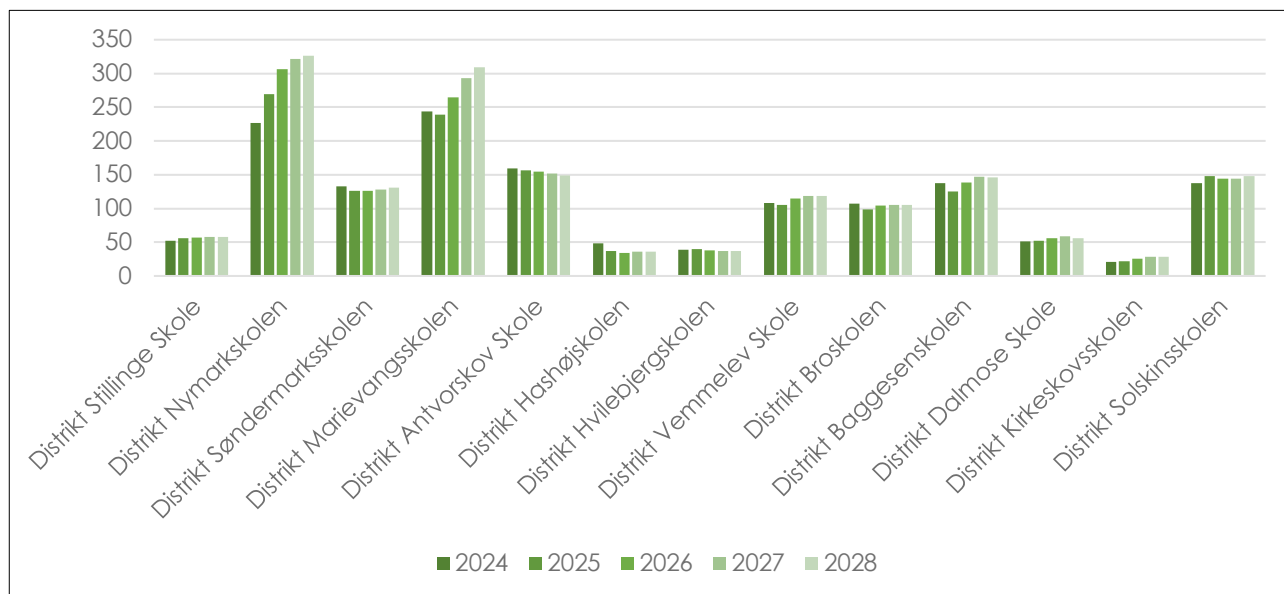
Slagelse Kommune.

Der forventes samlet set 186 flere børn i vuggestue-/dagplejealderen i perioden, mens antallet af børn i børnehavealderen falder med 93. Totalt set er der et behov for pasning af ca. 4.000 børn årligt i perioden 2024-2028.

Prognosen er knap så stigende som forventet få år tilbage og dermed på det tidspunkt Slagelse Kommune besluttede at bygge nye daginstitutioner.

De efterfølgende to figurer viser dagtilbudsprognosen for 0-2-årige hhv. 3-5-årige fordelt pr. distrikt:

**Figur 5 Dagtilbudsprognose 2024-2028 for 0-2-årige opdelt på distrikter**

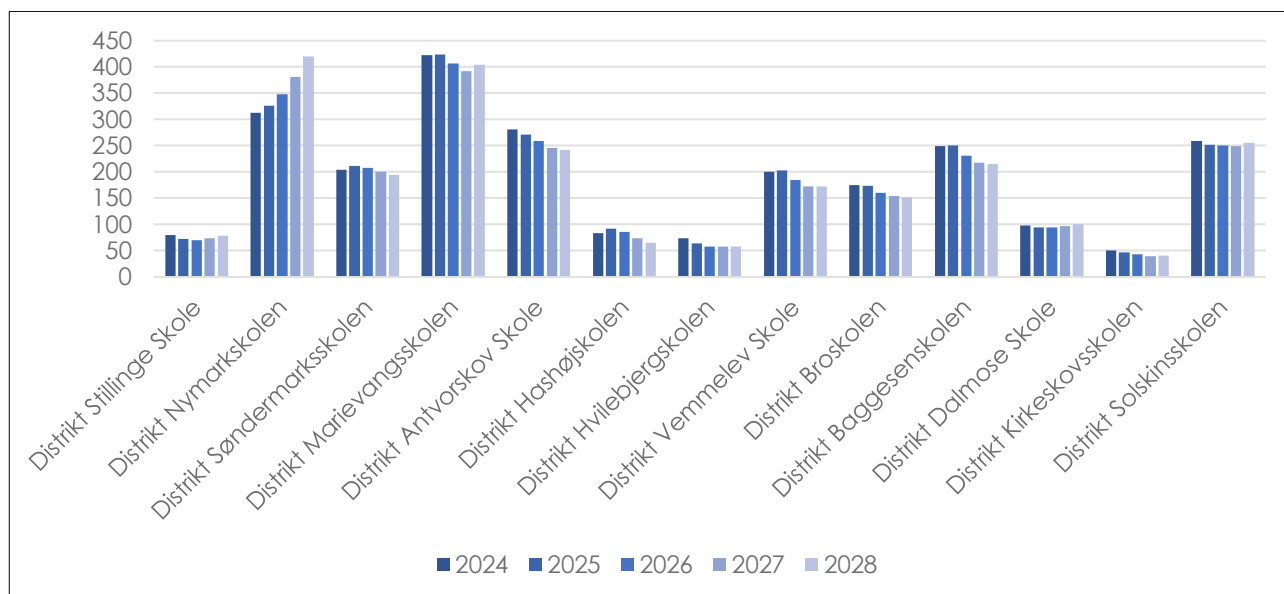


**Kilde:**

Slagelse Kommune.

Dagtilbudsprognosen forudser de største stigninger i pasningsbehovet for de 0-2-årige i distrikterne Nymarkskolen, Kirkeskovskolen og Marievangsskolen. I disse distrikter forventes der en stigning i pasningsbehovet for 0-2-årige (dvs. dagpleje- og vuggestuebørn) på mellem 27% og 44%. Det største forventede fald i pasningsbehovet for de 0-2-årige forventes i distrikt Hashøjskolen, hvor der forventes et fald i pasningsbehovet for 0-2-årige på 26%.

**Figur 6 Dagtilbudsprognose 2024-2028 for 3-5-årige opdelt på distrikter**



**Kilde:**

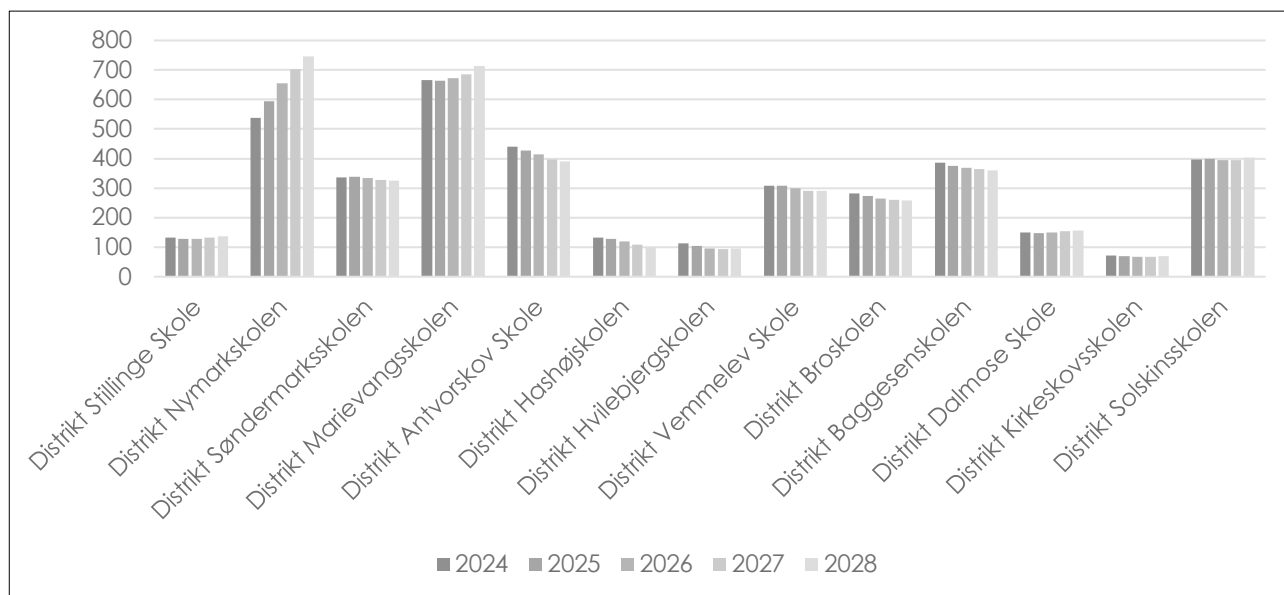
Slagelse Kommune.

Den største forventede stigning i pasningsbehovet for de 3-5-årige (børnehavebørn) forventes i distrikt Nymarksskolen, hvor der forventes en stigning i pasningsbehovet for 3-5-årige på 35%.

Dagtilbudsprognosen forudser de største fald i pasningsbehov for de 3-5-årige i distrikterne Hashøj-skolen, Hvilebjergskolen og Kirkeskovsskolen. I disse distrikter forventes der en stigning i pasningsbehovet for 3-5-årige på mellem 17% og 22%.

Den samlede dagtilbudsprognose (0-5-årige) pr. distrikt fremgår af den efterfølgende figur:

**Figur 7 Dagtilbudsprognose 2024-2028 for 0-5-årige opdelt på distrikter**



**Kilde:**

Slagelse Kommune.

Betragtes det samlede pasningsbehov (0-5-årige) i perioden frem til 2028 forventes de største fald i:

- Distrikt Antvorskov Skole: Et fald i pasningsbehov på 11% svarende til 50 færre børn, der skal passes i distriktet
- Distrikt Hashøjskolen: Et fald i pasningsbehov på 24% svarende til 31 færre børn, der skal passes i distriktet
- Distrikt Hvilebjergskolen: Et fald i pasningsbehov på 16% svarende til 18 færre børn, der skal passes i distriktet

Ovenstående gennemgang af pasningsbehovet er baseret på Slagelse Kommunes dagtilbudsprognose fra januar 2024. Dagtilbudsprognosen er baseret på befolkningsprognosen fra 2023.

På tidspunktet for denne rapport's udarbejdelse foreligger der ikke en ny og opdateret dagtilbudsprognose (som viser pasningsbehovet), men pr. medio marts 2024 foreligger der en ny befolkningsprognose (som viser det forventede antal borgere). Denne rummer bl.a. de seneste boligfremskrivninger fra boligudbygningsplanerne.

I befolkningsprognosen for 2024 nedjusteres forventningen til fødselstallene i forhold til den tidligere befolkningsprognose, mens der er foretaget en mindre justering af nettotilflytningen af 1-5-årige børn i forhold til den tidligere befolkningsprognose.

Betragtes de 0-2-årige og 3-5-årige i befolkningsprognosen for 2024 kan der samlet set forventes status quo i antal børn: En forventet stigning på 29 0-2-årige og et forventet fald på 45 3-5-årige svarende til netto 16 færre børn i alderen 0-5 år.

Befolkningsprognosen for 2024 er for aldersgruppen 0-5-årige opdelt på distrikter. I otte af de i alt 13 distrikter forventes et fald i børnetallet (0-5 år), og i følgende distrikter forventes de største fald i perioden 2024-2034:

- Antvorskov Skole: Et fald på 12% (62 færre børn: Fra 517 børn i 2024 til 455 børn i 2034)
- Broskolen: Et fald på 15% (49 færre børn: Fra 331 børn i 2024 til 282 børn i 2034)
- Hashøjskolen: Et fald på 14% (20 færre børn: Fra 141 børn i 2024 til 121 børn i 2034)
- Hvilebjergskolen: Et fald på 13% (17 færre børn: Fra 130 børn i 2024 til 113 børn i 2034)
- Søndermarksskolen: Et fald på 16% (62 færre børn: Fra 383 børn i 2024 til 321 børn i 2034)

I følgende distrikter forventes de største stigninger i antallet af 0-5-årige i perioden 2024-2034:

- Kirkeskovsskolen: En stigning på 14% (10 flere børn: Fra 76 børn i 2024 til 86 børn i 2034)
- Nymarksskolen: En stigning på 24% (144 flere børn: Fra 608 børn i 2024 til 752 børn i 2034)

Udviklingen i befolkningsprognosen underbygger i store træk befolknings- og dagtilbudsprognosen fra 2023: Distrikt Nymarksskolen skiller sig mest positivt ud i forhold til at rumme flere 0-5-årige, mens der i særlig grad forventes fald i børnetallet i distrikterne Søndermarksskolen, Broskolen, Hashøjskolen, Hvilebjergskolen og Antvorskov Skole.



## 2.3 Kapacitet, jf. Slagelse Kommune

Dagtilbudsområdet i Slagelse Kommune består af kommunale dagtilbud, selvejende dagtilbud, private daginstitutioner, kommunal dagpleje og private passere fordelt på 13 distrikter. Den efterfølgende tabel<sup>2</sup> viser en overordnet opgørelse over normering for 2024 samt Slagelse Kommunes egen opgørelse over maksimal kapacitet<sup>3</sup>:

**Tabel 3 Slagelse Kommunes opgørelse over samlet normering og maksimal kapacitet**

Slagelse Kommune i alt	Kommunale tilbud		Selvejende tilbud		Private tilbud	
	Normering 2024	Maksimal kapacitet 2024	Normering 2024	Maksimal kapacitet 2024	Normering 2024	Maksimal kapacitet 2024
Vuggestue/Dagpleje	1.161	1.248	134	145	205	205
Børnehave	1.906	2.537	267	318	283	318
<b>I alt</b>	<b>3.067</b>	<b>3.785</b>	<b>401</b>	<b>463</b>	<b>488</b>	<b>523</b>

**Kilde:**

Slagelse Kommune.

Betragtes de kommunale tilbud sammen med de selvejende tilbud har Slagelse Kommune en normering i 2024 på 1.295 dagpleje-/vuggestuebørn og en maksimal kapacitet på 1.393 dagpleje-/vuggestuebørn. Normeringen for de private tilbud udgør 205 dagpleje-/vuggestuebørn i 2024.

Samme opgørelse kan foretages for børnehavebørnene i de kommunale tilbud og i de selvejende tilbud. Her har Slagelse Kommune i 2024 en normering på 2.173 børnehavebørn og en maksimal kapacitet på 2.855 børnehavebørn. Normeringen for de private tilbud udgør 283 børnehavebørn i 2024 og en maksimal kapacitet på 318 børnehavebørn.

Ud fra ovenstående tabel samt Slagelse Kommunes dagtilbudsprognose kan der opstilles efterfølgende tabel, som viser over-/underkapaciteten (ift. Slagelse Kommunes opgørelse for normering og maksimal kapacitet) for dagpleje-/vuggestuebørn hhv. børnehavebørn i hvert af årene 2024-2028:

<sup>2</sup> I bilaget (afsnit 4.1) fremgår en tilsvarende oversigt fordelt på de 13 distrikter.

<sup>3</sup> Normeringen viser det antal børn, som Slagelse Kommunes pladsanvisning har forventet og afsat børnetallet til i 2024. Institutionerne får budget herefter og vippeafregnes for flere eller færre indskrevne børn.

Den maksimale kapacitet viser det antal børn, som Slagelse Kommune p.t. maksimalt kan visiterer til (opgjort ud fra institutionskvadratmeter og hvad den pågældende institution mener den maksimalt kan rumme). Der kan dog veksles kvadratmeter på aldersgrupperne, og i perioden maj-juli har Slagelse Kommune i nogle år oplevet at ligge over.

**Tabel 4 Slagelse Kommunes normering og opgørelse over maksimal kapacitet set i forhold til pasningsbehovet 2024-2028**

	2024	2025	2026	2027	2028
<b>Dagpleje-/vuggestuebørn</b>					
Behov for pasning	1.463	1.473	1.563	1.626	1.649
Normering	1.500	1.500	1.500	1.500	1.500
Maksimal kapacitet	1.598	1.598	1.598	1.598	1.598
<b>Over-/underkapacitet iff. normering</b>	<b>37</b>	<b>27</b>	<b>-63</b>	<b>-126</b>	<b>-149</b>
<b>Over-/underkapacitet iff. maksimal kapacitet</b>	<b>135</b>	<b>124</b>	<b>34</b>	<b>-28</b>	<b>-51</b>
<b>Børnehavebørn</b>					
Behov for pasning	2.492	2.480	2.400	2.356	2.398
Normering	2.456	2.456	2.456	2.456	2.456
Maksimal kapacitet	3.173	3.173	3.173	3.173	3.173
<b>Over-/underkapacitet iff. normering</b>	<b>-36</b>	<b>-24</b>	<b>56</b>	<b>100</b>	<b>58</b>
<b>Over-/underkapacitet iff. maksimal kapacitet</b>	<b>681</b>	<b>693</b>	<b>773</b>	<b>817</b>	<b>775</b>

Kilde:

Slagelse Kommune.

Ovenstående tabel viser for så vidt dagpleje-/vuggestuebørn, at der:

- I årene 2024-2025 er en mindre overkapacitet på årligt 27-37 børn set i forhold til Slagelse Kommunes opgørelse over normering for 2024. I årene 2026-2028 øges denne underkapacitet set i forhold til normering 2024, så der i 2028 – alt andet lige – vil være en underkapacitet på op til 149 dagpleje-/vuggestuebørn
- I årene 2024-2025 er en overkapacitet på årligt 124-135 børn set i forhold til Slagelse Kommunes opgørelse over enhedernes maksimale kapacitet. Efter et år i nogenlunde balance forventes der en underkapacitet på 28 børn i 2027 og 51 børn i 2028

I forhold til børnehavebørn viser ovenstående tabel, at der:

- I 2024 og 2025 er en underkapacitet på op til 36 børn årligt set i forhold til Slagelse Kommunes opgørelse over normering for 2024, mens der er en overkapacitet i hvert af årene 2026-2028
- Er en overkapacitet i hvert af årene 2024-2028 set i forhold til Slagelse Kommunes opgørelse over enhedernes maksimale kapacitet. Overkapaciteten svinger mellem 681 og 817 pladser

## 2.4 Kapacitet, jf. Brøndum & Fliess

Brøndum & Fliess har via besøg og analyse opgjort den mulige kapacitet for kommunale og selvejende dagtilbud, mens kapaciteten for private daginstitutioner, kommunal dagpleje og private passere er opgjort på baggrund af oplysninger fra Slagelse Kommune.

Bygningsreglementet fra 2018 (og tilhørende vejledninger) indeholder kapacitetsmæssige love og regler vedrørende lokaler i daginstitutioner. Der er tre forskellige niveauer for arealer, som Statens Byggeforskningsinstitut anbefaler for daginstitutioner:

- D. Kvalitetsniveau C (svarende til lovens minimumskrav): Et frit gulvareal på mindst 3 m<sup>2</sup> pr. barn i vuggestue og 2 m<sup>2</sup> pr. barn i børnehave
- C. Kvalitetsniveau B: Et frit gulvareal på mindst 4,5 m<sup>2</sup> pr. barn i vuggestue og 3,5 m<sup>2</sup> pr. barn i børnehave
- B. Kvalitetsniveau A: Som B suppleret med aktivitetsrum

Statens Byggeforsknings Institut skriver i vejledningen til reglementet, at *"Bygningsreglementets krav til bygningers indretning er mindstekrav. For at gøre det lettere at vælge et kvalitetsniveau, der er højere end mindstekravene, har anvisningen tre kvalitetsniveauer. Indretning af bygninger, der opfylder lovkravene, betegnes kvalitetsniveau C. Flere brugere vil kunne anvende og opleve større komfort ved at vælge et højere kvalitetsniveau."*

Herudover er det nævnt, at opholdsrum generelt bør projekteres, så der er lokaler til de forskellige aktiviteter, som naturligt indgår i arbejdet med børn. Indretningen bør være fleksibel, så den kan tilpasses nye pædagogiske metoder eller andre aldersgrupper end dem, projekteringen oprindeligt var beregnet til.

I analysens optælling indgår grupperum/stuer, legerum, lokaler anvendt til fx kreative aktiviteter, oplæsning, rytmik, motorik, "puderum" etc. samt fællesarealer (typisk køkken/alrum). I forhold til fællesarealer er Brøndum & Fliess ikke "gået til grænsen", hvorfor der fx kun er medtalt halvdelen af institutionernes køkken/alrum. Garderober, øvrige gangarealer og lignende er ikke medtalt.

I bilaget er der for hvert distrikt opgjort følgende:

1. Dagtilbudsprognosen 2024-2028 (svarende til pasningsbehovet) for distriktet, opgjort på dagpleje-/vuggestuebørn hhv. børnehalebørn
2. Kapaciteten for hver enhed i distriktet: Kommunalt dagtilbud, selvejende institution, kommunal dagpleje, privat institution og private passere. I forhold til kapaciteten for hver enhed fremgår:
  - a. Slagelse Kommunes normeringstal for 2024
  - b. Slagelse Kommunes opgørelse over maksimal kapacitet
  - c. Den matematiske beregnede maksimale kapacitet ved kvalitetsniveau B (Min. 4,5 m<sup>2</sup> pr. vuggestuebarn og min. 3,5 m<sup>2</sup> pr. børnehalebarn)
  - d. Den matematiske beregnede maksimale kapacitet ved kvalitetsniveau C (Min. 3 m<sup>2</sup> pr. vuggestuebarn og min. 2 m<sup>2</sup> pr. børnehalebarn)

- e. Brøndum & Fliess' vurdering af kapacitet pr. institution/enhed.  
Brøndum & Fliess' vurdering er opgjort ud fra en samlet betragtning, dvs. både ud fra besøg og dialog med institutionen og under betragtning af matematisk beregnede kvalitetsniveauer B og C.  
Brøndum & Fliess' vurdering af kapacitet ligger typisk over Slagelse Kommunes opgørelse over maksimal kapacitet og under de matematisk beregnede kvalitetsniveauer.  
Det skal bemærkes, at Brøndum & Fliess' vurdering af kapacitet opdelt på vuggestue- hhv. børnehavebørn i store træk følger den nuværende fordeling, jf. Slagelse Kommunes normering for 2024. Det betyder fx, at hvis en institution lige nu har en normering på 12 vuggestuebørn og 28 børnehavebørn er fordelingen i institutionen 30% vuggestuebørn og 70% børnehavebørn (beregnet ud fra antallet af børn). Denne fordeling er i store træk fastholdt ift. Brøndum & Fliess' kapacitetsvurdering

### 3. Maksimalt pasningsbehov, kapacitetsniveau og afledte over-/underkapacitet for distrikt

De efterfølgende sider indeholder oversigter over forholdet mellem pasningsbehov og Brøndum & Fliess' vurdering af kapacitet for 1) Slagelse Kommune samlet set, 2) for de 13 distrikter i kommunen og 3) for de tre geografiske hovedområder i kommunen: Område Syd (bestående af tre distrikter for byområderne Skælskør, Boeslunde, Dalmose, Rude og Flakkebjerg), Område Vest (bestående af ét distrikt for Korsørområdet) samt Område Nord (bestående af ni distrikter for Slagelse og opland, herunder Vemmelev, Stillinge, Slots Bjergby og Sørby Magle).

## 1. Pasningsbehov og kapacitet for Slagelse Kommune samlet set

Tages der udgangspunkt i Bygningsreglementets forskellige niveauer kan følgende konstateres:

- Hvis der alene tages udgangspunkt i det matematisk beregnede kvalitetsniveau C (minimum 3 m<sup>2</sup> pr. vuggestuebarn og minimum 2 m<sup>2</sup> pr. børnehavebarn) ligger den samlede overkapacitet set i forhold til dét år, hvor det forventes at flest børn skal passes, på netto 2.730 pladser (overkapacitet på 265 dagpleje- og vuggestuebørn og 2.465 børnehavebørn)
- Hvis der alene tages udgangspunkt i det matematisk beregnede kvalitetsniveau B (minimum 4,5 m<sup>2</sup> pr. vuggestuebarn og minimum 3,5 m<sup>2</sup> pr. børnehavebarn) ligger den samlede overkapacitet set i forhold til dét år, hvor det forventes at flest børn skal passes, på netto 343 pladser (underkapacitet på 174 dagpleje- og vuggestuebørn og en overkapacitet på 517 børnehavebørn)

Den efterfølgende tabel viser pasningsbehovet i dét år, hvor der forventes flest børn (jf. Slagelse Kommunes dagtilbudsprognose) holdt op imod den af Brøndum & Fliess vurderede samlede kapacitet. Brøndum & Fliess har opgjort den mulige kapacitet for kommunale og selvejende dagtilbud, mens kapaciteten for private daginstitutioner, kommunal dagpleje og private passere er opgjort på baggrund af oplysninger fra Slagelse Kommune.

Den procentvise fordeling mellem kapaciteten for dagpleje-/vuggestuebørn og børnehavebørn svarer til den nuværende procentvise fordeling for Slagelse Kommunes normering af dagpleje-/vuggestuebørn og børnehavebørn (på institutionsniveau). Fordelingen vil med andre ord kunne justeres, dog med det opmærksomhedspunkt, at der vil kunne opstå behov for anlægsinvesteringer ved en øget grad af vuggestuepladser set i forhold til antal børnehavepladser (etablering af sanitære forhold, skifteplads og krybberum).

**Tabel 5 Maksimalt pasningsbehov, kapacitetsniveau og afledt over-/underkapacitet**

	Maksimalt pasningsbehov	Brøndum & Fliess' vurdering af kapacitet	Overkapacitet (+)   Underkapacitet (-)
Dagpleje-/vuggestuebørn (0-2-årige)	1.649	1.805	156
Børnehavebørn (3-5-årige)	2.398	3.241	843
<b>I alt</b>	<b>4.047</b>	<b>5.046</b>	<b>999</b>

**Note:**

Det maksimale pasningsbehov er bestemt ud fra Slagelse Kommunes dagtilbudsprognose fra januar 2024.

Ovenstående tabel viser, at Slagelse Kommune ud fra kommunens opgørelse af pasningsbehov i dét år, hvor der forventes flest børn samt Brøndum & Fliess' vurdering af kapacitet samlet set vil have en overkapacitet af pladser på dagtilbudsområdet. Der er alt andet lige og med ovenstående in mente en overkapacitet for så vidt angår dagpleje- og vuggestuebørn på op til 156 pladser, mens overkapaciteten for børnehavebørn udgør op til 843. I alt en overkapacitet på op til 999 pladser.

En umiddelbar og overordnet robusthedsanalyse viser, at selvom dagtilbudsprognosen forøges med 10%, vil der (med den valgte fordeling mellem dagpleje-/vuggestuebørn og børnehavebørn) være overensstemmelse mellem pasningsbehov og kapacitet for så vidt angår dagpleje-/vuggestuebørn, mens der vil være en overkapacitet på ca. 600 pladser til børnehavebørn.

Hvis private dagtilbud og private passere rent matematisk tages "ud af kapacitetsregnestykket" samtidig med, at det samlede pasningsbehov fastholdes, er nettoresultatet i dét år, hvor der forventes flest børn et (netto)kapacitetsoverskud på 531:

- For så vidt angår dagpleje-/vuggestuebørn skal der fratrækkes en kapacitet svarende til 205 pladser, hvilket vil betyde, at der i 2028 vil være et kapacitetsunderskud på 49 dagpleje-/vuggestuebørn – i en situation, hvor kapaciteten i private institutioner og hos private passere ikke tælles med
- Hvad angår børnehavebørn vil den tilsvarende analyse betyde, at der skal fratrækkes en kapacitet svarende til 263 pladser. Dette resulterer i, at der i 2028 vil være et kapacitetsoverskud på 580 børnehavebørn – igen i en situation, hvor kapaciteten i private institutioner og hos private passere ikke tælles med

## 2. Pasningsbehov og kapacitet for de 13 distrikter

De efterfølgende tabeller viser – for hvert distrikt – pasningsbehovet i dét år, hvor der forventes flest børn holdt op imod den af Brøndum & Fliess vurderede samlede kapacitet. Brøndum & Fliess har opgjort den mulige kapacitet for kommunale og selvejende dagtilbud, mens kapaciteten for private daginstitutioner, kommunal dagpleje og private passere er opgjort på baggrund af oplysninger fra Slagelse Kommune.

### 2.1. Distrikt Stillinge Skole

Den efterfølgende tabel viser pasningsbehovet i dét år, hvor der forventes flest børn, jf. Slagelse Kommunes dagtilbudsprognose holdt op imod den af Brøndum & Fliess vurderede samlede kapacitet for distrikt Stillinge Skole:

**Tabel 6 Maksimalt pasningsbehov, kapacitetsniveau og afledt over-/underkapacitet for distrikt Stillinge Skole**

	Maksimalt pasningsbehov	Brøndum & Fliess' vurdering af kapacitet	Overkapacitet (+)   Underkapacitet (-)
Dagpleje-/vuggestuebørn (0-2-årige)	58	58	0
Børnehavebørn (3-5-årige)	79	106	27
<b>I alt</b>	<b>137</b>	<b>164</b>	<b>27</b>

I distriktet er der én kommunal daginstitution, kommunal dagpleje og én (stor) privat institution (med plads til vuggestue- og børnehavebørn).

Prognosen for distriktet er kendetegnet ved status quo for de kommende år, hvor pasningsbehovet ligger på et nogenlunde ensartet niveau. Pasningsbehovet passer i store træk til den af Brøndum & Fliess vurderede kapacitet, så der er et mindre kapacitetsoverskud for børnehavebørn.

Hvis private dagtilbud og private passere rent matematisk tages "ud af kapacitetsregnestykket" samtidig med, at det samlede pasningsbehov fastholdes, vil der opstå et kapacitetsunderskud på omkring 38 dagpleje-/vuggestuebørn og 33 børnehavebørn. Det skyldes, at den private institution i distriktet (Askehavegård) er en større institution relativt set.

Hvis Slagelse Kommune ønsker at udvide pladser til vuggestuebørn på bekostning af børnehavebørn i distriktet uden yderligere væsentlige anlægsinvesteringer vil dette kunne ske i den nye institutionsbygning for Stillinge Vuggestue og Børnehave. Her har Brøndum & Fliess vurderet, at der vil kunne være 20 vuggestuebørn og 46 børnehavebørn. Det vurderes, at den nye bygning uden yderligere anlægsudgift som minimum vil kunne rumme seks flere vuggestuebørn.

### 2.2. Distrikt Nymarkskolen

Den efterfølgende tabel viser pasningsbehovet i dét år, hvor der forventes flest børn, jf. Slagelse Kommunes dagtilbudsprognose holdt op imod den af Brøndum & Fliess vurderede samlede kapacitet for distrikt Nymarkskolen:

**Tabel 7 Maksimale pasningsbehov, kapacitetsniveau og afledt over-/underkapacitet for distrikt Nymarkskolen**

	Maksimalt pasningsbehov	Brøndum & Fliess' vurdering af kapacitet	Overkapacitet (+)   Underkapacitet (-)
Dagpleje-/vuggestuebørn (0-2-årige)	326	330	4
Børnehavebørn (3-5-årige)	420	626	206
<b>I alt</b>	<b>746</b>	<b>956</b>	<b>210</b>

I distriktet er der fire kommunale daginstitutioner, to selvejende institutioner, kommunal dagpleje, to private institutioner (med plads til vuggestue- og børnehavebørn) samt private passere.

Slagelse Kommunes dagtilbudsprognose forudsiger den mest positive udvikling i distrikt Nymarkskolen. Her forventes en stigning på 39% 0-5-årige i perioden 2024-2028. Dette svarer en stigning i pasningsbehov i omegnen af 208 børn: 99 dagpleje-/vuggestuebørn og 108 børnehavebørn.

På trods af den forventede stigning i pasningsbehov kan det konstateres, at i det år, hvor der forventes flest børn (2028 med et pasningsbehov på 326 dagpleje-/vuggestuebørn og 420 børnehavebørn) vil der være kapacitetsmæssig balance for dagpleje-/vuggestuebørn, mens der vil være et kapacitetsoverskud på 206 børnehavebørn.

Hvis private dagtilbud og private passere rent matematisk tages "ud af kapacitetsregnestykket" samtidig med, at det samlede pasningsbehov fastholdes, vil der opstå et lille kapacitetsunderskud for dagpleje-/vuggestuebørn, mens der vil være et kapacitetsoverskud på 155 børnehavebørn.

Hvis Slagelse Kommune ønsker at udvide pladser til vuggestuebørn på bekostning af børnehavebørn i distriktet uden væsentlige anlægsinvesteringer til etablering af sanitære forhold, skifteplads og krybberum m.v. vil dette kunne ske i det nye hus for institutionen Skovsøbakken (som tages i brug i løbet af 2024). Her vil der kunne etableres 1-2 flere vuggestuegrupper - eventuelt på bekostning af omfanget af børnehavebørn/-grupper.

### 2.3. Distrikt Søndermarksskolen

Den efterfølgende tabel viser pasningsbehovet i det år, hvor der forventes flest børn, jf. Slagelse Kommunes dagtilbudsprognose holdt op imod den af Brøndum & Fliess vurderede samlede kapacitet for distrikt Søndermarksskolen:

**Tabel 8 Maksimale pasningsbehov, kapacitetsniveau og afledt over-/underkapacitet for distrikt Søndermarksskolen**

	Maksimalt pasningsbehov	Brøndum & Fliess' vurdering af kapacitet	Overkapacitet (+)   Underkapacitet (-)
Dagpleje-/vuggestuebørn (0-2-årige)	126	153	27
Børnehavebørn (3-5-årige)	212	301	89
<b>I alt</b>	<b>338</b>	<b>454</b>	<b>116</b>

I distriktet er der tre kommunale daginstitutioner (med en specialafdeling i én af institutionerne), en selvejende institution, kommunal dagpleje samt private passere.

Prognosen for distriktet er kendetegnet ved stort set status quo for de kommende år, hvor pasningsbehovet ligger på et nogenlunde ensartet niveau. Pasningsbehovet ligger noget under den af Brøndum & Fliess vurderede kapacitet, idet der er et kapacitetsoverskud på 27 dagpleje-/vuggestuebørn hhv. 89 børnehalebørn.

Hvis private passere rent matematisk tages "ud af kapacitetsregnestykket" ændres kapacitetsoverskuddet for dagpleje-/vuggestuebørn fra 27 til 22.

#### 2.4. Distrikt Marievangsskolen

Den efterfølgende tabel viser pasningsbehovet i dét år, hvor der forventes flest børn, jf. Slagelse Kommunes dagtilbudsprognose holdt op imod den af Brøndum & Fliess vurderede samlede kapacitet for distrikt Marievangsskolen:

**Tabel 9 Maksimalt pasningsbehov, kapacitetsniveau og afledt over-/underkapacitet for distrikt Marievangsskolen**

	Maksimalt pasningsbehov	Brøndum & Fliess' vurdering af kapacitet	Overkapacitet (+)   Underkapacitet (-)
Dagpleje-/vuggestuebørn (0-2-årige)	309	279	-30
Børnehalebørn (3-5-årige)	404	396	-8
<b>I alt</b>	<b>713</b>	<b>675</b>	<b>-38</b>

I distriktet er der tre kommunale daginstitutioner, en specialinstitution, en selvejende institution, kommunal dagpleje samt private passere.

Slagelse Kommunes dagtilbudsprognose forudsiger en positiv udvikling i distrikt Marievangsskolen. Her forventes en stigning på 7% 0-5-årige i perioden 2024-2028. Dette svarer en stigning i pasningsbehov i omegnen af netto 46 børn: 65 flere dagpleje-/vuggestuebørn og 19 færre børnehalebørn i 2028 set i forhold til 2024.

Udviklingen i pasningsbehovet set i forhold til det af Brøndum & Fliess vurderede kapacitetsniveau betyder, at der ingen kapacitetsudfordringer opstår førend i 2026/2027. Hvor der vil opstå et mindre kapacitetsunderskud på op til otte børnehalebørn, vil kapacitetsunderskuddet for dagpleje-/vuggestuebørn øges til ca. 30 i 2028.

Slagelse Kommune opererer med en pasningsgaranti, som gælder hele kommunen, hvorfor dette ikke er en væsentlig problematik kapacitetsmæssigt. Hvis der skal tages hensyn til forældre, som ved en potentiel kapacitetsudfordring i distriktet skal tilbydes plads i et andet distrikt, kunne dette fx være i distrikt Antvorskov Skole eller distrikt Nymarkskolen.

Hvis private passere rent matematisk tages "ud af kapacitetsregnestykket" ændres kapacitetsunderskuddet for dagpleje-/vuggestuebørn fra 30 til 67.



Hvis Slagelse Kommune ønsker at udvide pladser til vuggestuebørn på bekostning af børnehavebørn i distriktet vil dette kunne ske i Nordlundens Idrætshus, hvor der vil kunne øges med omkring en halv vuggestuegruppe samt Søbjerggård, hvor der vil kunne øges med en vuggestuegruppe. Begge steder skal det ske på bekostning af antal børnehavebørn, og begge steder kræver det en anlægsudgift til sanitære forhold, skifteplads og krybberum.

## 2.5. Distrikt Antvorskov Skole

Den efterfølgende tabel viser pasningsbehovet i det år, hvor der forventes flest børn, jf. Slagelse Kommunes dagtilbudsprognose holdt op imod den af Brøndum & Fliess vurderede samlede kapacitet for distrikt Antvorskov Skole:

**Tabel 10 Maksimalt pasningsbehov, kapacitetsniveau og afledt over-/underkapacitet for distrikt Antvorskov Skole**

	Maksimalt pasningsbehov	Brøndum & Fliess' vurdering af kapacitet	Overkapacitet (+)   Underkapacitet (-)
Dagpleje-/vuggestuebørn (0-2-årige)	159	190	31
Børnehavebørn (3-5-årige)	281	314	33
<b>I alt</b>	<b>440</b>	<b>504</b>	<b>64</b>

I distriktet er der to kommunale daginstitutioner, en selvejende institution, en privat institution (med plads til vuggestue- og børnehavebørn), kommunal dagpleje samt private passere.

Slagelse Kommunes dagtilbudsprognose forudser en negativ udvikling i distrikt Antvorskov Skole. Her forventes et fald på 11% 0-5-årige i perioden 2024-2028. Dette svarer et fald i pasningsbehov i omegnen af netto 50 børn: 10 færre dagpleje-/vuggestuebørn og 39 færre børnehavebørn i 2028 set i forhold til 2024.

Udviklingen i pasningsbehovet set i forhold til det af Brøndum & Fliess vurderede kapacitetsniveau betyder, at der ikke i den analyserede periode forventes kapacitetsudfordringer i distriktet. Der vil omvendt være et kapacitetsoverskud på 31 dagpleje-/vuggestuebørn og 33 børnehavebørn. Dette vel at mærke i 2024, hvor dagtilbudsprognosen opererer med det højeste pasningsbehov. I 2028 ventes alt andet lige et kapacitetsoverskud på 41 dagpleje-/vuggestuebørn og 72 børnehavebørn.

Hvis private dagtilbud og private passere rent matematisk tages "ud af kapacitetsregnestykket" samtidig med, at det samlede pasningsbehov fastholdes, vil der opstå et marginalt kapacitetsunderskud for dagpleje-/vuggestuebørn, mens der vil være et kapacitetsunderskud på ca. 24 børnehavebørn.

## 2.6. Distrikt Hashøjskolen

Den efterfølgende tabel viser pasningsbehovet i det år, hvor der forventes flest børn, jf. Slagelse Kommunes dagtilbudsprognose holdt op imod den af Brøndum & Fliess vurderede samlede kapacitet for distrikt Hashøjskolen:

**Tabel 11 Maksimalt pasningsbehov, kapacitetsniveau og afledt over-/underkapacitet for distrikt Hashøjskolen**

	Maksimalt pasningsbehov	Brøndum & Fliess' vurdering af kapacitet	Overkapacitet (+)   Underkapacitet (-)
Dagpleje-/vuggestuebørn (0-2-årige)	48	55	7
Børnehavebørn (3-5-årige)	84	72	-12
<b>I alt</b>	<b>132</b>	<b>127</b>	<b>-5</b>

I distriktet er der én kommunal daginstitution, kommunal dagpleje samt private passere.

Slagelse Kommunes dagtilbudsprognose forudser en negativ udvikling i distrikt Hashøjskolen. Her forventes et fald på 24% 0-5-årige i perioden 2024-2028. Dette svarer et fald i pasningsbehov i omegnen af netto 31 børn: 13 færre dagpleje-/vuggestuebørn og 19 færre børnehavebørn i 2028 set i forhold til 2024.

Udviklingen i pasningsbehovet set i forhold til det af Brøndum & Fliess vurderede kapacitetsniveau betyder, at der i den analyserede periode ikke forventes væsentlige kapacitetsudfordringer.

Hvis private passere rent matematisk tages "ud af kapacitetsregnestykket" samtidig med, at det samlede pasningsbehov fastholdes, vil kapacitetsunderskuddet være uændret angående børnehavebørnene, mens der vil være balance for så vidt angår dagpleje-/vuggestuebørn.

Hvis Slagelse Kommune ønsker at udvide pladser til børnehavebørn i distriktet uden væsentlige anlægsinvesteringer kan det ske i Slots Bjergby Daginstitution, hvor lokaler på skolen vil kunne anvendes multifleksibelt.

## 2.7. Distrikt Hvilebjergskolen

Den efterfølgende tabel viser pasningsbehovet i dét år, hvor der forventes flest børn, jf. Slagelse Kommunes dagtilbudsprognose holdt op imod den af Brøndum & Fliess vurderede samlede kapacitet for distrikt Hvilebjergskolen:

**Tabel 12 Maksimalt pasningsbehov, kapacitetsniveau og afledt over-/underkapacitet for distrikt Hvilebjergskolen**

	Maksimalt pasningsbehov	Brøndum & Fliess' vurdering af kapacitet	Overkapacitet (+)   Underkapacitet (-)
Dagpleje-/vuggestuebørn (0-2-årige)	39	50	11
Børnehavebørn (3-5-årige)	74	100	26
<b>I alt</b>	<b>113</b>	<b>150</b>	<b>37</b>

I distriktet er der en kommunal daginstitution samt kommunal dagpleje.

Slagelse Kommunes dagtilbudsprognose forudser en negativ udvikling i distrikt Hvilebjergskolen. Her forventes et fald på 16% 0-5-årige i perioden 2024-2028. Dette svarer et fald i pasningsbehov i omegnen af netto 18 børn: Ca. 2 færre dagpleje-/vuggestuebørn og ca. 16 færre børnehavebørn i 2028 set i forhold til 2024.

Udviklingen i pasningsbehovet set i forhold til det af Brøndum & Fliess vurderede kapacitetsniveau betyder, at der ikke i den analyserede periode forventes kapacitetsudfordringer i distriktet. Der vil omvendt være et kapacitetsoverskud på 11<sup>4</sup> dagpleje-/vuggestuebørn og 26 børnehavebørn. Dette vel at mærke i 2024, hvor dagtilbudsprognosen opererer med det højeste pasningsbehov. I 2028 ventes alt andet lige et kapacitetsoverskud på 13 dagpleje-/vuggestuebørn og 42 børnehavebørn.

## 2.8. Distrikt Solskinsskolen

Den efterfølgende tabel viser pasningsbehovet i det år, hvor der forventes flest børn, jf. Slagelse Kommunes dagtilbudsprognose holdt op imod den af Brøndum & Fliess vurderede samlede kapacitet for distrikt Solskinsskolen:

**Tabel 13 Maksimalt pasningsbehov, kapacitetsniveau og afledt over-/underkapacitet for distrikt Solskinsskolen**

	Maksimalt pasningsbehov	Brøndum & Fliess' vurdering af kapacitet	Overkapacitet (+)   Underkapacitet (-)
Dagpleje-/vuggestuebørn (0-2-årige)	148	158	10
Børnehavebørn (3-5-årige)	255	334	79
<b>I alt</b>	<b>403</b>	<b>492</b>	<b>89</b>

I distriktet er der tre kommunale daginstitutioner, to private institutioner (den ene en ren børnehave, mens den anden institution har plads til både vuggestue- og børnehavebørn), kommunal dagpleje (inkl. kommunal dagpleje for Orø) samt private passere.

Prognosen for distriktet er kendetegnet ved stort set status quo for de kommende år, hvor pasningsbehovet ligger på et nogenlunde ensartet niveau. Pasningsbehovet ligger under den af Brøndum & Fliess vurderede kapacitet, idet der er et kapacitetsoverskud på 10 dagpleje-/vuggestuebørn hhv. 79 børnehavebørn.

Hvis private dagtilbud og private passere rent matematisk tages "ud af kapacitetsregnestykket" samtidig med, at det samlede pasningsbehov fastholdes, vil der opstå et kapacitetsunderskud på 22 for dagpleje-/vuggestuebørn, mens der vil være et kapacitetsoverskud på 25 børnehavebørn. Netto vil der være balance.

<sup>4</sup> Det skal bemærkes, at Skovbrynet flytter fra Hvilebjergvej og tager ny bygning i anvendelse ved den nuværende børnehave. Det forudsættes, at Skovbrynet dermed kan rumme 42 vuggestuebørn, hvilket kræver investering i krybberum.

## 2.9. Distrikt Dalmose Skole

Den efterfølgende tabel viser pasningsbehovet i dét år, hvor der forventes flest børn, jf. Slagelse Kommunes dagtilbudsprognose holdt op imod den af Brøndum & Fliess vurderede samlede kapacitet for distrikt Dalmose Skole:

**Tabel 14 Maksimalt pasningsbehov, kapacitetsniveau og afledt over-/underkapacitet for distrikt Dalmose Skole**

	Maksimalt pasningsbehov	Brøndum & Fliess' vurdering af kapacitet	Overkapacitet (+)   Underkapacitet (-)
Dagpleje-/vuggestuebørn (0-2-årige)	56	76	20
Børnehavebørn (3-5-årige)	100	166	66
<b>I alt</b>	<b>157</b>	<b>242</b>	<b>85</b>

I distriktet er der to kommunale daginstitutioner og kommunal dagpleje.

Prognosen for distriktet er kendetegnet ved stort set status quo for de kommende år, hvor pasningsbehovet ligger på et nogenlunde ensartet niveau. Pasningsbehovet ligger under den af Brøndum & Fliess vurderede kapacitet, idet der er et kapacitetsoverskud på 20 dagpleje-/vuggestuebørn hhv. 66 børnehavebørn.

## 2.10. Distrikt Kirkeskovsskolen

Den efterfølgende tabel viser pasningsbehovet i dét år, hvor der forventes flest børn, jf. Slagelse Kommunes dagtilbudsprognose holdt op imod den af Brøndum & Fliess vurderede samlede kapacitet for distrikt Kirkeskovsskolen:

**Tabel 15 Maksimalt pasningsbehov, kapacitetsniveau og afledt over-/underkapacitet for distrikt Kirkeskovsskolen**

	Maksimalt pasningsbehov	Brøndum & Fliess' vurdering af kapacitet	Overkapacitet (+)   Underkapacitet (-)
Dagpleje-/vuggestuebørn (0-2-årige)	28	41	13
Børnehavebørn (3-5-årige)	41	54	13
<b>I alt</b>	<b>70</b>	<b>95</b>	<b>25</b>

I distriktet er der én kommunal daginstitution, én privat institution (med plads til både vuggestue- og børnehavebørn) samt kommunal dagpleje.

Prognosen for distriktet er kendetegnet ved stort set status quo (netto) for de kommende år, hvor pasningsbehovet ligger på et nogenlunde ensartet niveau. Pasningsbehovet ligger under den af Brøndum & Fliess vurderede kapacitet, idet der er et kapacitetsoverskud på 13 dagpleje-/vuggestuebørn hhv. 13 børnehavebørn.

Hvis det private dagtilbud rent matematisk tages "ud af kapacitetsregnestykket" samtidig med, at det samlede pasningsbehov fastholdes, vil der i store træk være balance mellem pasningsbehov og kapacitet.

## 2.11. Distrikt Vemmelev Skole

Den efterfølgende tabel viser pasningsbehovet i dét år, hvor der forventes flest børn, jf. Slagelse Kommunes dagtilbudsprognose holdt op imod den af Brøndum & Fliess vurderede samlede kapacitet for distrikt Vemmelev Skole:

**Tabel 16 Maksimalt pasningsbehov, kapacitetsniveau og afledt over-/underkapacitet for distrikt Vemmelev Skole**

	Maksimalt pasningsbehov	Brøndum & Fliess' vurdering af kapacitet	Overkapacitet (+)   Underkapacitet (-)
Dagpleje-/vuggestuebørn (0-2-årige)	108	119	11
Børnehalebørn (3-5-årige)	200	241	41
<b>I alt</b>	<b>309</b>	<b>360</b>	<b>51</b>

I distriktet er der tre kommunale daginstitutioner, én privat institution (en ren børnehave), kommunal dagpleje samt private passere.

Slagelse Kommunes dagtilbudsprognose forudsiger en negativ udvikling i distrikt Vemmelev Skole. Her forventes et fald på 6% 0-5-årige i perioden 2024-2028. Dette svarer et fald i pasningsbehov i omegnen af netto 18 børn: Ca. 10 flere dagpleje-/vuggestuebørn og ca. 28 færre børnehalebørn i 2028 set i forhold til 2024.

Udviklingen i pasningsbehovet set i forhold til det af Brøndum & Fliess vurderede kapacitetsniveau betyder, at der ikke i den analyserede periode forventes kapacitetsudfordringer i distriktet. Der vil omvendt være et kapacitetsoverskud på 11 dagpleje-/vuggestuebørn og 41 børnehalebørn i dét år, hvor der forventes flest børn.

Hvis private dagtilbud og private passere rent matematisk tages "ud af kapacitetsregnestykket" samtidig med, at det samlede pasningsbehov fastholdes, vil der være balance i forhold til dagpleje-/vuggestuebørn, mens der vil være et mindre kapacitetsunderskud på 9 børnehalebørn.

## 2.12. Distrikt Broskolen

Den efterfølgende tabel viser pasningsbehovet i dét år, hvor der forventes flest børn, jf. Slagelse Kommunes dagtilbudsprognose holdt op imod den af Brøndum & Fliess vurderede samlede kapacitet for distrikt Broskolen:

**Tabel 17 Maksimalt pasningsbehov, kapacitetsniveau og afledt over-/underkapacitet for distrikt Broskolen**

	Maksimalt pasningsbehov	Brøndum & Fliess' vurdering af kapacitet	Overkapacitet (+)   Underkapacitet (-)
Dagpleje-/vuggestuebørn (0-2-årige)	107	104	-3
Børnehalebørn (3-5-årige)	175	190	15
<b>I alt</b>	<b>282</b>	<b>294</b>	<b>12</b>

I distriktet er der to kommunale daginstitutioner, et specialtilbud, kommunal dagpleje samt private passere.

Slagelse Kommunes dagtilbudsprognose forudser en negativ udvikling i distrikt Vemmelev Skole. Her forventes et fald på 9% 0-5-årige i perioden 2024-2028. Dette svarer et fald i pasningsbehov i omegnen af netto 24 børn – stort set alle børnehavebørn.

Udviklingen i pasningsbehovet set i forhold til det af Brøndum & Fliess vurderede kapacitetsniveau betyder, at der ikke i den analyserede periode forventes væsentlige kapacitetsudfordringer i distriktet. Der vil være et marginalt kapacitetsunderskud på 3 dagpleje-/vuggestuebørn samtidig med et kapacitetsoverskud på 15 børnehavebørn (i dét år, hvor der forventes flest børn).

Hvis private passere rent matematisk tages "ud af kapacitetsregnestykket" ændres kapacitetsunderskuddet for dagpleje-/vuggestuebørn fra 3 til 7.

Hvis Slagelse Kommune ønsker at udvide pladser til vuggestuebørn på bekostning af børnehavebørn i distriktet vil dette kunne ske i Strandløppen og/eller Storebæltsvej, hvor der hvert sted vil kunne øges med omkring en halv til en hel vuggestuegruppe. Begge steder skal det i givet fald ske på bekostning af antal børnehavebørn, og begge steder kræver det en anlægsudgift til sanitære forhold, skifteplads og krybberum.

### 2.13. Distrikt Baggesenskolen

Den efterfølgende tabel viser pasningsbehovet i dét år, hvor der forventes flest børn, jf. Slagelse Kommunes dagtilbudsprognose holdt op imod den af Brøndum & Fliess vurderede samlede kapacitet for distrikt Baggesenskolen:

**Tabel 18 Maksimalt pasningsbehov, kapacitetsniveau og afledt over-/underkapacitet for distrikt Baggesenskolen**

	Maksimalt pasningsbehov	Brøndum & Fliess' vurdering af kapacitet	Overkapacitet (+)   Underkapacitet (-)
Dagpleje-/vuggestuebørn (0-2-årige)	137	192	55
Børnehavebørn (3-5-årige)	250	341	91
<b>I alt</b>	<b>387</b>	<b>533</b>	<b>146</b>

I distriktet er der fem kommunale daginstitutioner, én privat institution (ren vuggestue) samt kommunal dagpleje og private passere.

Slagelse Kommunes dagtilbudsprognose forudser en negativ udvikling i distrikt Vemmelev Skole. Her forventes et fald på 7% 0-5-årige i perioden 2024-2028. Dette svarer et fald i pasningsbehov i omegnen af netto 26 børn: 9 flere dagpleje-/vuggestuebørn og 35 færre børnehavebørn i 2028 set i forhold til 2024.

Udviklingen i pasningsbehovet set i forhold til det af Brøndum & Fliess vurderede kapacitetsniveau betyder, at der ikke i den analyserede periode forventes kapacitetsudfordringer i distriktet. Der vil omvendt være et kapacitetsoverskud på 55 dagpleje-/vuggestuebørn og 91 børnehalebørn i dét år, hvor der forventes flest børn.

Hvis private dagtilbud og private passere rent matematisk tages "ud af kapacitetsregnestykket" samtidig med, at det samlede pasningsbehov fastholdes, vil der være kunne forventes et kapacitetsoverskud på 22 dagpleje-/vuggestuebørn, mens der vil være det samme kapacitetsoverskud på 91 børnehalebørn.

Hvis Slagelse Kommune ønsker at udvide pladser til vuggestuebørn på bekostning af børnehalebørn i distriktet uden væsentlige anlægsinvesteringer til etablering af sanitære forhold, skifteplads og krybberum m.v. vil dette kunne ske i Lilleskov, hvor der kan etableres fire flere vuggestuepladser set i forhold til det af Brøndum & Fliess vurderede kapacitetsniveau.

### 3. Pasningsbehov og kapacitet i tre geografiske hovedområder

De efterfølgende beskrivelser og oversigter ser på forholdet mellem pasningsbehov og kapacitet i tre geografiske hovedområder af Slagelse Kommune:

1. Område Syd (bestående af tre distrikter for byområderne Skælskør, Boeslunde, Dalmose, Rude og Flakkebjerg)
2. Område Vest (bestående af ét distrikt for Korsørområdet)
3. Område Nord (bestående af ni distrikter for Slagelse og opland, herunder Vemmelev, Stillinge, Slots Bjergby og Sørby Magle)

#### 3.1. Område Syd

Område Syd består af tre distrikter (distrikterne Solskinsskolen, Dalmose Skole og Kirkeskovsskolen) og dækker dermed byområderne Skælskør, Boeslunde, Dalmose, Rude og Flakkebjerg:

<b>Distrikt Solskinsskolen</b> Boeslunde Børnehus Hesselgården Møllebakken Ravnereden (privat) Rumlepotten (privat) Dagplejen Omø Dagplejen Solskinsskolen Privat passere Solskinsskolen	<b>Distrikt Dalmose Skole</b> Dalmose daginstitution Flakkehaven Dagplejen Dalmose	<b>Distrikt Kirkeskovsskolen</b> Kirkeskoven Børnebissen (privat) Dagplejen Kirkeskov
--	---	--

Den efterfølgende tabel viser pasningsbehovet i dét år, hvor der forventes flest børn, jf. Slagelse Kommunes dagtilbudsprognose holdt op imod den af Brøndum & Fliess vurderede samlede kapacitet for Område Syd:

**Tabel 19 Maksimalt pasningsbehov, kapacitetsniveau og afledt over-/underkapacitet for Område Syd**

	Maksimalt pasningsbehov	Brøndum & Fliess' vurdering af kapacitet	Overkapacitet (+)   Underkapacitet (-)
Dagpleje-/vuggestuebørn (0-2-årige)	232	275	43
Børnehavebørn (3-5-årige)	397	554	157
<b>I alt</b>	<b>629</b>	<b>829</b>	<b>200</b>

Prognosen for Område Syd er kendetegnet ved status quo for de kommende år (netto en positiv udvikling på 2 procentpoint 2024-2028), hvor pasningsbehovet ligger på et nogenlunde ensartet niveau.

Udviklingen i pasningsbehovet set i forhold til det af Brøndum & Fliess vurderede kapacitetsniveau betyder, at der ikke i den analyserede periode forventes kapacitetsudfordringer i området. Der vil omvendt være et kapacitetsoverskud på 43 dagpleje-/vuggestuebørn og 157 børnehavebørn i dét år, hvor der forventes flest børn.

### 3.2. Område Vest

Område Vest består af ét distrikt (distrikt Vemmelev Skole) og dækker dermed området i og omkring Korsør, Svenstrup og Vemmelev:

<p><b>Distrikt Vemmelev Skole</b>                  Kildebakken                  Nygården                  Vejsgårdparken                  Forlev børnehus (privat)                  Dagplejen Vemmelev                  Privat passere Vemmelev</p>
---

Den efterfølgende tabel viser pasningsbehovet i dét år, hvor der forventes flest børn, jf. Slagelse Kommunes dagtilbudsprognose holdt op imod den af Brøndum & Fliess vurderede samlede kapacitet for Område Vest:

**Tabel 20 Maksimalt pasningsbehov, kapacitetsniveau og afledt over-/underkapacitet for Område Vest**

	Maksimalt pasningsbehov	Brøndum & Fliess' vurdering af kapacitet	Overkapacitet (+)   Underkapacitet (-)
Dagpleje-/vuggestuebørn (0-2-årige)	108	119	11
Børnehavebørn (3-5-årige)	200	241	41
<b>I alt</b>	<b>309</b>	<b>360</b>	<b>51</b>



Slagelse Kommunes dagtilbudsprognose forudser en negativ udvikling i Område Vest. Her forventes et fald på 6% 0-5-årige i perioden 2024-2028. Dette svarer et fald i pasningsbehov i omegnen af netto 18 børn: Ca. 10 flere dagpleje-/vuggestuebørn og ca. 28 færre børnehalebørn i 2028 set i forhold til 2024.

Udviklingen i pasningsbehovet set i forhold til det af Brøndum & Fliess vurderede kapacitetsniveau betyder, at der ikke i den analyserede periode forventes kapacitetsudfordringer i distriktet. Der vil omvendt være et kapacitetsoverskud på 11 dagpleje-/vuggestuebørn og 41 børnehalebørn i dét år, hvor der forventes flest børn.

Hvis private dagtilbud og private passere rent matematisk tages "ud af kapacitetsregnestykket" samtidig med, at det samlede pasningsbehov fastholdes, vil der være balance i forhold til dagpleje-/vuggestuebørn, mens der vil være et mindre kapacitetsunderskud på 9 børnehalebørn.

### 3.3. Område Nord

Område Nord består af ni distrikter og dækker dermed byområderne Slagelse og opland, herunder Vemmelev, Stillinge, Slots Bjergby og Sørby Magle:

<p><b>Distrikt Stillinge Skole</b> Stillinge Vuggestue/Børnehave Askehavegård (privat) Dagplejen Stillinge</p>	<p><b>Distrikt Nymarkskolen</b> Firkløveren Møllegården Rosenkilde (selvejende) Sct. Mikkel (selvejende) Skovbørnehuset Skovsøbakken Vestermose (privat) Dagplejen Nymark Private passere Nymark</p>	<p><b>Distrikt Søndermarksskolen</b> Birkelunden Byskovgård Sygehusets Børneinstitution (selvejende) Østervang Børneinstitution Dagplejen Søndermark Privat passere Søndermark</p>
<p><b>Distrikt Marievangsskolen</b> Børnegården Marievang (selvejende) Nordlundens Idrætshus Søbjerggård Benediktevej (specialbørn) Dagplejen Marievang Privat passere Marievang Privat pasning - egne børn</p>	<p><b>Distrikt Antvorskov Skole</b> Antvorskov Børnegård Kongelyset (selvejende) Sydbyen Fredensgade (privat) Dagplejen Antvorskov Privat passere Antvorskov</p>	<p><b>Distrikt Hashøjskolen</b> Slots Bjergby daginstitution Dagplejen Hashøj Privat passere Hashøj</p>
<p><b>Distrikt Hvilebjergskolen</b> Skovbrynet Dagplejen Hvilebjergskolen</p>	<p><b>Distrikt Broskolen</b> Strandloppen Storebæltsvej Spiren (special) Dagplejen Broskolen Privat passere Broskolen</p>	<p><b>Distrikt Baggenseskolen</b> Børnehuset ved Noret Lilleskov Mariehønen Smørblomsten Troldebo Bøllebobben (privat) Dagplejen Baggenseskolen Privat passere Baggenseskolen</p>

Den efterfølgende tabel viser pasningsbehovet i dét år, hvor der forventes flest børn, jf. Slagelse Kommunes dagtilbudsprognose holdt op imod den af Brøndum & Fliess vurderede samlede kapacitet for Område Nord:

**Tabel 21 Maksimalt pasningsbehov, kapacitetsniveau og afledt over-/underkapacitet for Område Nord**

	Maksimalt pasningsbehov	Brøndum & Fliess' vurdering af kapacitet	Overkapacitet (+)   Underkapacitet (-)
Dagpleje-/vuggestuebørn (0-2-årige)	1.308	1.411	103
Børnehavebørn (3-5-årige)	1.801	2.446	645
<b>I alt</b>	<b>3.109</b>	<b>3.857</b>	<b>748</b>

Prognosen for Område Syd er kendetegnet ved status quo for de kommende år (netto en udvikling på 3 procentpoint 2024-2028), hvor pasningsbehovet ligger på et nogenlunde ensartet niveau.

Udviklingen i pasningsbehovet set i forhold til det af Brøndum & Fliess vurderede kapacitetsniveau betyder, at der ikke i den analyserede periode forventes kapacitetsudfordringer i området. Der vil omvendt være et kapacitetsoverskud på 103 dagpleje-/vuggestuebørn og 645 børnehavebørn i det år, hvor der forventes flest børn.

### 3 Vedligeholdelsesmæssig stand, matrikelarealer og ventilation

Dette afsnit giver et overblik over de bygningsmæssige kendetegn for kommunens institutioner, herunder selvejende institutioner. Den efterfølgende tabel viser således institutionernes vedligeholdelsesmæssige stand, ventilationsforhold (som er en indikator på indeklimaet), størrelsen af udendørsarealerne samt vurdering af udearealerne.

Opgørelserne i den efterfølgende tabel er dels udarbejdet af Slagelse Kommune (vedligeholdelsesmæssige stand, ventilationsforhold og størrelsen af udendørsarealerne), dels Brøndum & Fliess i forhold til en vurdering af institutionernes udearealer. Der er følgende bemærkninger til tabellen:

- Matrikelarealer er baseret på oplysninger i BBR
- Vurderingen af bygningernes tilstand er baseret på det fælleskommunale nøgletalssamarbejde på ejendomsområdet (KL og kommunerne). Skalaen, der ligger til baggrund for vurderingerne er følgende:
  - Vurdering 1: Ny - ikke behov for vedligehold
  - Vurdering 2: God - behov for forebyggende vedligehold
  - Vurdering 3: Brugt - kræver afhjælpende og forebyggende vedligehold
  - Vurdering 4: Nedslidt - behov for udskiftning eller genopretning snarest muligt
  - Vurdering 5: Defekt - akut behov for udskiftning
- Vurdering af ventilationstilstand: Her er der brugt en tilsvarende vurdering (1-5)
- Vurderingen af institutionernes udearealer er foretaget af Brøndum & Fliess ud fra besøgsrunden og dialog med de pågældende institutioner: Scoren 1 er "Meget god", scoren 2 er "God", scoren 3 er "Hensigtsmæssig", scoren 4 er "Dårlig" og scoren 5 er "Meget dårlig". Fokus i vurderingen af på størrelsen af udearealerne, på udearealernes generelle stand samt funktionalitet

**Tabel 22 Oversigt over matrikelareal, ventilationstilstand og tilstandsvurdering for hver institution**

Ejendomsnavn	By	Matrikelareal (m <sup>2</sup> )	Bemærkninger til matrikelareal	Vurdering af udearealer	Ventilationstilstand	Tilstandsvurdering	Bemærkninger vedrørende standsvurdering
Sct. Mikkel's menigheds børnehave (selvejende), Akacievej 2	Slagelse	888		4	3	3	
Antvorskov børnegård, Anholtvej 5	Slagelse	9.509		1	3	3	
Børnehaven Birkelunden, Baldersvej 18	Slagelse	2.581		2	2	2,5	

**Table 22 Overview of plot area, ventilation status and condition assessment for each institution (continued)**

Ejendomsnavn	By	Matrikelareal (m <sup>2</sup> )	Bemærkninger til matrikelareal	Vurdering af udearealer	Ventilationsstatus	Tilstandsvurdering	Bemærkninger vedrørende standsvurdering
Benediktevejens specialbørnehave, Benediktevej 1	Slagelse	3.006		3	2	2,5	
Stillinge Børnehave, Bildsøvej 80A	Slagelse	/	Midlertidig børnehave som ligger inde på skolen og er derfor ikke registreret.	/	/	/	Midlertidig børnehave som ligger inde på skolen og er derfor ikke vurderet.
Strandloppen, Birkemo-sevej 15	Korsør	8.200	Estimat, da børnehaven ligger på skolens matrikel.	2	3,5	2,5	
Børnehaven Nygården, Borgergade 153B	Vemmeløv	798		1	1,5	2	
Slotsbjergby Daginstitution, Brovej 1	Slagelse	4.400	Estimat af børnehavens andel, da den ligger på skolens matrikel.	/	/	/	Nybygget tilbygning til skolen og er derfor ikke vurderet.
Byskovgård Børnehave, Byskov alle 37 (lejede lokaler)	Slagelse	2.402	Estimat, da både nr. 37 og nr. 39 deler matrikel.	3	2	3	
Byskovgård, Specialafdeling Byskov alle 39 (lejede lokaler)	Slagelse	2.402		3	2	2	
Børneinstitution Sydbyen, Føjøvej 1A	Slagelse	5.139		2	4,5	3	
Flakkehaven, Flakkebjerg Hovedgade 40	Slagelse	11.611		2	4	2,5	
Søbjerggård Børnehave, Gormsvej 20	Slagelse	3.792		3	1	3	
Mariehønen, Grevsensgade 6	Korsør	2.078		4	2,5	2,5	
Boeslunde Børnehave, Hovstien 36 (Elmely)	Boeslunde	4.710		1	2	2,5	
Skovbrynet Børnehave, Hvilebjergvej 6, Sørby	Slagelse	3.637		2	3	2,5	
Smørblomsten Børnehave, Jens Baggesensgade 12	Korsør	2.970	Estimat, da der ligger en ungdomsklub og en administrationsbygning på samme matrikel.	2	3	2,5	
Nordlundens Idrætshus, Jernbjerglunden 4	Slagelse	5.137		1	1	1	Nybygget.
Østervang Børnehave og Vuggestue, Jordbærvej 2-4 (lejede lokaler)	Slagelse	5.781		1	3,5	2,5	
Børnehave Kildebakken, Kildebakken 7	Korsør	5.227		2	2,5	2,5	

**Tabel 22 Oversigt over matrikelareal, ventilationstilstand og tilstandsvurdering for hver institution (fortsat)**

Ejendomsnavn	By	Matrikelareal (m <sup>2</sup> )	Bemærkninger til matrikelareal	Vurdering af udearealer	Ventilationstilstand	Tilstandsvurdering	Bemærkninger vedrørende standsvurdering
Skovbrynet Børnehave, Kirkerupvej 18A	Slagelse	5.953		2	1,5	2,5	
Daginstitution Kongelyset (selvejende), Kongelyset 39-39A-41	Slagelse	5.227		1	2	3	
Børnehaven Lilleskov, Lilleskovvej 3	Korsør	4.890		1	1	2,5	
Børnehuset Møllebakken, Møllebakken 3A+B	Skælskør	7.376		2	3	2,5	
Børnehuset ved Noret, Nor Alleen 4	Korsør	2.350		2	2	2,5	
Kirkeskovens børnehave Næstved Landevej 626 - 628 - 630	Rude	2.055		2	3	3	
Børnegården, Oehlen-schlægersgade 7	Slagelse	5.423		1	3	3,5	
Skovsøbakken, Parkvænget 14 (lejede lokaler)	Slagelse	/	Kendes ikke - kun midlertidig lejet,	1	/	/	Ikke vurderet, da ejendommen er lejet som en midlertidig børnehave for en igangværende nybygget børnehave.
Børnehave Marievang (selvejende), Roarsvej 16	Slagelse	1.962		2	2,5	3	
Vuggestue Marievang (selvejende), Roarsvej 18	Slagelse	2.204		2	2,5	3	
Børnehaven Rosenkilde (selvejende), Rosenkildevvej 90	Slagelse	5.222		2	1,5	3,2	
Stillinge Børnehaven, Rosenlunden 5 (selvejende)	Slagelse	/	Ikke registreret - står tom.	/	/	/	Lukket pga. vand-skade.
Møllegården Børnehaven, Rødtjørnevej 2	Slagelse	7.878		1	2	2,5	
Børnehaven Firkløveren, Skanderborgvej 9	Slagelse	11.479		1	1	1	
Troldebo Børnehaven, Skovvej 122B	Korsør	1.600		1	4	2,5	
Hesselgården, Sorøvej 74	Skælskør	9.380		1	3,5	3	
Hesselgården - Trestensgården, Hesselbyvej 29	Skælskør	792		1	1	2	
Specialbørnehaven Spiren, Storebælts erhvervspark 1	Korsør	/	Ligger inde på skolen og indgår som en del af skolen.	/	/	/	Ligger inde på skolen og indgår som en del af skolen.

**Tabel 22 Oversigt over matrikelareal, ventilationstilstand og tilstandsvurdering for hver institution (fortsat)**

Ejendomsnavn	By	Matrikelareal (m <sup>2</sup> )	Bemærkninger til matrikelareal	Vurdering af udearealer	Ventilationstilstand	Tilstandsvurdering	Bemærkninger vedrørende standsvurdering
Børnehuset ved Storebæltsvej, Storebæltsvej 5	Korsør	3.988		4	2	2,5	
Sygehusets Børnehave (selvejende), Strudsbjergsvej 50	Slagelse	7.946		2	5	4	
Skovbørnehuset, Valmuevej 27	Slagelse	3.828		1	1	2,5	
Børnehaven Vejsgården, Vejsgårdparken 4	Vemmeløv	5.429		3	2	2,5	
Dalmose Børnehave (gl. rådhus), Vemmeløsevej 40	Dalmose	8.440	Estimat, da der ligger et arkiv på samme matrikel	2	2	2	

**Kilde:**

Slagelse Kommune og Brøndum & Fliess.

I forhold til vedligeholdelsesstanden vurderer Slagelse Kommune (i alt 38 vurderinger):

- Scoren 1 til 2,5 – dvs. "Ny" eller "God": 66% svarende til 25 institutioner
- Scoren 3 til 3,5 – dvs. "Brugt": 32% svarende til 12 institutioner
- Scoren 4 til 4,5 – dvs. "Nedslidt": 3% svarende til én institution: Sygehusets Børnehave
- Scoren 5 – dvs. "Defekt": 0%

I forhold til ventilationstanden vurderer Slagelse Kommune (i alt 38 vurderinger):

- Scoren 1 til 2,5 – dvs. "Ny" eller "God": 63% svarende til 24 institutioner
- Scoren 3 til 3,5 – dvs. "Brugt": 26% svarende til 10 institutioner
- Scoren 4 til 4,5 – dvs. "Nedslidt": 8% svarende til tre institutioner: Sydbyen, Flakkehaven og Troldebo
- Scoren 5 – dvs. "Defekt": 3% svarende til én institution: Sygehusets Børnehave

I forhold til Vurdering af udearealer vurderer Brøndum & Fliess (i alt 38 vurderinger):

- Scoren 1 – dvs. "Meget gode": 37% svarende til 14 institutioner
- Scoren 2 – dvs. "Gode": 42% svarende til 16 institutioner
- Scoren 3 – dvs. "Hensigtsmæssige": 13% svarende til fem institutioner
- Scoren 4 – dvs. "Dårlige": 8% svarende til tre institutioner: Sct. Mikkel's børnehave, Mariehønen og Børnehuset ved Storebæltsvej
- Scoren 5 – dvs. "Meget dårlige": Ingen institutioner

# 4 Bilag

## 4.1 Normering og maksimal kapacitet

Den efterfølgende tabel viser en opgørelse over den distriktsvise normering for 2024 og Slagelse Kommunes egen opgørelse over maksimal kapacitet:

**Tabel 23 Slagelse Kommunes opgørelse over normering og maksimal kapacitet – opdelt på distrikter**

	Kommunale tilbud		Selvejende tilbud		Private tilbud	
Distrikt	Normering 2024	Maksimal kapacitet 2024	Normering 2024	Maksimal kapacitet 2024	Normering 2024	Maksimal kapacitet 2024
<b>Stillinge Skole</b>						
Vuggestue/Dagpleje	20	20	0	0	26	30
Børnehave	27	45	0	0	57	60
<b>I alt</b>	<b>47</b>	<b>65</b>	<b>0</b>	<b>0</b>	<b>83</b>	<b>90</b>
<b>Nymarkskolen</b>						
Vuggestue/Dagpleje	180	206	33	42	8	8
Børnehave	285	472	74	92	20	51
<b>I alt</b>	<b>465</b>	<b>678</b>	<b>107</b>	<b>134</b>	<b>28</b>	<b>59</b>
<b>Søndermarksskolen</b>						
Vuggestue/Dagpleje	84	86	33	33	5	5
Børnehave	158	214	58	66	0	0
<b>I alt</b>	<b>242</b>	<b>300</b>	<b>91</b>	<b>99</b>	<b>5</b>	<b>5</b>
<b>Marievangsskolen</b>						
Vuggestue/Dagpleje	172	173	34	35	37	37
Børnehave	252	304	62	66	0	0
<b>I alt</b>	<b>424</b>	<b>477</b>	<b>96</b>	<b>101</b>	<b>37</b>	<b>37</b>
<b>Antvorskov Skole</b>						
Vuggestue/Dagpleje	122	129	34	35	39	26
Børnehave	186	214	73	94	57	43
<b>I alt</b>	<b>308</b>	<b>343</b>	<b>107</b>	<b>129</b>	<b>96</b>	<b>69</b>
<b>Hashøjskolen</b>						
Vuggestue/Dagpleje	44	44	0	0	8	8
Børnehave	71	71	0	0	0	0
<b>I alt</b>	<b>115</b>	<b>115</b>	<b>0</b>	<b>0</b>	<b>8</b>	<b>8</b>

**Tabel 23 Slagelse Kommunes opgørelse over normering og maksimal kapacitet – opdelt på distrikter (fortsat)**

Distrikt	Normering 2024	Maksimal kapacitet 2024	Normering 2024	Maksimal kapacitet 2024	Normering 2024	Maksimal kapacitet 2024
<b>Hvilebjergskolen</b>						
Vuggestue/Dagpleje	34	36	0	0	0	0
Børnehave	74	74	0	0	0	0
<b>I alt</b>	<b>108</b>	<b>110</b>	<b>0</b>	<b>0</b>	<b>0</b>	<b>0</b>
<b>Distrikt Solskinsskolen</b>						
Vuggestue/Dagpleje	102	115	0	0	32	32
Børnehave	173	275	0	0	94	104
<b>I alt</b>	<b>275</b>	<b>390</b>	<b>0</b>	<b>0</b>	<b>126</b>	<b>136</b>
<b>Distrikt Dalmose Skole</b>						
Vuggestue/Dagpleje	55	62	0	0	0	0
Børnehave	94	151	0	0	0	0
<b>I alt</b>	<b>149</b>	<b>213</b>	<b>0</b>	<b>0</b>	<b>0</b>	<b>0</b>
<b>Distrikt Kirkeskovsskolen</b>						
Vuggestue/Dagpleje	22	24	0	0	5	14
Børnehave	25	34	0	0	11	10
<b>I alt</b>	<b>47</b>	<b>58</b>	<b>0</b>	<b>0</b>	<b>16</b>	<b>24</b>
<b>Distrikt Vemmelev Skole</b>						
Vuggestue/Dagpleje	101	107	0	0	8	8
Børnehave	159	196	0	0	44	50
<b>I alt</b>	<b>260</b>	<b>303</b>	<b>0</b>	<b>0</b>	<b>52</b>	<b>58</b>
<b>Distrikt Broskolen</b>						
Vuggestue/Dagpleje	88	94	0	0	4	4
Børnehave	143	165	0	0	0	0
<b>I alt</b>	<b>231</b>	<b>259</b>	<b>0</b>	<b>0</b>	<b>4</b>	<b>4</b>
<b>Distrikt Baggenseskolen</b>						
Vuggestue/Dagpleje	137	152	0	0	33	33
Børnehave	259	322	0	0	0	0
<b>I alt</b>	<b>396</b>	<b>474</b>	<b>0</b>	<b>0</b>	<b>33</b>	<b>33</b>
<b>Slagelse Kommune i alt</b>						
Vuggestue/Dagpleje	1.161	1.248	134	145	205	205
Børnehave	1.906	2.537	267	318	283	318
<b>I alt</b>	<b>3.067</b>	<b>3.785</b>	<b>401</b>	<b>463</b>	<b>488</b>	<b>523</b>

Kilde:

Slagelse Kommune.



Den efterfølgende tabel viser de pågældende institutioner/enheder med Slagelse Kommunes opgørelse af normering og maksimal kapacitet for 2024<sup>5</sup>:

**Tabel 24 Slagelse Kommunes opgørelse over normering og maksimal kapacitet – opdelt på distrikter og institutioner/enheder**

	Normering 2024	Maksimal kapacitet 2024
<b>Distrikt Stillinge Skole</b>		
<b>Stillinge Vuggestue/Børnehave</b>		
Vuggestue/Dagpleje	12	12
Børnehave	27	45
<b>I alt</b>	<b>39</b>	<b>57</b>
<b>Askehavegård - privat</b>		
Vuggestue/Dagpleje	26	30
Børnehave	57	60
<b>I alt</b>	<b>83</b>	<b>90</b>
<b>Dagplejen Stillinge</b>		
Vuggestue/Dagpleje	8	8
<b>I alt</b>	<b>8</b>	<b>8</b>
<b>Distrikt Nymarkskolen</b>		
<b>Firkløveren</b>		
Vuggestue/Dagpleje	43	48
Børnehave	66	120
<b>I alt</b>	<b>109</b>	<b>168</b>
<b>Møllegården</b>		
Vuggestue/Dagpleje	27	27
Børnehave	71	89
<b>I alt</b>	<b>98</b>	<b>116</b>

<sup>5</sup> Normeringen viser det antal børn, som Slagelse Kommunes pladsanvisning har forventet og afsat børnetallet til i 2024. Institutionerne får budget herefter og vippeafregnes for flere eller færre indskrevne børn.

Den maksimale kapacitet viser det antal børn, som Slagelse Kommune p.t. maksimalt kan visiterer til (opgjort ud fra institutionskvadratmeter og hvad den pågældende institution mener den maksimalt kan rumme). Der kan dog veksles kvadratmeter på aldersgrupperne, og i perioden maj-juli har Slagelse Kommune i nogle år oplevet at ligge over.

	Normering 2024	Maksimal kapacitet 2024
<b>Rosenkilde Vuggestue/Børnehave</b>		
Vuggestue/Dagpleje	31	32
Børnehave	46	58
<b>I alt</b>	<b>77</b>	<b>90</b>
<b>Sct. Mikkels Børnehave</b>		
Vuggestue/Dagpleje	2	10
Børnehave	28	34
<b>I alt</b>	<b>30</b>	<b>44</b>
<b>Skovbørnehuset</b>		
Vuggestue/Dagpleje	58	60
Børnehave	118	140
<b>I alt</b>	<b>176</b>	<b>200</b>
<b>Skovsøbakken</b>		
Vuggestue/Dagpleje	28	47
Børnehave	30	123
<b>I alt</b>	<b>58</b>	<b>170</b>
<b>Vestermose Privatbørnehave</b>		
Vuggestue/Dagpleje	0	0
Børnehave	20	51
<b>I alt</b>	<b>20</b>	<b>51</b>
<b>Daglejen Nymark</b>		
Vuggestue/Dagpleje	24	24
<b>I alt</b>	<b>24</b>	<b>24</b>
<b>Privat passere Nymark</b>		
Vuggestue/Dagpleje	8	8
<b>I alt</b>	<b>8</b>	<b>8</b>
<b>Distrikt Søndermarksskolen</b>		
<b>Birkelunden</b>		
Vuggestue/Dagpleje	14	14
Børnehave	38	62
<b>I alt</b>	<b>52</b>	<b>76</b>
<b>Byskovgård Børneinstitution</b>		
Vuggestue/Dagpleje	28	30
Børnehave	58	68
<b>I alt</b>	<b>86</b>	<b>98</b>

	Normering 2024	Maksimal kapacitet 2024
<b>Sygehusets Børneinstitution</b>		
Vuggestue/Dagpleje	33	33
Børnehave	58	66
<b>I alt</b>	<b>91</b>	<b>99</b>
<b>Østervang Børneinstitution</b>		
Vuggestue/Dagpleje	34	34
Børnehave	62	84
<b>I alt</b>	<b>96</b>	<b>118</b>
<b>Dagplejen Søndermark</b>		
Vuggestue/Dagpleje	8	8
<b>I alt</b>	<b>8</b>	<b>8</b>
<b>Privat passere Søndermark</b>		
Vuggestue/Dagpleje	5	5
<b>I alt</b>	<b>5</b>	<b>5</b>
<b>Distrikt Marievangsskolen</b>		
<b>Børnegården</b>		
Vuggestue/Dagpleje	24	24
Børnehave	87	110
<b>I alt</b>	<b>111</b>	<b>134</b>
<b>Marievang Børnehus</b>		
Vuggestue/Dagpleje	34	35
Børnehave	62	66
<b>I alt</b>	<b>96</b>	<b>101</b>
<b>Nordlundens Idrætshus</b>		
Vuggestue/Dagpleje	36	36
Børnehave	67	84
<b>I alt</b>	<b>103</b>	<b>120</b>
<b>Søbjerggård</b>		
Vuggestue/Dagpleje	24	25
Børnehave	98	110
<b>I alt</b>	<b>122</b>	<b>135</b>
<b>Benediktevej Børnehave (specialbørn)</b>		
Vuggestue/Dagpleje	0	0
Børnehave	24	24
<b>I alt</b>	<b>24</b>	<b>24</b>

	Normering 2024	Maksimal kapacitet 2024
<b>Dagplejen Marievang</b>		
Vuggestue/Dagpleje	88	88
<b>I alt</b>	<b>88</b>	<b>88</b>
<b>Privat passere Marievang</b>		
Vuggestue/Dagpleje	37	37
<b>I alt</b>	<b>37</b>	<b>37</b>
<b>Privat pasning - egne børn</b>		
Vuggestue/Dagpleje	0	0
<b>I alt</b>	<b>0</b>	<b>0</b>
<b>Distrikt Antvorskov Skole</b>		
<b>Antvorskov Børnegård</b>		
Vuggestue/Dagpleje	39	43
Børnehave	88	92
<b>I alt</b>	<b>127</b>	<b>135</b>
<b>Kongelyset</b>		
Vuggestue/Dagpleje	34	35
Børnehave	73	94
<b>I alt</b>	<b>107</b>	<b>129</b>
<b>Sydbyen</b>		
Vuggestue/Dagpleje	35	38
Børnehave	98	122
<b>I alt</b>	<b>133</b>	<b>160</b>
<b>Fredensgade (privat)</b>		
Vuggestue/Dagpleje	26	13
Børnehave	57	43
<b>I alt</b>	<b>83</b>	<b>56</b>
<b>Dagplejen Antvorskov</b>		
Vuggestue/Dagpleje	48	48
<b>I alt</b>	<b>48</b>	<b>48</b>
<b>Privat passere Antvorskov</b>		
Vuggestue/Dagpleje	13	13
<b>I alt</b>	<b>13</b>	<b>13</b>
<b>Distrikt Hashøjskolen</b>		
<b>Slots Bjergby Daginstitution</b>		
Vuggestue/Dagpleje	36	36
Børnehave	71	71
<b>I alt</b>	<b>107</b>	<b>107</b>

	Normering 2024	Maksimal kapacitet 2024
<b>Dagplejen Hashøj</b>		
Vuggestue/Dagpleje	8	8
<b>I alt</b>	<b>8</b>	<b>8</b>
<b>Privat passere Hashøj</b>		
Vuggestue/Dagpleje	8	8
<b>I alt</b>	<b>8</b>	<b>8</b>
<b>Distrikt Hvilebjergskolen</b>		
<b>Skovbrynet</b>		
Vuggestue/Dagpleje	26	28
Børnehave	74	74
<b>I alt</b>	<b>100</b>	<b>102</b>
<b>Dagplejen Hvilebjergskolen</b>		
Vuggestue/Dagpleje	8	8
<b>I alt</b>	<b>8</b>	<b>8</b>
<b>Distrikt Solskinsskolen</b>		
<b>Boeslunde Børnehus</b>		
Vuggestue/Dagpleje	6	13
Børnehave	33	61
<b>I alt</b>	<b>39</b>	<b>74</b>
<b>Hesselgården</b>		
Vuggestue/Dagpleje	30	36
Børnehave	85	154
<b>I alt</b>	<b>115</b>	<b>190</b>
<b>Møllebakken</b>		
Vuggestue/Dagpleje	14	14
Børnehave	55	60
<b>I alt</b>	<b>69</b>	<b>74</b>
<b>Ravnereden (privat)</b>		
Vuggestue/Dagpleje	0	0
Børnehave	42	50
<b>I alt</b>	<b>42</b>	<b>50</b>
<b>Rumlepotten (privat)</b>		
Vuggestue/Dagpleje	13	13
Børnehave	52	54
<b>I alt</b>	<b>65</b>	<b>67</b>

	Normering 2024	Maksimal kapacitet 2024
<b>Dagplejen Omø</b>		
Vuggestue/Dagpleje	4	4
<b>I alt</b>	<b>4</b>	<b>4</b>
<b>Dagplejen Solskinsskolen</b>		
Vuggestue/Dagpleje	48	48
<b>I alt</b>	<b>48</b>	<b>48</b>
<b>Privat passere Solskinsskolen</b>		
Vuggestue/Dagpleje	19	19
<b>I alt</b>	<b>19</b>	<b>19</b>
<b>Distrikt Dalmose Skole</b>		
<b>Dalmose</b>		
Vuggestue/Dagpleje	24	26
Børnehave	51	91
<b>I alt</b>	<b>75</b>	<b>117</b>
<b>Flakkehaven</b>		
Vuggestue/Dagpleje	15	20
Børnehave	43	60
<b>I alt</b>	<b>58</b>	<b>80</b>
<b>Dagplejen Dalmose</b>		
Vuggestue/Dagpleje	16	16
<b>I alt</b>	<b>16</b>	<b>16</b>
<b>Distrikt Kirkeskovsskolen</b>		
<b>Kirkeskoven</b>		
Vuggestue/Dagpleje	10	12
Børnehave	25	34
<b>I alt</b>	<b>35</b>	<b>46</b>
<b>Børnebissen</b>		
Vuggestue/Dagpleje	5	14
Børnehave	11	10
<b>I alt</b>	<b>16</b>	<b>24</b>
<b>Dagplejen Kirkeskov</b>		
Vuggestue/Dagpleje	12	12
<b>I alt</b>	<b>12</b>	<b>12</b>

	Normering 2024	Maksimal kapacitet 2024
<b>Distrikt Vemmelev Skole</b>		
<b>Kildebakken</b>		
Vuggestue/Dagpleje	22	23
Børnehave	45	72
<b>I alt</b>	<b>67</b>	<b>95</b>
<b>Nygården</b>		
Vuggestue/Dagpleje	19	24
Børnehave	54	64
<b>I alt</b>	<b>73</b>	<b>88</b>
<b>Vejsgårdparken</b>		
Vuggestue/Dagpleje	12	12
Børnehave	60	60
<b>I alt</b>	<b>72</b>	<b>72</b>
<b>Forlev børnehus (privat)</b>		
Vuggestue/Dagpleje	0	0
Børnehave	44	50
<b>I alt</b>	<b>44</b>	<b>50</b>
<b>Dagplejen Vemmelev</b>		
Vuggestue/Dagpleje	48	48
<b>I alt</b>	<b>48</b>	<b>48</b>
<b>Privat passere Vemmelev</b>		
Vuggestue/Dagpleje	8	8
<b>I alt</b>	<b>8</b>	<b>8</b>
<b>Distrikt Broskolen</b>		
<b>Strandloppen</b>		
Vuggestue/Dagpleje	28	31
Børnehave	86	100
<b>I alt</b>	<b>114</b>	<b>131</b>
<b>Storebælttsvej</b>		
Vuggestue/Dagpleje	28	31
Børnehave	57	65
<b>I alt</b>	<b>85</b>	<b>96</b>
<b>Dagplejen Broskolen</b>		
Vuggestue/Dagpleje	32	32
<b>I alt</b>	<b>32</b>	<b>32</b>
<b>Privat passere Broskolen</b>		
Vuggestue/Dagpleje	4	4
<b>I alt</b>	<b>4</b>	<b>4</b>

	Normering 2024	Maksimal kapacitet 2024
<b>Distrikt Baggesenskolen</b>		
<b>Børnehuset ved Noret</b>		
Vuggestue/Dagpleje	22	23
Børnehave	35	45
<b>I alt</b>	<b>57</b>	<b>68</b>
<b>Lilleskov</b>		
Vuggestue/Dagpleje	33	40
Børnehave	81	96
<b>I alt</b>	<b>114</b>	<b>136</b>
<b>Mariehønen</b>		
Vuggestue/Dagpleje	3	5
Børnehave	47	70
<b>I alt</b>	<b>50</b>	<b>75</b>
<b>Smørblomsten</b>		
Vuggestue/Dagpleje	17	20
Børnehave	44	55
<b>I alt</b>	<b>61</b>	<b>75</b>
<b>Troldebo</b>		
Vuggestue/Dagpleje	22	24
Børnehave	52	56
<b>I alt</b>	<b>74</b>	<b>80</b>
<b>Bøllebobben (privat)</b>		
Vuggestue/Dagpleje	20	20
Børnehave	0	0
<b>I alt</b>	<b>20</b>	<b>20</b>
<b>Dagplejen Baggesenskolen</b>		
Vuggestue/Dagpleje	40	40
<b>I alt</b>	<b>40</b>	<b>40</b>
<b>Privat passere Baggesenskolen</b>		
Vuggestue/Dagpleje	13	13
<b>I alt</b>	<b>13</b>	<b>13</b>



## 4.2 Data for distrikt Stillinge Skole

**Tabel 25 Dagtilbudsprognose for distrikt Stillinge Skole**

	2024	2025	2026	2027	2028
0-2 år	52	56	57	58	58
3-5 år	80	72	71	74	79
<b>I alt</b>	<b>132</b>	<b>128</b>	<b>127</b>	<b>132</b>	<b>137</b>

Kilde:

Slagelse Kommune.

**Tabel 26 Kapacitet Stillinge Vuggestue/Børnehave**

	Normering 2024	Maksimum kapacitet 2024	Matematisk beregnet kapacitet (kvalitetsniveau C)	Matematisk beregnet kapacitet (kvalitetsniveau B)	B&F-vurdering af kapacitet
Vuggestue/Dagpleje	12	12	17	12	20
Børnehave	27	45	58	33	46
<b>I alt</b>	<b>39</b>	<b>57</b>	<b>75</b>	<b>45</b>	<b>66</b>

Note:

"Normering 2024" og "Maksimum kapacitet 2024" er Slagelse Kommunes opgørelser.

**Tabel 27 Normering og kapacitet Askehavegård (privat institution)**

	Normering	Maksimum kapacitet
Vuggestue/Dagpleje	26	30
Børnehave	57	60
<b>I alt</b>	<b>83</b>	<b>90</b>

Kilde:

Slagelse Kommune.

**Tabel 28 Normering og kapacitet kommunal dagpleje i distrikt Stillinge Skole**

	Normering	Maksimum kapacitet
Dagpleje	8	8
<b>I alt</b>	<b>8</b>	<b>8</b>

Kilde:

Slagelse Kommune.

**Tabel 29 Maksimalt pasningsbehov, kapacitetsniveau og afledt over-/underkapacitet for distrikt Stillinge Skole**

	Maksimalt pasningsbehov	B&F-vurdering af kapacitet	Overkapacitet (+)   Underkapacitet (-)
0-2-årige	58	58	0
3-5-årige	79	106	27
<b>I alt</b>	<b>137</b>	<b>164</b>	<b>27</b>

## 4.3 Data for distrikt Nymarkskolen

**Tabel 30 Dagtilbudsprognose for distrikt Nymarkskolen**

	2024	2025	2026	2027	2028
0-2 år	227	269	307	322	326
3-5 år	312	326	348	382	420
<b>I alt</b>	<b>539</b>	<b>595</b>	<b>654</b>	<b>704</b>	<b>746</b>

**Kilde:**

Slagelse Kommune.

**Tabel 31 Normering og kapacitet for Firkløveren**

	Normering 2024	Maksimum kapacitet 2024	Matematisk beregnet kapacitet (kvalitetsniveau C)	Matematisk beregnet kapacitet (kvalitetsniveau B)	B&F-vurdering af kapacitet
Vuggestue/Dagleje	43	48	69	46	72
Børnehave	66	120	159	91	120
<b>I alt</b>	<b>109</b>	<b>168</b>	<b>228</b>	<b>137</b>	<b>192</b>

**Note:**

"Normering 2024" og "Maksimum kapacitet 2024" er Slagelse Kommunes opgørelser.

**Tabel 32 Normering og kapacitet for Møllegården**

	Normering 2024	Maksimum kapacitet 2024	Matematisk beregnet kapacitet (kvalitetsniveau C)	Matematisk beregnet kapacitet (kvalitetsniveau B)	B&F-vurdering af kapacitet
Vuggestue/Dagleje	27	27	44	29	36
Børnehave	71	89	173	99	100
<b>I alt</b>	<b>98</b>	<b>116</b>	<b>217</b>	<b>128</b>	<b>136</b>

**Note:**

"Normering 2024" og "Maksimum kapacitet 2024" er Slagelse Kommunes opgørelser.

**Tabel 33 Normering og kapacitet for Rosenkilde Vuggestue/Børnehave**

	Normering 2024	Maksimum kapacitet 2024	Matematisk beregnet kapacitet (kvalitetsniveau C)	Matematisk beregnet kapacitet (kvalitetsniveau B)	B&F-vurdering af kapacitet
Vuggestue/Dagleje	31	32	48	32	42
Børnehave	46	58	106	61	60
<b>I alt</b>	<b>77</b>	<b>90</b>	<b>154</b>	<b>92</b>	<b>102</b>

**Note:**

"Normering 2024" og "Maksimum kapacitet 2024" er Slagelse Kommunes opgørelser.

**Tabel 34 Normering og kapacitet for Sct. Mikkels Børnehave**

	Normering 2024	Maksimum kapacitet 2024	Matematisk beregnet kapacitet (kvalitetsniveau C)	Matematisk beregnet kapacitet (kvalitetsniveau B)	B&F-vurdering af kapacitet
Vuggestue/Dagpleje	2	10	3	2	10
Børnehave	28	34	63	36	35
<b>I alt</b>	<b>30</b>	<b>44</b>	<b>66</b>	<b>38</b>	<b>45</b>

**Note:**

"Normering 2024" og "Maksimum kapacitet 2024" er Slagelse Kommunes opgørelser.

**Tabel 35 Normering og kapacitet for Skovbørnehuset**

	Normering 2024	Maksimum kapacitet 2024	Matematisk beregnet kapacitet (kvalitetsniveau C)	Matematisk beregnet kapacitet (kvalitetsniveau B)	B&F-vurdering af kapacitet
Vuggestue/Dagpleje	58	60	67	45	66
Børnehave	118	140	206	117	140
<b>I alt</b>	<b>176</b>	<b>200</b>	<b>273</b>	<b>162</b>	<b>206</b>

**Note:**

"Normering 2024" og "Maksimum kapacitet 2024" er Slagelse Kommunes opgørelser.

**Tabel 36 Normering og kapacitet for Skovsøbakken**

	Normering 2024	Maksimum kapacitet 2024	Matematisk beregnet kapacitet (kvalitetsniveau C)	Matematisk beregnet kapacitet (kvalitetsniveau B)	B&F-vurdering af kapacitet
Vuggestue/Dagpleje	28	47	121	81	72
Børnehave	30	123	195	111	120
<b>I alt</b>	<b>58</b>	<b>170</b>	<b>316</b>	<b>192</b>	<b>192</b>

**Note:**

"Normering 2024" og "Maksimum kapacitet 2024" er Slagelse Kommunes opgørelser.

**Tabel 37 Normering og kapacitet Vestermose Privatbørnehave (privat institution)**

	Normering	Maksimum kapacitet
Vuggestue/Dagpleje		
Børnehave	20	51
<b>I alt</b>	<b>20</b>	<b>51</b>

**Kilde:**

Slagelse Kommune.

**Tabel 38 Normering og kapacitet kommunal dagpleje i distrikt Nymarkskolen**

	Normering	Maksimum kapacitet
Dagpleje	24	24
<b>I alt</b>	<b>24</b>	<b>24</b>

Kilde:

Slagelse Kommune.

**Tabel 39 Normering og kapacitet private passere i distrikt Nymarkskolen**

	Normering	Maksimum kapacitet
Dagpleje	8	8
<b>I alt</b>	<b>8</b>	<b>8</b>

Kilde:

Slagelse Kommune.

**Tabel 40 Maksimalt pasningsbehov, kapacitetsniveau og afledt over-/underkapacitet for distrikt Nymarkskolen**

	Maksimalt pasningsbehov	B&F-vurdering af kapacitet	Overkapacitet (+)   Underkapacitet (-)
0-2-årige	326	330	4
3-5-årige	420	626	206
<b>I alt</b>	<b>746</b>	<b>956</b>	<b>210</b>

## 4.4 Data for distrikt Søndermarksskolen

**Tabel 41 Dagtilbudsprognose for distrikt Søndermarksskolen**

	2024	2025	2026	2027	2028
0-2 år	133	126	126	128	131
3-5 år	205	212	208	200	195
<b>I alt</b>	<b>337</b>	<b>338</b>	<b>334</b>	<b>328</b>	<b>326</b>

**Kilde:**

Slagelse Kommune.

**Tabel 42 Normering og kapacitet for Birkelunden**

	Normering 2024	Maksimum kapacitet 2024	Matematisk beregnet kapacitet (kvalitetsniveau C)	Matematisk beregnet kapacitet (kvalitetsniveau B)	B&F-vurdering af kapacitet
Vuggestue/Dagleje	14	14	22	15	32
Børnehave	38	62	91	52	60
<b>I alt</b>	<b>52</b>	<b>76</b>	<b>114</b>	<b>67</b>	<b>92</b>

**Note:**

"Normering 2024" og "Maksimum kapacitet 2024" er Slagelse Kommunes opgørelser.

**Tabel 43 Normering og kapacitet for Byskovgård Børneinstitution (ekskl. specialdel)**

	Normering 2024	Maksimum kapacitet 2024	Matematisk beregnet kapacitet (kvalitetsniveau C)	Matematisk beregnet kapacitet (kvalitetsniveau B)	B&F-vurdering af kapacitet
Vuggestue/Dagleje	28	30	39	26	36
Børnehave	58	68	120	68	85
<b>I alt</b>	<b>86</b>	<b>98</b>	<b>158</b>	<b>94</b>	<b>121</b>

**Note:**

"Normering 2024" og "Maksimum kapacitet 2024" er Slagelse Kommunes opgørelser.

**Tabel 44 Normering og kapacitet for Sygehusets Børneinstitution**

	Normering 2024	Maksimum kapacitet 2024	Matematisk beregnet kapacitet (kvalitetsniveau C)	Matematisk beregnet kapacitet (kvalitetsniveau B)	B&F-vurdering af kapacitet
Vuggestue/Dagleje	33	33	51	34	36
Børnehave	58	66	134	76	66
<b>I alt</b>	<b>91</b>	<b>99</b>	<b>185</b>	<b>110</b>	<b>102</b>

**Note:**

"Normering 2024" og "Maksimum kapacitet 2024" er Slagelse Kommunes opgørelser.

**Tabel 45 Normering og kapacitet for Østervang Børneinstitution**

	Normering 2024	Maksimum kapacitet 2024	Matematisk beregnet kapacitet (kvalitetsniveau C)	Matematisk beregnet kapacitet (kvalitetsniveau B)	B&F-vurdering af kapacitet
Vuggestue/ Dagpleje	34	34	45	30	36
Børnehave	62	84	123	70	90
<b>I alt</b>	<b>96</b>	<b>118</b>	<b>168</b>	<b>100</b>	<b>126</b>

**Note:**

"Normering 2024" og "Maksimum kapacitet 2024" er Slagelse Kommunes opgørelser.

**Tabel 46 Normering og kapacitet kommunal dagpleje i distrikt Søndermarksskolen**

	Normering	Maksimum kapacitet
Dagpleje	8	8
<b>I alt</b>	<b>8</b>	<b>8</b>

**Kilde:**

Slagelse Kommune.

**Tabel 47 Normering og kapacitet private passere i distrikt Søndermarksskolen**

	Normering	Maksimum kapacitet
Dagpleje	5	5
<b>I alt</b>	<b>5</b>	<b>5</b>

**Kilde:**

Slagelse Kommune.

**Tabel 48 Maksimalt pasningsbehov, kapacitetsniveau og afledt over-/underkapacitet for distrikt Søndermarksskolen**

	Maksimalt pasningsbehov	B&F-vurdering af kapacitet	Overkapacitet (+)   Underkapacitet (-)
0-2-årige	126	153	27
3-5-årige	212	301	89
<b>I alt</b>	<b>338</b>	<b>454</b>	<b>116</b>

## 4.5 Data for distrikt Marievangsskolen

**Tabel 49 Dagtilbudsprognose for distrikt Marievangsskolen**

	2024	2025	2026	2027	2028
0-2 år	244	239	265	293	309
3-5 år	423	423	407	393	404
<b>I alt</b>	<b>667</b>	<b>663</b>	<b>672</b>	<b>686</b>	<b>713</b>

**Kilde:**

Slagelse Kommune.

**Tabel 50 Normering og kapacitet for Børnegården**

	Normering 2024	Maksimum kapacitet 2024	Matematisk beregnet kapacitet (kvalitetsniveau C)	Matematisk beregnet kapacitet (kvalitetsniveau B)	B&F-vurdering af kapacitet
Vuggestue/Dagleje	24	24	33	22	36
Børnehave	87	110	181	104	120
<b>I alt</b>	<b>111</b>	<b>134</b>	<b>215</b>	<b>126</b>	<b>156</b>

**Note:**

"Normering 2024" og "Maksimum kapacitet 2024" er Slagelse Kommunes opgørelser.

**Tabel 51 Normering og kapacitet for Marievang Børnehus**

	Normering 2024	Maksimum kapacitet 2024	Matematisk beregnet kapacitet (kvalitetsniveau C)	Matematisk beregnet kapacitet (kvalitetsniveau B)	B&F-vurdering af kapacitet
Vuggestue/Dagleje	34	35	21	14	34
Børnehave	62	66	58	33	66
<b>I alt</b>	<b>96</b>	<b>101</b>	<b>80</b>	<b>47</b>	<b>100</b>

**Note:**

"Normering 2024" og "Maksimum kapacitet 2024" er Slagelse Kommunes opgørelser.

**Tabel 52 Normering og kapacitet for Nordlundens Idrætshus**

	Normering 2024	Maksimum kapacitet 2024	Matematisk beregnet kapacitet (kvalitetsniveau C)	Matematisk beregnet kapacitet (kvalitetsniveau B)	B&F-vurdering af kapacitet
Vuggestue/Dagleje	36	36	59	40	54
Børnehave	67	84	166	95	100
<b>I alt</b>	<b>103</b>	<b>120</b>	<b>225</b>	<b>134</b>	<b>154</b>

**Note:**

"Normering 2024" og "Maksimum kapacitet 2024" er Slagelse Kommunes opgørelser.

**Tabel 53 Normering og kapacitet for Søbjerggård**

	Normering 2024	Maksimum kapacitet 2024	Matematisk beregnet kapacitet (kvalitetsniveau C)	Matematisk beregnet kapacitet (kvalitetsniveau B)	B&F-vurdering af kapacitet
Vuggestue/Dagpleje	24	25	24	16	30
Børnehave	98	110	145	83	110
<b>I alt</b>	<b>122</b>	<b>135</b>	<b>169</b>	<b>99</b>	<b>140</b>

**Note:**

"Normering 2024" og "Maksimum kapacitet 2024" er Slagelse Kommunes opgørelser.

**Tabel 54 Normering og kapacitet for Benediktevej Børnehave (specialbørn)**

	Normering 2024	Maksimum kapacitet 2024	Matematisk beregnet kapacitet (kvalitetsniveau C)	Matematisk beregnet kapacitet (kvalitetsniveau B)	B&F-vurdering af kapacitet
Vuggestue og børnehave	24	24	94	54	24
<b>I alt</b>	<b>24</b>	<b>24</b>	<b>94</b>	<b>54</b>	<b>24</b>

**Note:**

"Normering 2024" og "Maksimum kapacitet 2024" er Slagelse Kommunes opgørelser.

Ikke talt med i totalen for distriktet.

**Tabel 55 Normering og kapacitet kommunal dagpleje i distrikt Marievangsskolen**

	Normering	Maksimum kapacitet
Dagpleje	88	88
<b>I alt</b>	<b>88</b>	<b>88</b>

**Kilde:**

Slagelse Kommune.

**Tabel 56 Normering og kapacitet private passere i distrikt Marievangsskolen**

	Normering	Maksimum kapacitet
Dagpleje	37	37
<b>I alt</b>	<b>37</b>	<b>37</b>

**Kilde:**

Slagelse Kommune.

**Tabel 57 Maksimalt pasningsbehov, kapacitetsniveau og afledt over-/underkapacitet for distrikt Marievangsskolen**

	Maksimalt pasningsbehov	B&F-vurdering af kapacitet	Overkapacitet (+)   Underkapacitet (-)
0-2-årige	309	279	-30
3-5-årige	404	396	-8
<b>I alt</b>	<b>713</b>	<b>675</b>	<b>-38</b>



## 4.6 Data for distrikt Antvorskov Skole

**Tabel 58 Dagtilbudsprognose for distrikt Antvorskov Skole**

	2024	2025	2026	2027	2028
0-2 år	159	156	155	151	149
3-5 år	281	271	259	246	242
<b>I alt</b>	<b>440</b>	<b>428</b>	<b>413</b>	<b>397</b>	<b>391</b>

**Kilde:**

Slagelse Kommune.

**Tabel 59 Normering og kapacitet for Antvorskov Børnegård**

	Normering 2024	Maksimum kapacitet 2024	Matematisk beregnet kapacitet (kvalitetsniveau C)	Matematisk beregnet kapacitet (kvalitetsniveau B)	B&F-vurdering af kapacitet
Vuggestue/Dagleje	39	43	52	35	42
Børnehave	88	92	176	100	110
<b>I alt</b>	<b>127</b>	<b>135</b>	<b>228</b>	<b>135</b>	<b>152</b>

**Note:**

"Normering 2024" og "Maksimum kapacitet 2024" er Slagelse Kommunes opgørelser.

**Tabel 60 Normering og kapacitet for Kongelyset**

	Normering 2024	Maksimum kapacitet 2024	Matematisk beregnet kapacitet (kvalitetsniveau C)	Matematisk beregnet kapacitet (kvalitetsniveau B)	B&F-vurdering af kapacitet
Vuggestue/Dagleje	34	35	50	33	36
Børnehave	73	94	160	91	90
<b>I alt</b>	<b>107</b>	<b>129</b>	<b>210</b>	<b>124</b>	<b>126</b>

**Note:**

"Normering 2024" og "Maksimum kapacitet 2024" er Slagelse Kommunes opgørelser.

**Tabel 61 Normering og kapacitet for Sydbyen**

	Normering 2024	Maksimum kapacitet 2024	Matematisk beregnet kapacitet (kvalitetsniveau C)	Matematisk beregnet kapacitet (kvalitetsniveau B)	B&F-vurdering af kapacitet
Vuggestue/Dagleje	35	38	46	31	38
Børnehave	98	122	195	111	114
<b>I alt</b>	<b>133</b>	<b>160</b>	<b>241</b>	<b>142</b>	<b>152</b>

**Note:**

"Normering 2024" og "Maksimum kapacitet 2024" er Slagelse Kommunes opgørelser.

**Tabel 62 Normering og kapacitet Fredensgade (privat institution)**

	Normering	Maksimum kapacitet
Vuggestue/Dagpleje	26	13
Børnehave	57	43
<b>I alt</b>	<b>83</b>	<b>56</b>

**Kilde:**

Slagelse Kommune.

**Tabel 63 Normering og kapacitet kommunal dagpleje i distrikt Antvorskov Skole**

	Normering	Maksimum kapacitet
Dagpleje	48	48
<b>I alt</b>	<b>48</b>	<b>48</b>

**Kilde:**

Slagelse Kommune.

**Tabel 64 Normering og kapacitet private passere i distrikt Antvorskov Skole**

	Normering	Maksimum kapacitet
Dagpleje	13	13
<b>I alt</b>	<b>13</b>	<b>13</b>

**Kilde:**

Slagelse Kommune.

**Tabel 65 Maksimalt pasningsbehov, kapacitetsniveau og afledt over-/underkapacitet for distrikt Antvorskov Skole**

	Maksimalt pasningsbehov	B&F-vurdering af kapacitet	Overkapacitet (+)   Underkapacitet (-)
0-2-årige	159	190	31
3-5-årige	281	314	33
<b>I alt</b>	<b>440</b>	<b>504</b>	<b>64</b>

## 4.7 Data for distrikt Hashøjskolen

**Tabel 66 Dagtilbudsprognose for distrikt Hashøjskolen**

	2024	2025	2026	2027	2028
0-2 år	48	37	34	36	36
3-5 år	84	92	85	74	65
<b>I alt</b>	<b>132</b>	<b>129</b>	<b>119</b>	<b>109</b>	<b>101</b>

Kilde:

Slagelse Kommune.

**Tabel 67 Normering og kapacitet for Slots Bjergby Daginstitution**

	Normering 2024	Maksimum kapacitet 2024	Matematisk beregnet kapacitet (kvalitetsniveau C)	Matematisk beregnet kapacitet (kvalitetsniveau B)	B&F-vurdering af kapacitet
Vuggestue/Dagleje	36	36	33	22	39
Børnehave	71	71	96	55	72
<b>I alt</b>	<b>107</b>	<b>107</b>	<b>129</b>	<b>77</b>	<b>111</b>

Note:

"Normering 2024" og "Maksimum kapacitet 2024" er Slagelse Kommunes opgørelser.

**Tabel 68 Normering og kapacitet kommunal dagpleje i distrikt Hashøjskolen**

	Normering	Maksimum kapacitet
Dagleje	8	8
<b>I alt</b>	<b>8</b>	<b>8</b>

Kilde:

Slagelse Kommune.

**Tabel 69 Normering og kapacitet private passere i distrikt Hashøjskolen**

	Normering	Maksimum kapacitet
Dagleje	8	8
<b>I alt</b>	<b>8</b>	<b>8</b>

Kilde:

Slagelse Kommune.

**Tabel 70 Maksimalt pasningsbehov, kapacitetsniveau og afledt over-/underkapacitet for distrikt Hashøjskolen**

	Maksimalt pasningsbehov	B&F-vurdering af kapacitet	Overkapacitet (+)   Underkapacitet (-)
0-2-årige	48	55	7
3-5-årige	84	72	-12
<b>I alt</b>	<b>132</b>	<b>127</b>	<b>-5</b>

## 4.8 Data for distrikt Hvilebjergskolen

**Tabel 71 Dagtilbudsprognose for distrikt Hvilebjergskolen**

	2024	2025	2026	2027	2028
0-2 år	39	40	38	37	37
3-5 år	74	64	58	58	58
<b>I alt</b>	<b>113</b>	<b>104</b>	<b>96</b>	<b>94</b>	<b>95</b>

**Kilde:**

Slagelse Kommune.

**Tabel 72 Normering og kapacitet for Skovbrynet**

	Normering 2024	Maksimum kapacitet 2024	Matematisk beregnet kapacitet (kvalitetsniveau C)	Matematisk beregnet kapacitet (kvalitetsniveau B)	B&F-vurdering af kapacitet
Vuggestue/ Dagpleje	26	28	46	31	42
Børnehave	74	74	197	113	100
<b>I alt</b>	<b>100</b>	<b>102</b>	<b>244</b>	<b>144</b>	<b>142</b>

**Note:**

"Normering 2024" og "Maksimum kapacitet 2024" er Slagelse Kommunes opgørelser.

**Tabel 73 Normering og kapacitet kommunal dagpleje i distrikt Hvilebjergskolen**

	Normering	Maksimum kapacitet
Dagpleje	8	8
<b>I alt</b>	<b>8</b>	<b>8</b>

**Kilde:**

Slagelse Kommune.

**Tabel 74 Maksimalt pasningsbehov, kapacitetsniveau og afledt over-/underkapacitet for distrikt Hvilebjergskolen**

	Maksimalt pasningsbehov	B&F-vurdering af kapacitet	Overkapacitet (+)   Underkapacitet (-)
0-2-årige	39	50	11
3-5-årige	74	100	26
<b>I alt</b>	<b>113</b>	<b>150</b>	<b>37</b>

## 4.9 Data for distrikt Solskinsskolen

**Tabel 75 Dagtilbudsprognose for distrikt Solskinsskolen**

	2024	2025	2026	2027	2028
0-2 år	137	148	144	144	148
3-5 år	259	252	251	250	255
<b>I alt</b>	<b>396</b>	<b>400</b>	<b>395</b>	<b>394</b>	<b>403</b>

**Kilde:**

Slagelse Kommune.

**Tabel 76 Normering og kapacitet for Boeslunde Børnehus**

	Normering 2024	Maksimum kapacitet 2024	Matematisk beregnet kapacitet (kvalitetsniveau C)	Matematisk beregnet kapacitet (kvalitetsniveau B)	B&F-vurdering af kapacitet
Vuggestue/Dagleje	6	13	8	6	12
Børnehave	33	61	69	39	60
<b>I alt</b>	<b>39</b>	<b>74</b>	<b>77</b>	<b>45</b>	<b>72</b>

**Note:**

"Normering 2024" og "Maksimum kapacitet 2024" er Slagelse Kommunes opgørelser.

**Tabel 77 Normering og kapacitet for Hesselgården**

	Normering 2024	Maksimum kapacitet 2024	Matematisk beregnet kapacitet (kvalitetsniveau C)	Matematisk beregnet kapacitet (kvalitetsniveau B)	B&F-vurdering af kapacitet
Vuggestue/Dagleje	30	36	39	26	48
Børnehave	85	154	167	95	100
<b>I alt</b>	<b>115</b>	<b>190</b>	<b>206</b>	<b>122</b>	<b>148</b>

**Note:**

"Normering 2024" og "Maksimum kapacitet 2024" er Slagelse Kommunes opgørelser.

**Tabel 78 Normering og kapacitet for Møllebakken**

	Normering 2024	Maksimum kapacitet 2024	Matematisk beregnet kapacitet (kvalitetsniveau C)	Matematisk beregnet kapacitet (kvalitetsniveau B)	B&F-vurdering af kapacitet
Vuggestue/Dagleje	14	14	16	11	14
Børnehave	55	60	97	55	70
<b>I alt</b>	<b>69</b>	<b>74</b>	<b>113</b>	<b>66</b>	<b>84</b>

**Note:**

"Normering 2024" og "Maksimum kapacitet 2024" er Slagelse Kommunes opgørelser.

**Tabel 79 Normering og kapacitet Ravnereden (privat institution)**

	Normering	Maksimum kapacitet
Børnehave	42	50
<b>I alt</b>	<b>42</b>	<b>50</b>

**Kilde:**

Slagelse Kommune.

**Tabel 80 Normering og kapacitet Rumlepotten (privat institution)**

	Normering	Maksimum kapacitet
Vuggestue/Dagpleje	13	13
Børnehave	52	54
<b>I alt</b>	<b>65</b>	<b>67</b>

**Kilde:**

Slagelse Kommune.

**Tabel 81 Normering og kapacitet kommunal dagpleje i distrikt Solskinsskolen (Omø)**

	Normering	Maksimum kapacitet
Dagpleje	4	4
<b>I alt</b>	<b>4</b>	<b>4</b>

**Kilde:**

Slagelse Kommune.

**Tabel 82 Normering og kapacitet kommunal dagpleje i distrikt Solskinsskolen**

	Normering	Maksimum kapacitet
Dagpleje	48	48
<b>I alt</b>	<b>48</b>	<b>48</b>

**Kilde:**

Slagelse Kommune.

**Tabel 83 Normering og kapacitet private passere i distrikt Solskinsskolen**

	Normering	Maksimum kapacitet
Dagpleje	19	19
<b>I alt</b>	<b>19</b>	<b>19</b>

**Kilde:**

Slagelse Kommune.

**Tabel 84 Maksimalt pasningsbehov, kapacitetsniveau og afledt over-/underkapacitet for distrikt Solskinsskolen**

	Maksimalt pasningsbehov	B&F-vurdering af kapacitet	Overkapacitet (+)   Underkapacitet (-)
0-2-årige	148	158	10
3-5-årige	255	334	79
<b>I alt</b>	<b>403</b>	<b>492</b>	<b>89</b>

## 4.10 Data for distrikt Dalmose Skole

**Tabel 85 Dagtilbudsprognose for distrikt Dalmose Skole**

	2024	2025	2026	2027	2028
0-2 år	51	52	56	58	56
3-5 år	99	95	95	96	100
<b>I alt</b>	<b>150</b>	<b>147</b>	<b>151</b>	<b>155</b>	<b>157</b>

Kilde:

Slagelse Kommune.

**Tabel 86 Normering og kapacitet for Dalmose**

	Normering 2024	Maksimum kapacitet 2024	Matematisk beregnet kapacitet (kvalitetsniveau C)	Matematisk beregnet kapacitet (kvalitetsniveau B)	B&F-vurdering af kapacitet
Vuggestue/ Dagpleje	24	26	62	41	34
Børnehave	51	91	198	113	100
<b>I alt</b>	<b>75</b>	<b>117</b>	<b>260</b>	<b>155</b>	<b>134</b>

Note:

"Normering 2024" og "Maksimum kapacitet 2024" er Slagelse Kommunes opgørelser.

**Tabel 87 Normering og kapacitet for Flakkehaven**

	Normering 2024	Maksimum kapacitet 2024	Matematisk beregnet kapacitet (kvalitetsniveau C)	Matematisk beregnet kapacitet (kvalitetsniveau B)	B&F-vurdering af kapacitet
Vuggestue/ Dagpleje	15	20	40	27	26
Børnehave	43	60	172	98	66
<b>I alt</b>	<b>58</b>	<b>80</b>	<b>212</b>	<b>125</b>	<b>92</b>

Note:

"Normering 2024" og "Maksimum kapacitet 2024" er Slagelse Kommunes opgørelser.

Kapacitetsmulighed endnu ikke endelig opgjort.

**Tabel 88 Normering og kapacitet kommunal dagpleje i distrikt Dalmose Skole**

	Normering	Maksimum kapacitet
Dagpleje	16	16
<b>I alt</b>	<b>16</b>	<b>16</b>

Kilde:

Slagelse Kommune.

**Tabel 89 Maksimalt pasningsbehov, kapacitetsniveau og afledt over-/underkapacitet for distrikt Dalmose Skole**

	Maksimalt pasningsbehov	B&F-vurdering af kapacitet	Overkapacitet (+)   Underkapacitet (-)
0-2-årige	56	76	20
3-5-årige	100	166	66
<b>I alt</b>	<b>157</b>	<b>242</b>	<b>85</b>

## 4.11 Data for distrikt Kirkeskovsskolen

**Tabel 90 Dagtilbudsprognose for distrikt Kirkeskovsskolen**

	2024	2025	2026	2027	2028
0-2 år	21	22	25	28	28
3-5 år	50	47	43	39	41
<b>I alt</b>	<b>71</b>	<b>69</b>	<b>68</b>	<b>67</b>	<b>70</b>

Kilde:

Slagelse Kommune.

**Tabel 91 Normering og kapacitet for Kirkeskoven**

	Normering 2024	Maksimum kapacitet 2024	Matematisk beregnet kapacitet (kvalitetsniveau C)	Matematisk beregnet kapacitet (kvalitetsniveau B)	B&F-vurdering af kapacitet
Vuggestue/Dagpleje	10	12	16	11	15
Børnehave	25	34	60	34	44
<b>I alt</b>	<b>35</b>	<b>46</b>	<b>76</b>	<b>45</b>	<b>59</b>

Note:

"Normering 2024" og "Maksimum kapacitet 2024" er Slagelse Kommunes opgørelser.

**Tabel 92 Normering og kapacitet Børnebissen (privat institution)**

	Normering	Maksimum kapacitet
Vuggestue/Dagpleje	5	14
Børnehave	11	10
<b>I alt</b>	<b>16</b>	<b>24</b>

Kilde:

Slagelse Kommune.

**Tabel 93 Normering og kapacitet kommunal dagpleje i distrikt Kirkeskovsskolen**

	Normering	Maksimum kapacitet
Dagpleje	12	12
<b>I alt</b>	<b>12</b>	<b>12</b>

Kilde:

Slagelse Kommune.

**Tabel 94 Maksimale pasningsbehov, kapacitetsniveau og afledt over-/underkapacitet for distrikt Kirkeskovsskolen**

	Maksimalt pasningsbehov	B&F-vurdering af kapacitet	Overkapacitet (+)   Underkapacitet (-)
0-2-årige	28	41	13
3-5-årige	41	54	13
<b>I alt</b>	<b>70</b>	<b>95</b>	<b>25</b>



## 4.12 Data for distrikt Vemmelev Skole

**Tabel 95 Dagtilbudsprognose for distrikt Vemmelev Skole**

	2024	2025	2026	2027	2028
0-2 år	108	105	114	118	119
3-5 år	200	203	184	173	172
<b>I alt</b>	<b>309</b>	<b>308</b>	<b>299</b>	<b>291</b>	<b>291</b>

**Kilde:**

Slagelse Kommune.

**Tabel 96 Normering og kapacitet for Kildebakken**

	Normering 2024	Maksimum kapacitet 2024	Matematisk beregnet kapacitet (kvalitetsniveau C)	Matematisk beregnet kapacitet (kvalitetsniveau B)	B&F-vurdering af kapacitet
Vuggestue/Dagleje	22	23	29	19	24
Børnehave	45	72	88	51	66
<b>I alt</b>	<b>67</b>	<b>95</b>	<b>117</b>	<b>70</b>	<b>90</b>

**Note:**

"Normering 2024" og "Maksimum kapacitet 2024" er Slagelse Kommunes opgørelser.

**Tabel 97 Normering og kapacitet for Nygården**

	Normering 2024	Maksimum kapacitet 2024	Matematisk beregnet kapacitet (kvalitetsniveau C)	Matematisk beregnet kapacitet (kvalitetsniveau B)	B&F-vurdering af kapacitet
Vuggestue/Dagleje	19	24	19	12	24
Børnehave	54	64	80	46	60
<b>I alt</b>	<b>73</b>	<b>88</b>	<b>98</b>	<b>58</b>	<b>84</b>

**Note:**

"Normering 2024" og "Maksimum kapacitet 2024" er Slagelse Kommunes opgørelser.

**Tabel 98 Normering og kapacitet for Vejsgårdparken**

	Normering 2024	Maksimum kapacitet 2024	Matematisk beregnet kapacitet (kvalitetsniveau C)	Matematisk beregnet kapacitet (kvalitetsniveau B)	B&F-vurdering af kapacitet
Vuggestue/Dagleje	12	12	11	7	15
Børnehave	60	60	80	46	65
<b>I alt</b>	<b>72</b>	<b>72</b>	<b>91</b>	<b>53</b>	<b>80</b>

**Note:**

"Normering 2024" og "Maksimum kapacitet 2024" er Slagelse Kommunes opgørelser.

**Tabel 99 Normering og kapacitet Forlev børnehus (privat institution)**

	Normering	Maksimum kapacitet
Børnehave	44	50
<b>I alt</b>	<b>44</b>	<b>50</b>

**Kilde:**

Slagelse Kommune.

**Tabel 100 Normering og kapacitet kommunal dagpleje i distrikt Vemmelev Skole**

	Normering	Maksimum kapacitet
Dagpleje	48	48
<b>I alt</b>	<b>48</b>	<b>48</b>

**Kilde:**

Slagelse Kommune.

**Tabel 101 Normering og kapacitet private passere i distrikt Vemmelev Skole**

	Normering	Maksimum kapacitet
Dagpleje	8	8
<b>I alt</b>	<b>8</b>	<b>8</b>

**Kilde:**

Slagelse Kommune.

**Tabel 102 Maksimalt pasningsbehov, kapacitetsniveau og afledt over-/underkapacitet for distrikt Vemmelev Skole**

	Maksimalt pasningsbehov	B&F-vurdering af kapacitet	Overkapacitet (+)   Underkapacitet (-)
0-2-årige	108	119	11
3-5-årige	200	241	41
<b>I alt</b>	<b>309</b>	<b>360</b>	<b>51</b>

## 4.13 Data for distrikt Broskolen

**Tabel 103 Dagtilbudsprognose for distrikt Broskolen**

	2024	2025	2026	2027	2028
0-2 år	107	99	104	105	106
3-5 år	175	174	160	154	152
<b>I alt</b>	<b>282</b>	<b>273</b>	<b>264</b>	<b>260</b>	<b>258</b>

**Kilde:**

Slagelse Kommune.

**Tabel 104 Normering og kapacitet for Strandloppen**

	Normering 2024	Maksimum kapacitet 2024	Matematisk beregnet kapacitet (kvalitetsniveau C)	Matematisk beregnet kapacitet (kvalitetsniveau B)	B&F-vurdering af kapacitet
Vuggestue/Dagleje	28	31	41	27	36
Børnehave	86	100	188	108	120
<b>I alt</b>	<b>114</b>	<b>131</b>	<b>229</b>	<b>135</b>	<b>156</b>

**Note:**

"Normering 2024" og "Maksimum kapacitet 2024" er Slagelse Kommunes opgørelser.

**Tabel 105 Normering og kapacitet for Storebæltsvej**

	Normering 2024	Maksimum kapacitet 2024	Matematisk beregnet kapacitet (kvalitetsniveau C)	Matematisk beregnet kapacitet (kvalitetsniveau B)	B&F-vurdering af kapacitet
Vuggestue/Dagleje	28	31	33	22	32
Børnehave	57	65	101	58	70
<b>I alt</b>	<b>85</b>	<b>96</b>	<b>134</b>	<b>80</b>	<b>102</b>

**Note:**

"Normering 2024" og "Maksimum kapacitet 2024" er Slagelse Kommunes opgørelser.

**Tabel 106 Normering og kapacitet kommunal dagpleje i distrikt Broskolen**

	Normering	Maksimum kapacitet
Dagleje	32	32
<b>I alt</b>	<b>32</b>	<b>32</b>

**Kilde:**

Slagelse Kommune.

**Tabel 107 Normering og kapacitet private passere i distrikt Broskolen**

	Normering	Maksimum kapacitet
Dagpleje	4	4
<b>I alt</b>	<b>4</b>	<b>4</b>

Kilde:

Slagelse Kommune.

**Tabel 108 Maksimalt pasningsbehov, kapacitetsniveau og afledt over-/underkapacitet for distrikt Broskolen**

	Maksimalt pasningsbehov	B&F-vurdering af kapacitet	Overkapacitet (+)   Underkapacitet (-)
0-2-årige	107	104	-3
3-5-årige	175	190	15
<b>I alt</b>	<b>282</b>	<b>294</b>	<b>12</b>

## 4.14 Data for distrikt Baggesenskolen

**Tabel 109 Dagtilbudsprognose for distrikt Baggesenskolen**

	2024	2025	2026	2027	2028
0-2 år	137	125	139	147	146
3-5 år	250	250	231	218	215
<b>I alt</b>	<b>387</b>	<b>375</b>	<b>370</b>	<b>365</b>	<b>361</b>

**Kilde:**

Slagelse Kommune.

**Tabel 110 Normering og kapacitet for Børnehuset ved Noret**

	Normering 2024	Maksimum kapacitet 2024	Matematisk beregnet kapacitet (kvalitetsniveau C)	Matematisk beregnet kapacitet (kvalitetsniveau B)	B&F-vurdering af kapacitet
Vuggestue/Dagleje	22	23	34	23	28
Børnehave	35	45	81	46	50
<b>I alt</b>	<b>57</b>	<b>68</b>	<b>115</b>	<b>69</b>	<b>78</b>

**Note:**

"Normering 2024" og "Maksimum kapacitet 2024" er Slagelse Kommunes opgørelser.

**Tabel 111 Normering og kapacitet for Lilleskov**

	Normering 2024	Maksimum kapacitet 2024	Matematisk beregnet kapacitet (kvalitetsniveau C)	Matematisk beregnet kapacitet (kvalitetsniveau B)	B&F-vurdering af kapacitet
Vuggestue/Dagleje	33	40	47	31	36
Børnehave	81	96	172	98	100
<b>I alt</b>	<b>114</b>	<b>136</b>	<b>218</b>	<b>129</b>	<b>136</b>

**Note:**

"Normering 2024" og "Maksimum kapacitet 2024" er Slagelse Kommunes opgørelser.

**Tabel 112 Normering og kapacitet for Mariehønen**

	Normering 2024	Maksimum kapacitet 2024	Matematisk beregnet kapacitet (kvalitetsniveau C)	Matematisk beregnet kapacitet (kvalitetsniveau B)	B&F-vurdering af kapacitet
Vuggestue/Dagleje	3	5	4	3	6
Børnehave	47	70	100	57	75
<b>I alt</b>	<b>50</b>	<b>75</b>	<b>104</b>	<b>60</b>	<b>81</b>

**Note:**

"Normering 2024" og "Maksimum kapacitet 2024" er Slagelse Kommunes opgørelser.

**Tabel 113 Normering og kapacitet for Smørblomsten**

	Normering 2024	Maksimum kapacitet 2024	Matematisk beregnet kapacitet (kvalitetsniveau C)	Matematisk beregnet kapacitet (kvalitetsniveau B)	B&F-vurdering af kapacitet
Vuggestue/Dagpleje	17	20	19	13	24
Børnehave	44	55	74	43	60
<b>I alt</b>	<b>61</b>	<b>75</b>	<b>94</b>	<b>55</b>	<b>84</b>

**Note:**

"Normering 2024" og "Maksimum kapacitet 2024" er Slagelse Kommunes opgørelser.

**Tabel 114 Normering og kapacitet for Troldebo**

	Normering 2024	Maksimum kapacitet 2024	Matematisk beregnet kapacitet (kvalitetsniveau C)	Matematisk beregnet kapacitet (kvalitetsniveau B)	B&F-vurdering af kapacitet
Vuggestue/Dagpleje	22	24	22	15	25
Børnehave	52	56	79	45	56
<b>I alt</b>	<b>74</b>	<b>80</b>	<b>102</b>	<b>60</b>	<b>81</b>

**Note:**

"Normering 2024" og "Maksimum kapacitet 2024" er Slagelse Kommunes opgørelser.

**Tabel 115 Normering og kapacitet Bøllebobben (privat institution)**

	Normering	Maksimum kapacitet
Vuggestue/Dagpleje	20	20
<b>I alt</b>	<b>20</b>	<b>20</b>

**Kilde:**

Slagelse Kommune.

**Tabel 116 Normering og kapacitet kommunal dagpleje i distrikt Baggesenskolen**

	Normering	Maksimum kapacitet
Dagpleje	40	40
<b>I alt</b>	<b>40</b>	<b>40</b>

**Kilde:**

Slagelse Kommune.

**Tabel 117 Normering og kapacitet private passere i distrikt Baggesenskolen**

	Normering	Maksimum kapacitet
Dagpleje	13	13
<b>I alt</b>	<b>13</b>	<b>13</b>

Kilde:

Slagelse Kommune.

**Tabel 118 Maksimalt pasningsbehov, kapacitetsniveau og afledt over-/underkapacitet for distrikt Baggesenskolen**

	Maksimalt pasningsbehov	B&F-vurdering af kapacitet	Overkapacitet (+)   Underkapacitet (-)
0-2-årige	137	192	55
3-5-årige	250	341	91
<b>I alt</b>	<b>387</b>	<b>533</b>	<b>146</b>