

*Bilag 2*

# Opfølgning på målene i Beskæftigelsesplan 2023-24



## Indholdsfortegnelse

Tema 1: Attraktive forbindelser – til erhverv, uddannelse og jobvækst .....	3
Tema 2: Rummelige forbindelser – med plads til flere .....	6
Tema 3: Kulturelle forbindelser – hvor nyankomne flygtninge lykkes .....	8
Tema 4: Unge forbindelser – hvor de unge lykkes .....	9

## Tema 1: Attraktive forbindelser – til erhverv, uddannelse og jobvækst

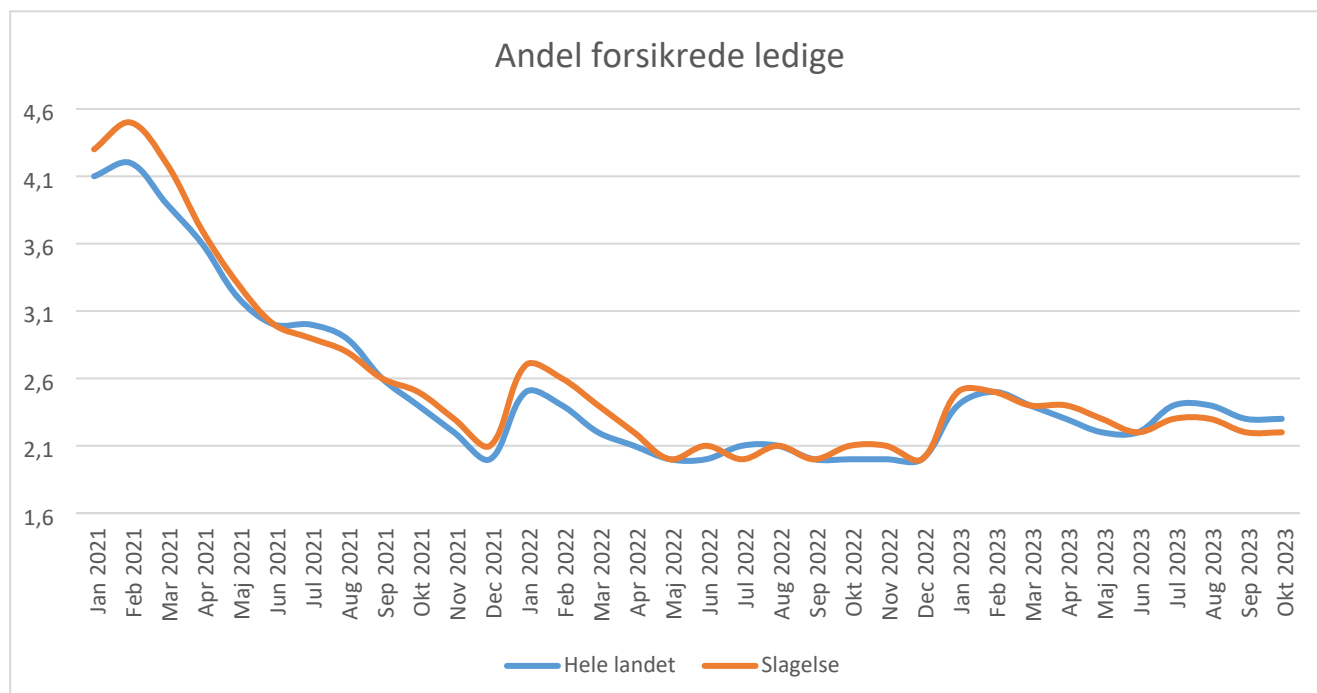
Status på mål for tema 1:

### 1.1. Slagelses andel af forsikrede ledige er max 0,1 procentpoint højere end landsgennemsnittet samlet i 2023

#### Status: Opfyldt

Andelen af forsikrede ledige opgjort som fuldtidspersoner i pct. af arbejdsstyrken (16-66-årige) lå i oktober 2023 **0,1 procentpoint lavere** (2,2%) landsgennemsnittet (2,3 %). I juli 2022 var tallet 2,1 %.

Kilde: Jobindsats.



### 1.2. Antal jobparate i uddannelsesordningerne skal minimum være på niveau med landsgennemsnittet, gerne højere

#### Status: Ikke opfyldt

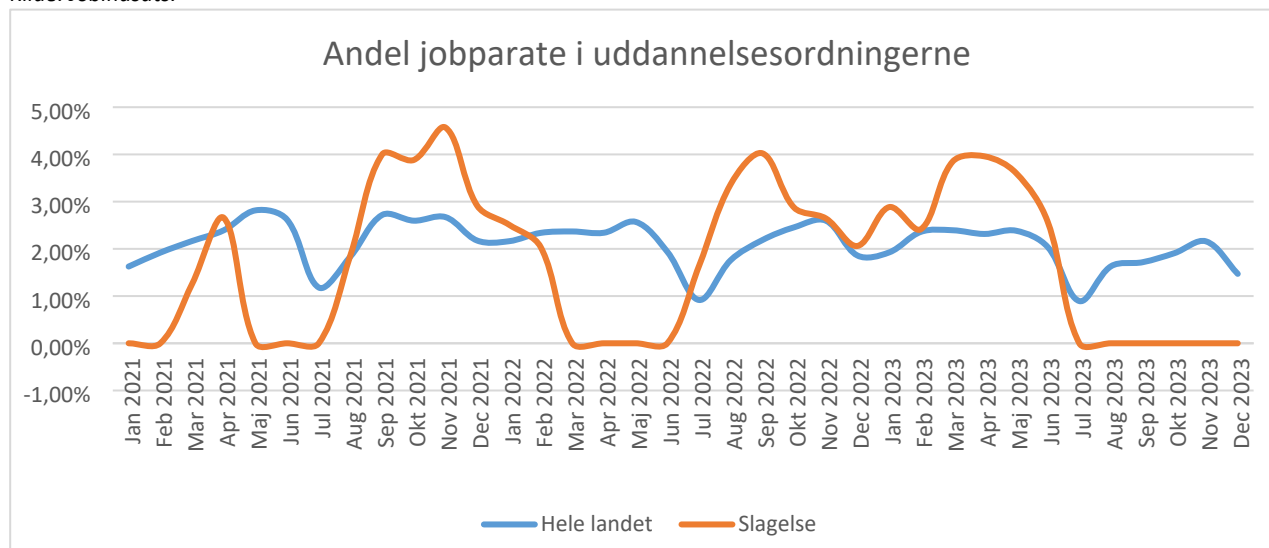
Slagelse har for de seneste 12 måneder ligget gennemsnitlig på 1,61 % mod landsgennemsnittet på 1,93 %.

Landsgennemsnittet lå i december 2023 på 1,47 % mod **0,0 %** i Slagelse. I december 2022 var

landsgennemsnittet 1,86 %, hvor Slagelse lå på 2,06 %.

Der måles på antal fuldtidsaktiverede jobparate i uddannelsesordningerne. Der har ikke været nogen aktiveret jobparate i uddannelsesordningerne (0 i november og december); mulighederne har været nævnt til samtaler med borgere, men ingen har ment de havde et behov.

Kilde: Jobindsats.



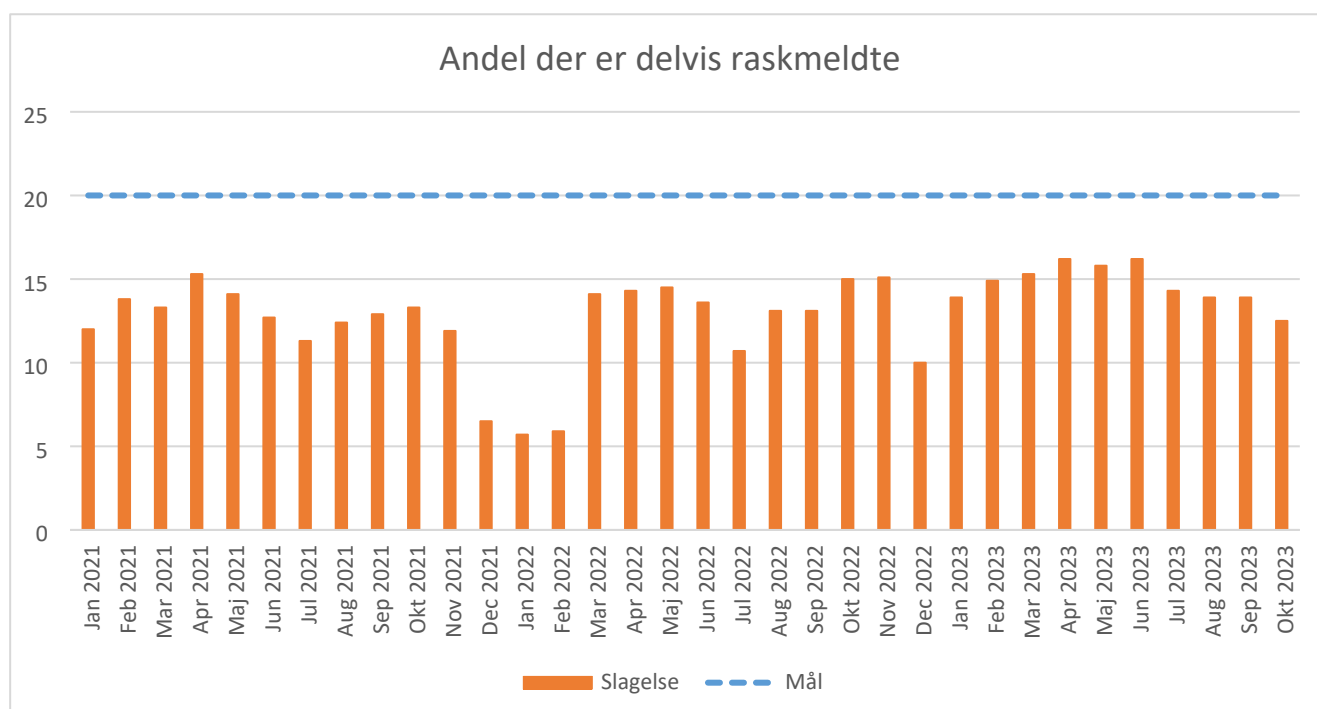
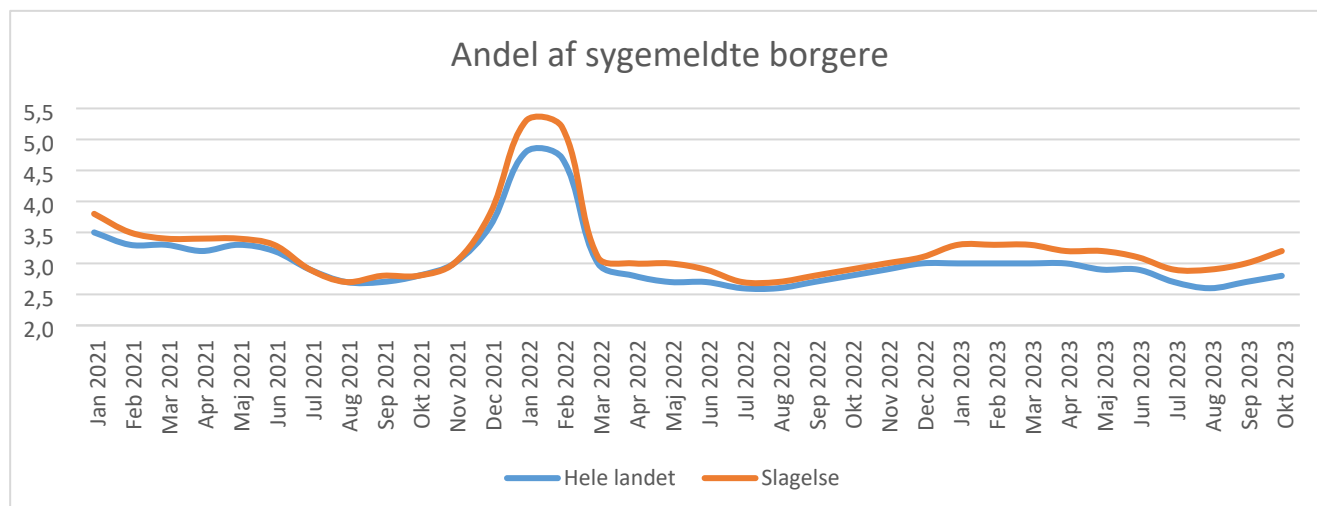
1.3. Andelen af sygemeldte borgere i Slagelse er under landsgennemsnittet, og andelen af borgere, der er delvist raskmeldte, udgør minimum 20%

**Status: Ikke opfyldt**

Andelen af sygemeldte borgere opgjort som fuldtidspersoner i pct. af arbejdsstyrken (16-66-årige) lå i oktober 2023 **0,4 procentpoint** højere end landsgennemsnittet. I oktober 2022 lå Slagelse over landsgennemsnittet.

Andelen af borgere, der er delvist raskmeldte udgjorde i oktober 2023 **12,5 %**. I oktober 2022 var det 15,0 %. <sup>1</sup>

Kilde: Jobindsats.



1.4. Mindst 120 borgere starter i voksenlærlingeforløb, heraf minimum 50 fra ledighed, forudsat at forsøgsbekendtgørelsen, der har udvidet målgruppen, forlænges til og med 2023.

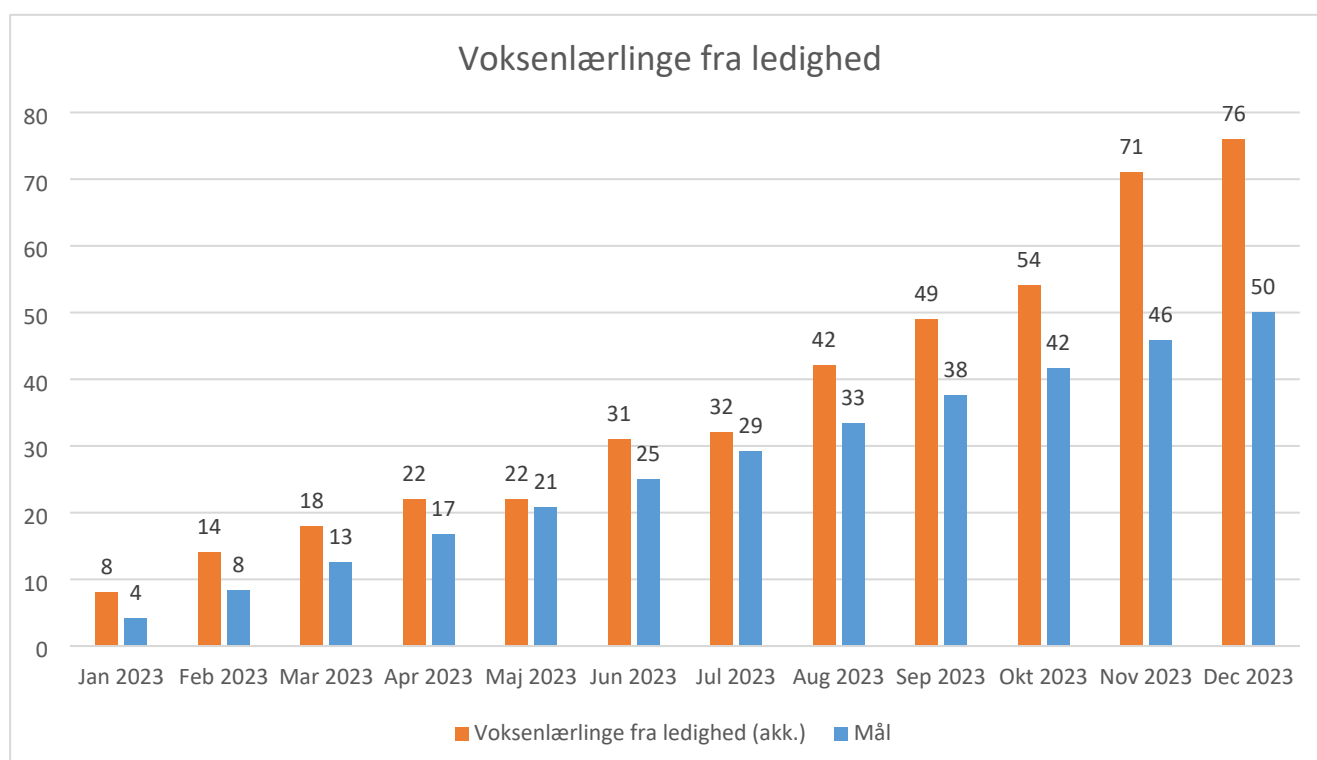
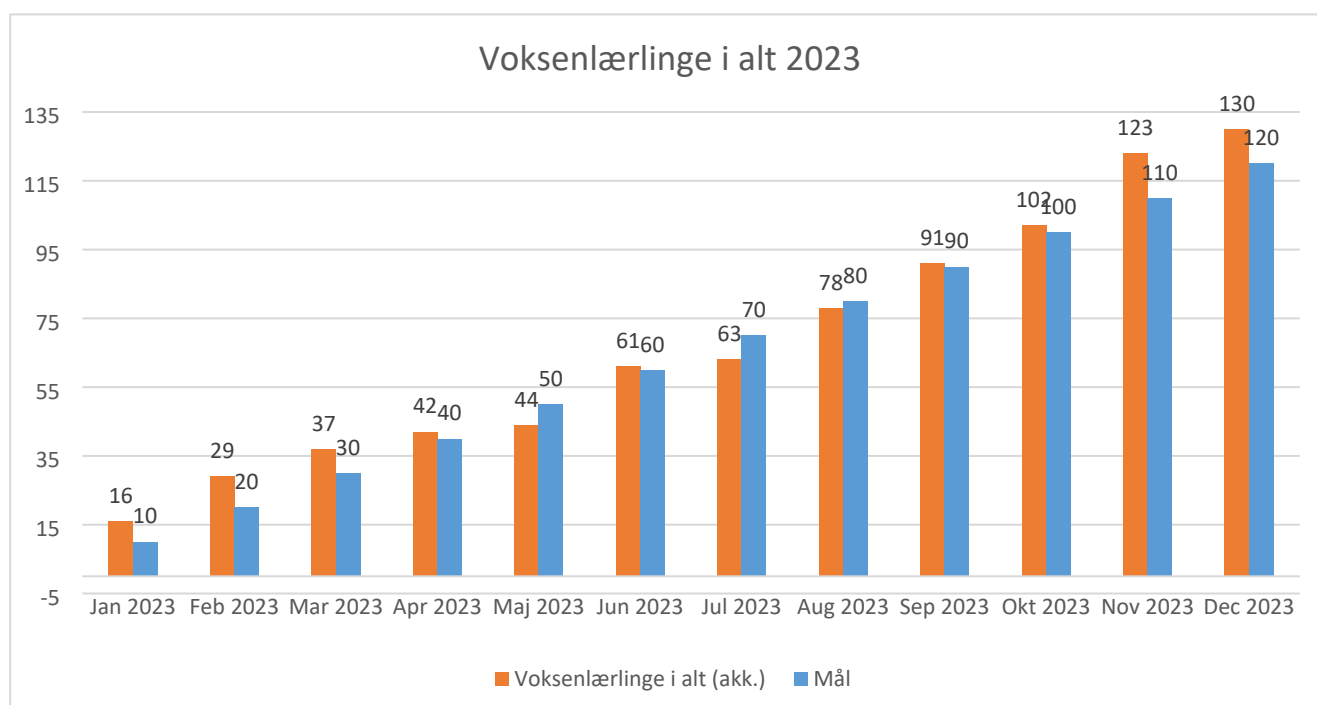
**Status: Opfyldt**

Pr. 31. december er der opstartet **130 borgere** i voksenlærlingeforløb, heraf **76 fra ledighed**.

Kilde: Fasit.

<sup>1</sup> Andelen af borgere, der er delvist raskmeldte udgjorde på landsplan 16,1% i oktober 2023.

Forsøgsbekendtgørelsen er ikke forlænget, men det er for tidligt at vurdere, om og evt. hvilken indflydelse, det vil have på at indfri målet. Indtil videre fastholdes målet.



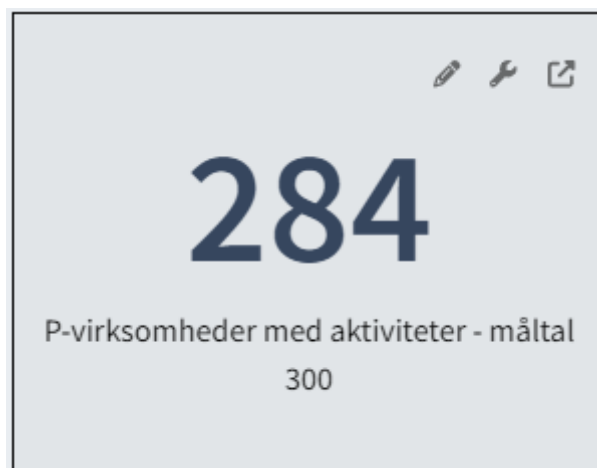
1.5. Mindst 300 partnerskabsvirksomheder<sup>2</sup> har aktiviteter i samarbejde med Center for Arbejdsmarked, Rådgivning og Integration.

**Status: Opfyldt**

<sup>2</sup> For at en aktivitet tæller på en partnerskabsvirksomhed skal den have en opstartsdato i indeværende år.

Følgende tæller som en aktivitet: virksomhedspraktik, lønnede timer, Voksenlære, Fleksjob, Nytteindsats, Personlig assistance, Jobrotation og rekrutteringsanmodning.

Pr. 31. december havde **284 partnerskabsvirksomheder** opstartet nye aktiviteter med Arbejdsmarked, Rådgivning og Integration i 2023.



Kilde: Fasit.

## Tema 2: Rummelige forbindelser – med plads til flere

Status på mål for tema 2:

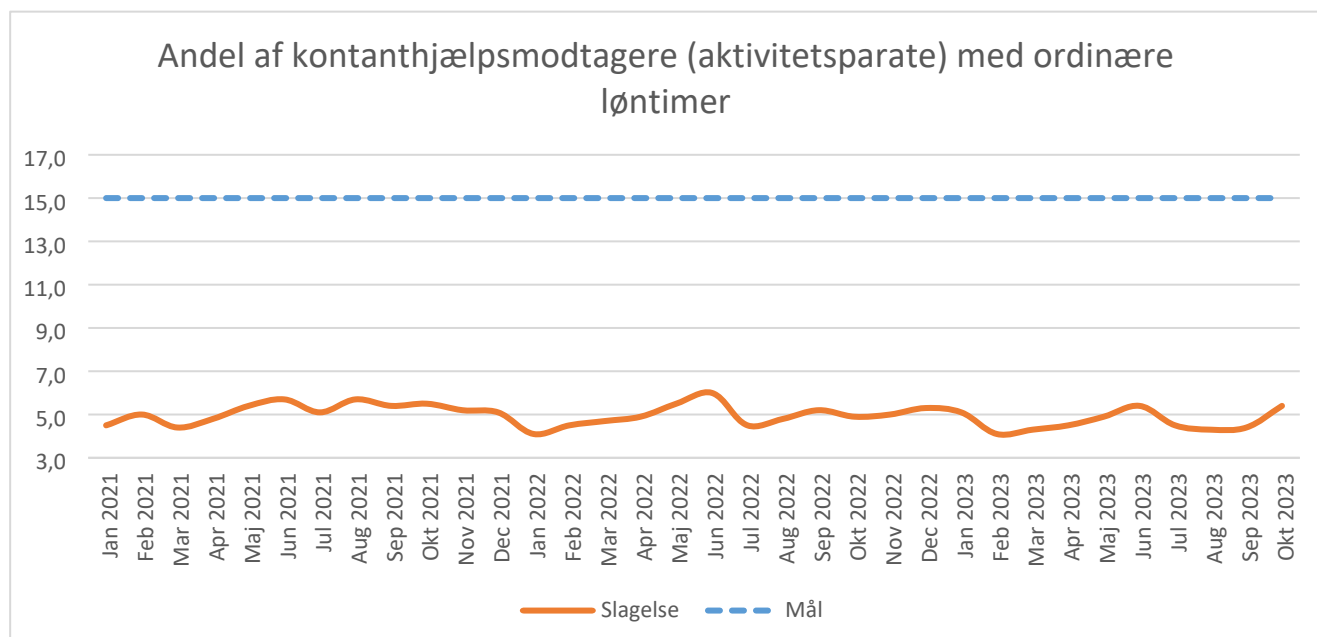
2.1. Mindst 15% af borgerne på kontanthjælp (aktivitetsparate) og 8% af borgerne i ressourceforløb skal til enhver tid være i lønnede timer.

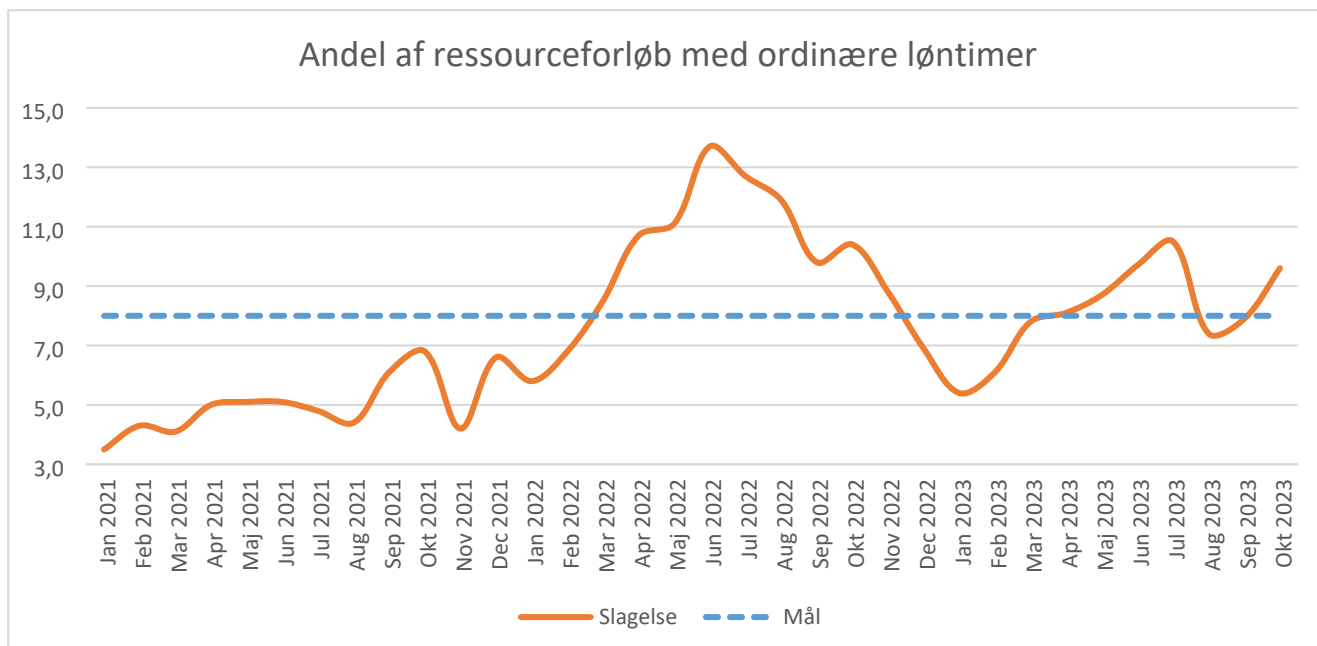
### Status: Delvis opfyldt

I oktober var **5,4 %** af borgerne på kontanthjælp (aktivitetsparate) i lønnede timer. I oktober 2022 var det 4,9%. Jobcentret arbejder målrettet på, at flere aktivitetsparate kontanthjælpsmodtagere og ressourceforløbsborgere skal have lønnede timer.

I oktober 2023 var **9,6 %** af borgerne i ressourceforløb i lønnede timer. I oktober 2022 var det 10,4 %.

Kilde: Jobindsats.





2.2. Antallet af helårspersoner på kontanthjælp (aktivitetsparate) skal max være 889 i 2023. Max 375 personer er i december 2023 på kontanthjælp i over 2 år. I dag er antallet 430.

**Status: Delvis opfyldt**

Pr. 31. december 2023 var der **847 helårspersoner** på kontanthjælp (aktivitetsparate).

Ved udgangen af december var der **562** borgere der har været på kontanthjælp i over 2 år.

Det bemærkes at der var udfordringer med den originale søgning, og dermed det indberettet tal.

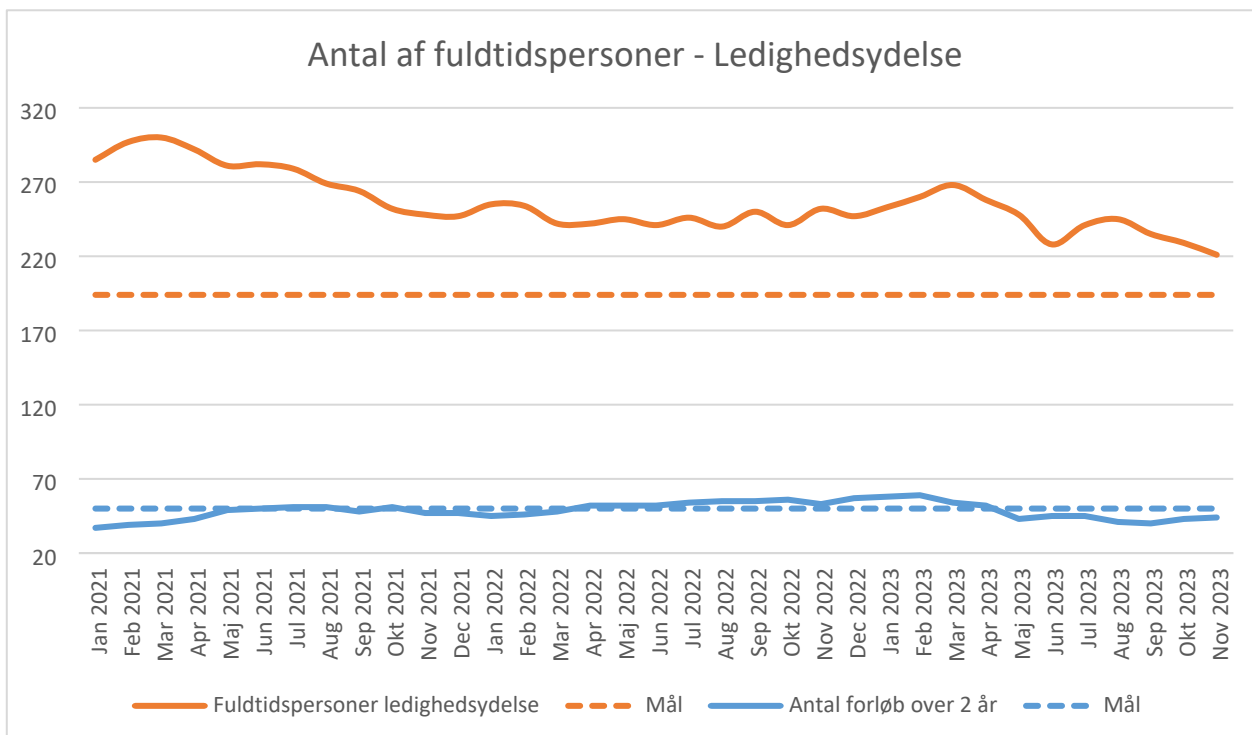
Kilde: Fasit og OPUS.

2.3. Antallet af helårspersoner på ledighedsydelse skal max være 194 i 2023. Max 50 personer er i december 2023 på ledighedsydelse i over 2 år. I dag er antallet 58.

**Status: Delvis opfyldt**

I november 2023 var **221 helårspersoner** på ledighedsydelse, heraf **44 i over 2 år**. I november 2022 var der 252 helårspersoner på ledighedsydelse, heraf 53 i over 2 år.

Kilde: Kommunale sagsbehandlings- og økonomisystemer.



### Tema 3: Kulturelle forbindelser – hvor nyankomne flygtninge lykkes

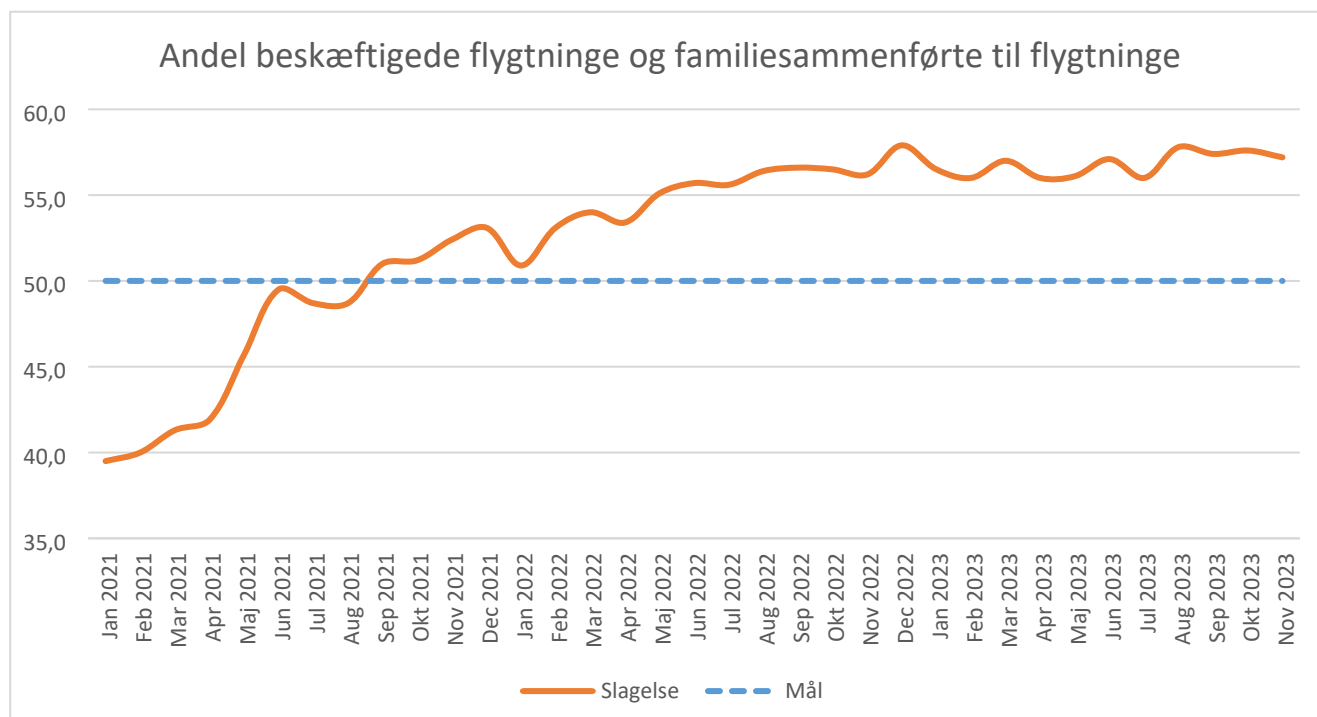
Status på mål for tema 3:

3.1. Minimum andel på 50% beskæftigede flygtninge og familiesammenførte til flygtninge i beskæftigelse efter tre år (undtaget uddannelse og ægtefælleforsørgede)

#### Status: Opfyldt

I november 2023 var **57,2 %** flygtninge og familiesammenførte til flygtninge i beskæftigelse efter tre år (undtaget uddannelse og ægtefælleforsørgede). I november 2022 var det 56,2 %.

Kilde: Jobindsats.



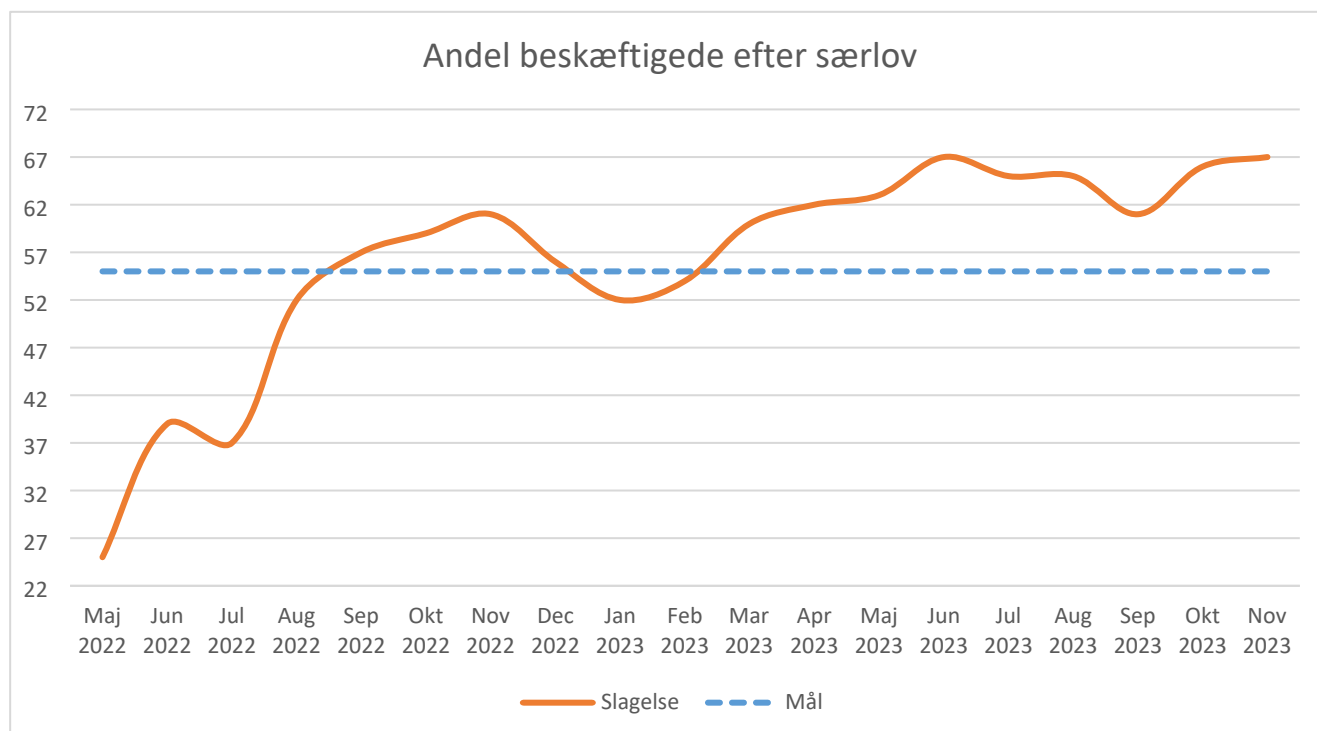


### 3.2. 55% af de fordrevne personer fra Ukraine med ophold efter Særloven er i beskæftigelse, jf. [jobindsats.dk](http://jobindsats.dk)

#### Status: Opfyldt

I november 2023 var **67%** af de fordrevne personer fra Ukraine med ophold efter Særloven i beskæftigelse. I november 2022 var det 61%.

Kilde: Jobindsats.



## Tema 4: Unge forbindelser – hvor de unge lykkes

Status på mål for tema 4:

### 4.1. Antallet af unge der går i gang med ungdomsuddannelse lige efter grundskolen skal øges fra de nuværende 72 % til 75% i 2023.

#### Status: Opfyldt

Bemærk, at der i forbindelse med at målene i beskæftigelsesplanen blev udarbejdet, blev der lavet en ikke tilstrækkelig selektion i statistikken, hvorved nogle uddannelser er sorteret fra. Derfor er målet i beskæftigelsesplanen væsentligt lavere, end det konkrete tal for de samlede uddannelser.

Det reelle tal på landsplan var i august 2022 at 91,6 % af unge var tilmeldt en ungdomsuddannelse. Tallet udgøres af unge, der er tilmeldt en gymnasial ungdomsuddannelse eller en erhvervsuddannelse, mens FGU og andre uddannelser er trukket ud af statistikken, da de ses som forberedende til en ungdomsuddannelse.

Pr. 31. august 2023 er **82,7 %** i gang med en ungdomsuddannelse lige efter grundskolen. I august 2022 var tallet 84,4 %.

Det kan tilføjes at der pr. 28. september 2023, er der 30 registrerede unge i alderen 15-17-årige, som ikke er i gang med en aktivitet i Slagelse Kommune. Det svarer til ca. 2,2 %.

Kilde: Uno-Ung og uddannelsesstatistik.dk

Supplerende kan det her nævnes, at ministeriets nyeste benchmark, omkring unge der ikke er i uddannelse, viser at Slagelse Kommune er en af de kommuner der klarer sig bedst set relativt i forhold til forventningerne baseret på kommunens rammevilkår (opgjort oktober 2021).

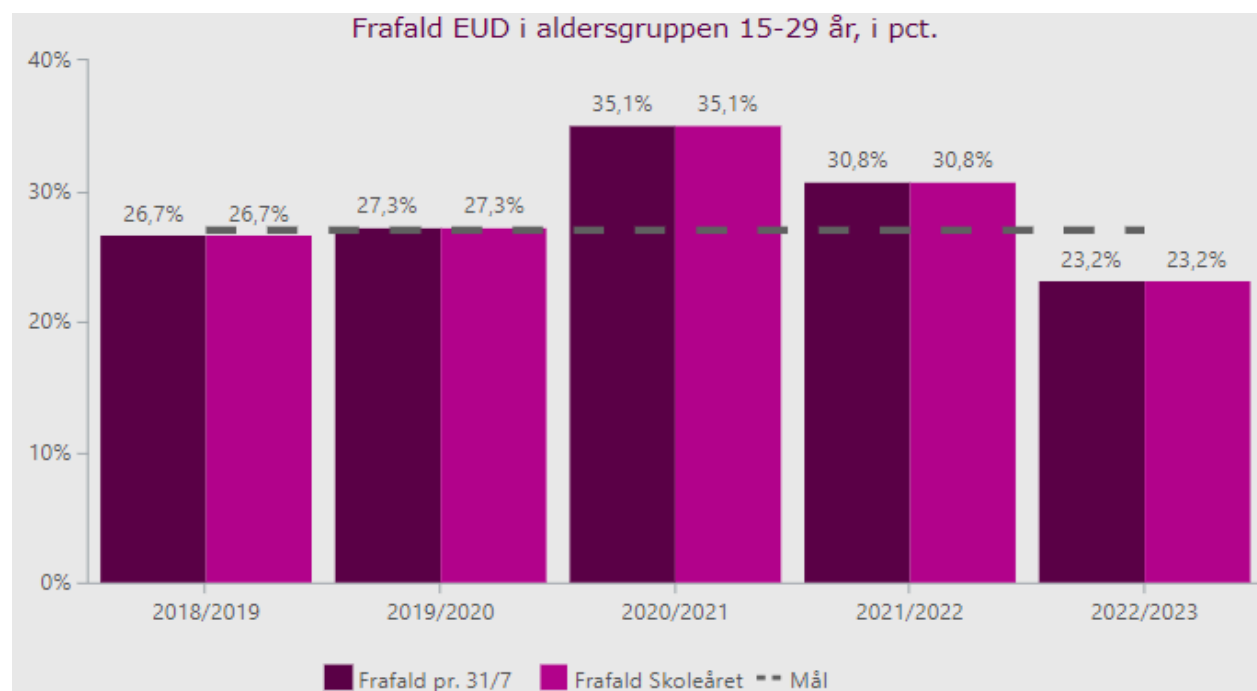
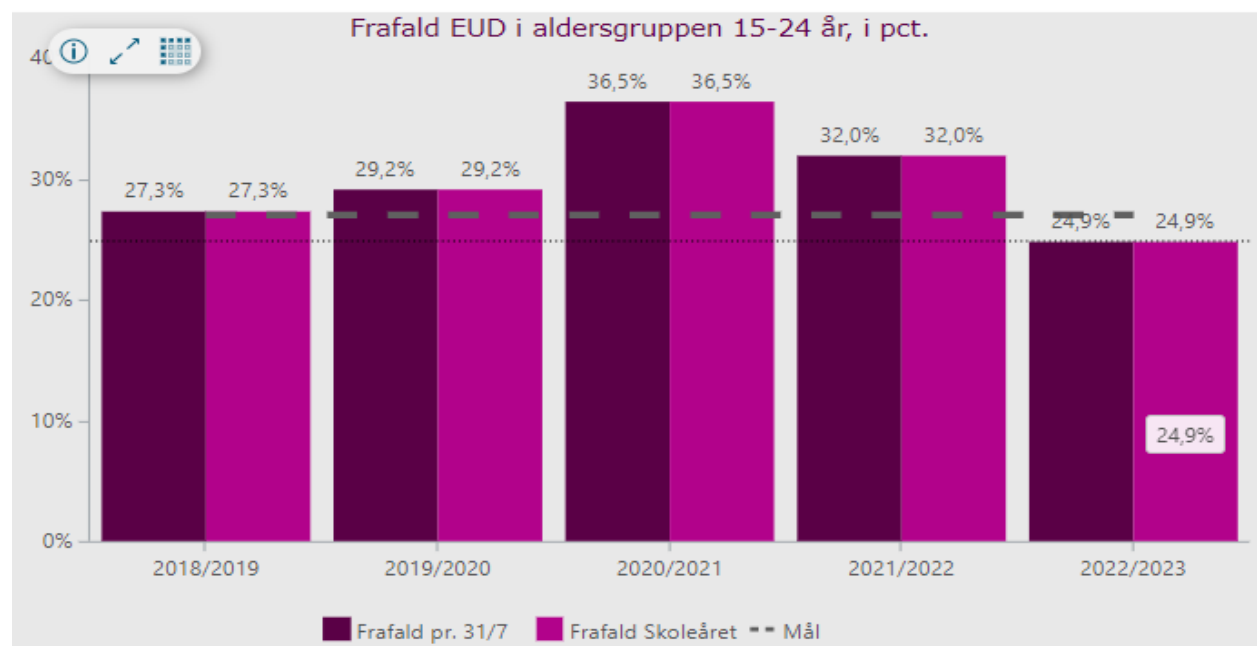
4.2. *Frafaldet på uddannelserne skal sænkes. Særligt på erhvervsuddannelserne vil vi have frafaldet sænket til det regionale gennemsnit på 25 %. I 2023 er målet, at frafaldet skal reduceres til 27%. I dag er det på 32% (august 2022, BDO Ungeanalyse)*

### Status: Opfyldt

Andelen af unge 14-24-årige i Slagelse Kommune der er frafaldet en erhvervsuddannelse i skoleåret 22-23 er **23,2 %**. Ved sidste nøgletalsopgørelse i november var tallet 23,8%. Der er derfor sket et mindre fald, men vi ligger stadig bedre end målsætningen på de 27%.

I flere tilfælde sker frafaldet til en anden aktivitet, fx har 10 af de 355 efterfølgende gennemført en uddannelse, mens 248 er registreret som værende i gang med uddannelse, beskæftigelse eller forberedende forløb.

Kilde: Uno-Ung Og BDO Ungeanalyse



4.3. Antallet af unge der får ydelse som 18 årige skal som minimum reduceres til regionens gennemsnit (7%). I dag er det på 10 % (2020 tal).

**Status: Opfyldt**

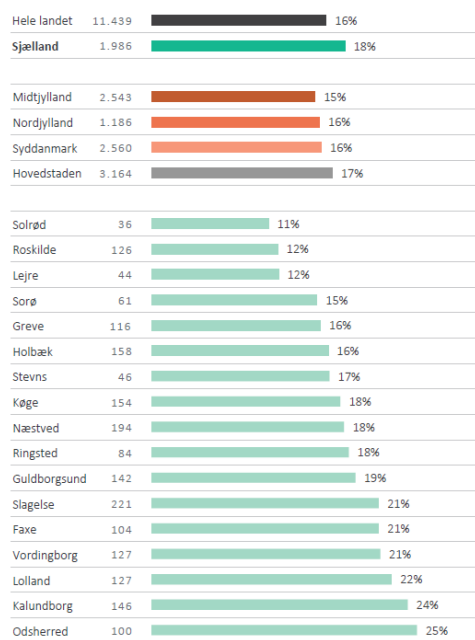
Der er aktuelt 61 unge 18-årige i Slagelse Kommune, der modtager uddannelseshjælp. Ved seneste opfølgning var det 80. Der er i alt aktuelt pr. 31.12.23 registreret 558 ydelsesmodtagere. Det svarer til en samlet procent på 6 %. Det skal bemærkes, at de 558 ydelsesmodtagere er inkl. Unge på STU, kontanthjælp og overgangsydelse (tidligere integrationsydelse). Det skal yderligere bemærkes, at andelen af ydelsesmodtagere samlet set er faldet, men andelen af 18 årige er steget de sidste to måneder i 2023. Derfor er den samlede procent forøget fra seneste måling i september 23.

Kilde: Fasit og Uno-Ung

4.4. Antallet af unge, der har grunduddannelse som højeste uddannelse efter 10 år, skal reduceres til regionalt gennemsnit (17 %). I dag er det på 19 %.

**Status: Ikke opfyldt**

I Slagelse Kommune har 221 af de unge, der gennemførte grundskolen i 2011 stadig grundskolen som højest gennemførte uddannelse 10 år efter 9. klasse blev afsluttet, hvilket svarer til 21 %.



Kilde: Uddannelsesanalysen 2022.