

# Slagelse Kommune

## Kapacitetsanalyse af dagtilbudsområdet



# Analysen

1. Baserer sig på budgetforlig 2024
2. Bygger på befolkningsprognose (2023) og afledte dagtilbudsprognose (januar 2024); prognoser, der er vigende og dermed knap så stigende som forventet for få år tilbage
3. Sikrer, at I får et detaljeret grundlag og overblik over status
4. Giver en ensartet vurdering af dagtilbuddenes mulige kapacitetsudnyttelse med udgangspunkt i en involverende proces
5. Viser muligheder for eventuel kapacitetsoptimering inden for lovgivningens rammer



# Proces for dataindsamling

1. Tal og tegninger
2. Besøg hos alle dagtilbud (kommunale og selvejende), inkl. drøftelse af "mursten og pædagogik":
  - Rundvisning
  - Funktionalitet
  - Vedligeholdelsesmæssig stand
  - Udearealer
  - Hvor mange børn dagtilbuddet kan rumme

# RAPPORTENS OPMÆRKSOMHEDSPUNKTER OG RESULTATER

Tal og  
tegninger




Besøg hos de  
enkelte  
dagtilbud,  
inkl. dialog




Slagelse  
Kommunes  
normering  
2024



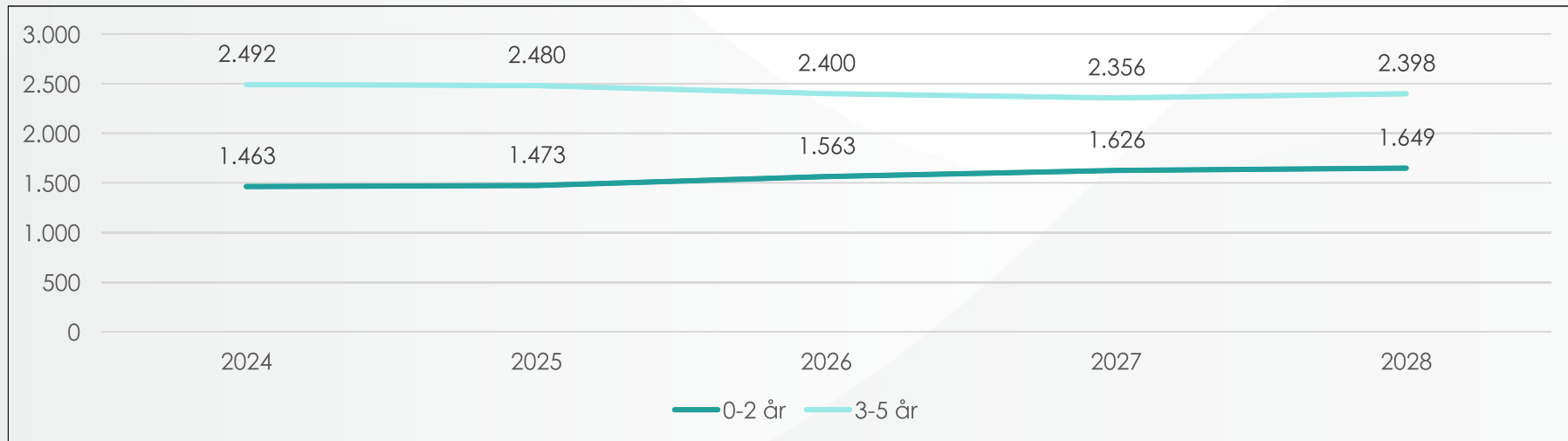
Slagelse  
Kommunes  
opgørelse over  
maksimal  
kapacitet



Bygnings-  
reglementets  
vejledninger/  
niveauer



# Pasningsbehov frem til 2028



- Pasningsbehovet øges med 186 børn i vuggestue-/dagplejealderen, mens det tilsvarende pasningsbehov for børn i børnehavealderen falder med 93. Netto en stigning på ca. 100 børn, der skal passes
- Nyeste befolkningsprognose for 2024: Nedjustering af forventningen til fødselstallene samt mindre justering af nettotilflytningen af 1-5-årige

# Behovsudvikling i distrikter

## Dagpleje-/vuggestuebørn (0-2 år)

Største stigninger i pasningsbehovet for de 0-2-årige i distrikterne **Nymarkskolen, Kirkeskovsskolen** og **Marievangsskolen**. I disse distrikter forventes der en stigning i pasningsbehovet for 0-2-årige (dvs. dagpleje- og vuggestuebørn) på mellem 27% og 44%.

Det største forventede fald i pasningsbehovet for de 0-2-årige forventes i distrikt **Hashøjskolen**, hvor der forventes et fald i pasningsbehovet for 0-2-årige på 26%.

## Børnehavebørn (3-5 år)

Den største forventede stigning i pasningsbehovet for de 3-5-årige (børnehavebørn) forventes i distrikt **Nymarkskolen**, hvor der forventes en stigning i pasningsbehovet for 3-5-årige på 35%.

Dagtilbudsprognosen forudser de største fald i pasningsbehov for de 3-5-årige i distrikterne **Hashøjskolen, Hvilebjergskolen og Kirkeskovsskolen**. I disse distrikter forventes der en stigning i pasningsbehovet for 3-5-årige på mellem 17% og 22%.

# Bygningsreglementet



Bygningsreglementet indeholder kapacitetsmæssige love og regler

C. Rent matematisk beregnet

**kvalitetsniveau C:** Overkapacitet set i

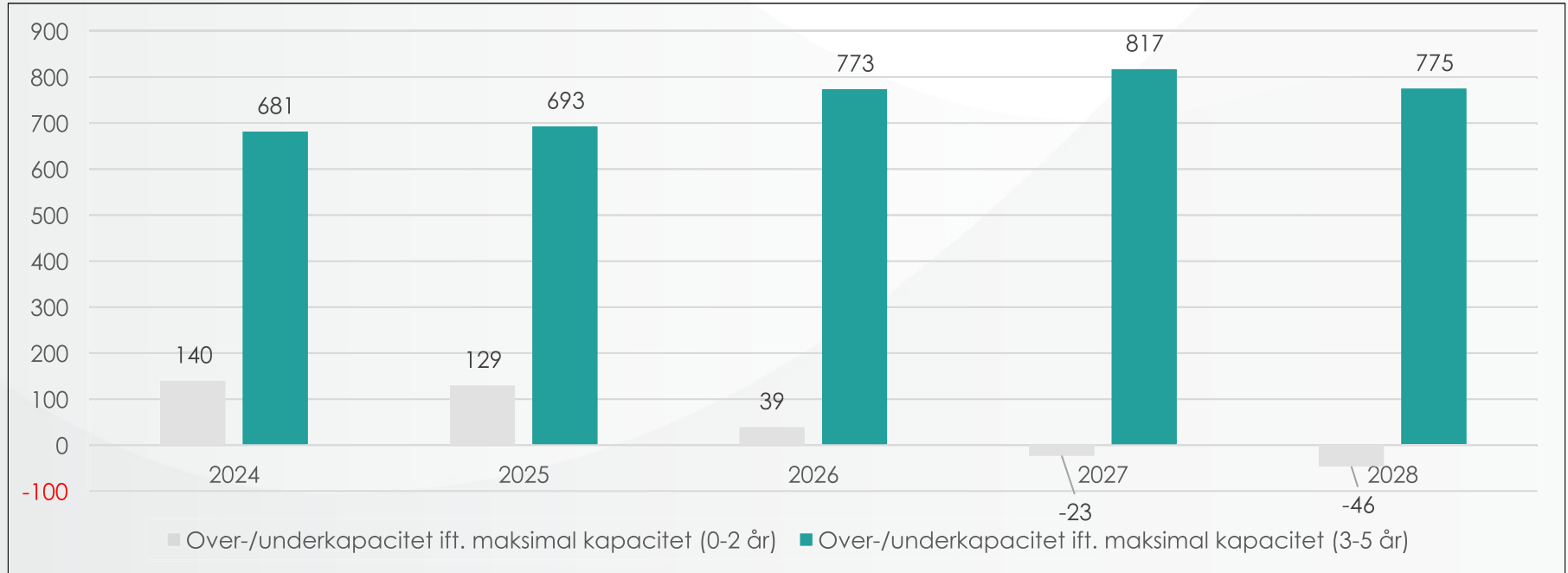
Tre f... I optællingen indgår grupperum/stuer, legerum, lokaler anvendt til fx kreative aktiviteter, oplæsning, rytmik, motorik, "puderum" etc. samt fællesarealer (typisk køkken/alrum).

B. I forhold til fællesarealer er vi ikke "gået til grænsen", hvorfor der fx kun er medtalt halvdelen af institutionernes køkken/alrum. Garderober, øvrige gangarealer og lignende er ikke medtalt.

A. Kvalitetsniveau A: Som B suppleret med aktivitetsrum


pladser (underkapacitet på 169 dagpleje- og vuggestuebørn og en overkapacitet på 517 børnehavebørn)

# Pasningsbehov ift. Slagelse Kommunes egen opgørelse over maksimal kapacitet



Netto en nettooverkapacitet på 821 i 2024 og 729 i 2028





# Forskel på kapacitetsniveauer set ift. Slagelse Kommunes egen opgørelse over maksimal kapacitet

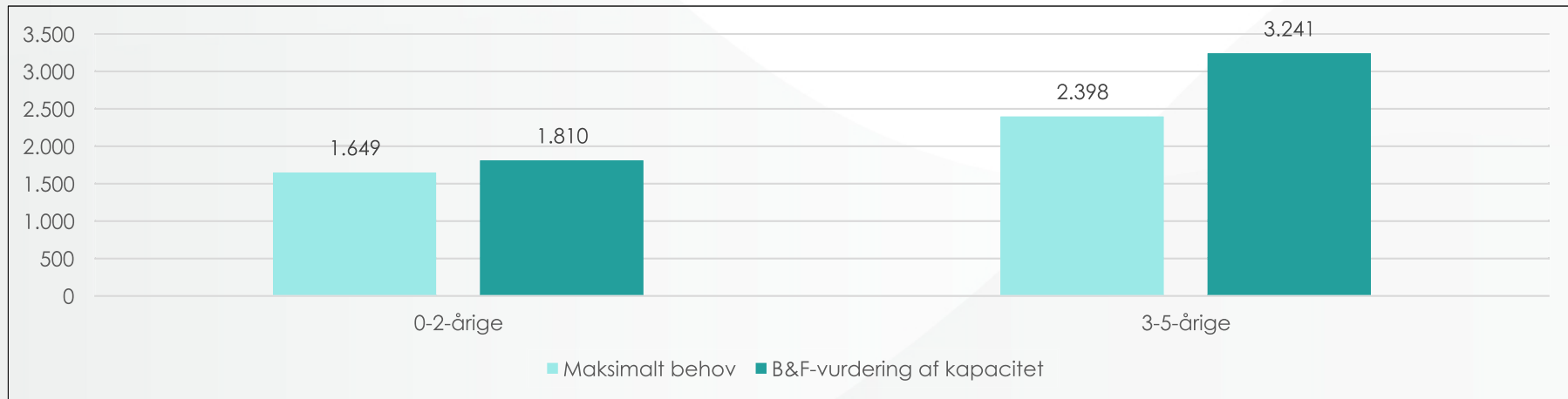
## Eksempel 1: Møllegården i distrikt Nymarkskolen

Lige nu på noget nær niveau A, dvs. ca. 4,5 m<sup>2</sup> pr. vuggestuebarn og ca. 3,5 m<sup>2</sup> pr. børnehavebarn

## Eksempel 2: Marievang Børnehus i distrikt Marievangsskolen

Lige nu på grænsen af niveau C, dvs. omkring 3 m<sup>2</sup> pr. vuggestuebarn og ca. 2 m<sup>2</sup> pr. børnehavebarn

# Maksimalt pasningsbehov og Brøndum & Fliess' vurdering af kapacitet



- Vi har via besøg og analyse opgjort den mulige kapacitet
- Vores vurdering er ikke ensartet fastlagt på baggrund af institutionernes faktiske kvadratmeter, idet vi også har forsøgt at tage hensyn til den enkelte institutions bygningsmæssige forhold ift. det pædagogiske arbejde
- Overkapacitet på op til 1.004 pladser  
(op til 161 pladser til dagpleje- og vuggestuebørn og op til 843 pladser til børnehavebørn)

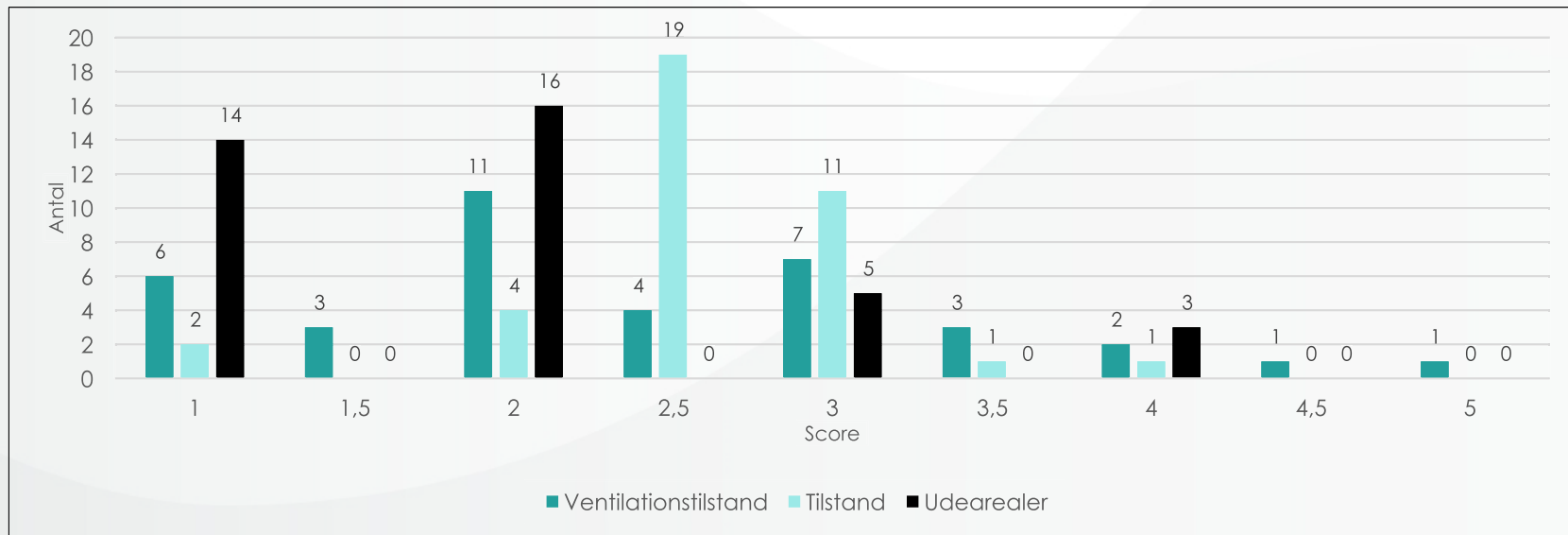
# Tre geografiske områder

1. Syd (bestående af de tre distrikter Solskinsskolen, Dalmose Skole og Kirkeskovsskolen): Nettooverskud på **200** pladser
2. Vest (bestående af distrikt Vemmelev Skole): Nettooverskud på **51** pladser
3. Nord (bestående af ni distrikter: Stillinge Skole, Nymarksskolen, Søndermarksskolen, Marievangsskolen, Antvorskov Skole, Hashøjsskolen, Hvilebjergsskolen, Brosskolen og Baggesensskolen): Nettooverskud på **753** pladser

# Opmærksomhedspunkter i følgende distrikter

- I distrikterne **Stillinge Skole, Nymarkskolen og Broskolen** er det et kendetegn, at der er en overkapacitet for så vidt angår børnehavebørn, mens der kan forventes marginale kapacitetsudfordringer for dagpleje-/vuggestuebørn i dét år, hvor der forventes flest børn
- I distrikt **Marievangsskolen** vil kapaciteten kunne komme under pres. I dét år, hvor der forventes flest børn vil der alt andet lige kunne opstå et kapacitetsunderskud på 38.  
Jeres pasningsgaranti indebærer, at hvis der skulle opstå et pres på kapaciteten kan forældre fra distrikt Marievangsskolen tilbydes plads i et andet distrikt (fx distrikt Antvorskov Skole eller distrikt Nymarkskolen)

# Ventilation, tilstand og udearealer



- Sygehusets børnehave: Dårlig stand og defekt ventilation
- Sydbyen, Flakkehaven og Troldebo: Nedslidt ventilation
- Sct. Mikkel, Mariehønen og Børnehuset ved Storebæltsvej: Dårlige udearealer

# Opsummering

1. Vores analyse viser, at der samlet set er en overkapacitet på ca. 1.000 pladser – dette vel at mærke i dét år, hvor Slagelse Kommune forventer, at der skal passes flest børn
2. Der er også en overkapacitet, hvis man tager udgangspunkt i Slagelse Kommunes egne opgørelser over maksimal kapacitet i institutionerne: 821 i 2024 og 729 i 2028
3. Vores vurdering af kapacitetsmulighederne ligger typisk over Slagelse Kommunes opgørelse over maksimal kapacitet, men under det matematisk beregnede kvalitetsniveau C (for ca. 14 institutioner ligger vi på samme niveau eller under Slagelse Kommunes opgørelse over maksimal kapacitet)
4. Vores opgørelser er ikke udelukkende fastlagt pba. de faktiske kvadratmeter, men også ud fra institutionernes bygningsmæssige forhold
5. Der er i de fleste distrikter et kapacitetsoverskud eller som minimum overensstemmelse mellem kapacitet og pasningsbehov – og nyeste prognose tyder på vigende børnetal
6. Generelt set flotte institutioner – fin stand og funktionalitet og gode udearealer (med undtagelser)
7. Hvis Slagelse Kommune med udgangspunkt i et vigende børnetal og med henblik på højnelse af kvalitet via øget brug af ressourcer på kerneopgaven ønsker at se på mulige tilpasninger af kapaciteten, kan dette ske via udarbejdelse af driftsoptimeringsanalyser på grundlag af analysen

**SPØRGSMÅL ELLER  
KOMMENTARER?**