

## MATERIALEKATALOG





Design-, kvalitet- og funktionskrav for ny daginstitution Skovsøbakken

Slagelse Kommune  
Center for Børn og Unge  
Afdeling for dagtilbud  
Willemoesvej 2C  
4200 Slagelse

26.04.2021




**Friis Andersen Arkitekter A/S**  
MEDLEM AF DANSKE ARK  
Frisegade 1, 4800 Nykøbing F.  
Telefon +45 54 85 04 39

**Søren B. Nielsen A/S**  
Rådgivende ingeniører FRI  
Vestre Kaj 18, 4700 Næstved  
Telefon +45 54 77 34 35

TAG		Godkendt af bygherre:	
<b>Tagdækning</b>	Mos-sedum tag Med rodspærre og to lag tagpap		
<b>Tagrender og nedløb</b>	Sortlakeret alu-tagrender og -nedløb		
FACADER			
<b>Træbeklædning</b>	Vacuum imprægneret gran.  <b>Endelig type er endnu ikke valg. Prøver vil fremvises byggeudvalg.</b>		
UDVENDIGE DØRE OG VINDUER			
<b>Ovenlys</b>	Tagvinduer, oplukkelige med regnsensor og fjernstyring.		
<b>Udvendige døre og vinduer</b>	Træ-alu elementer. Farve: halvblank pulverlakering, sort udvendigt. Hvid indvendigt.		
Indvendige overflader			



Projektforslag  
Design-, kvalitet- og funktionskrav

Dato : 26.04.2021  
Rev. dato:  
Side : 3/21

<p><b>Akustikloft, nedhængt</b> Se loftplaner</p>	<p>60x60 cm stenuldsplader i skjult demonterbart skinnesystem. L-værdi: Ekstra-hvid overflade L-værdi skal mindst være 94,5. Glans: Minimum helmat 0,8 % ved 85° vinkel. Skal kunne klare kritisk sidelys. Lysrefleksion: Min. 87 %. Lysdiffusion: Større end eller lig med 99 %. Brandklasse: A1 i henhold til ISO EN 13501-1.</p> <p>Dansk Indeklimamærke og Det Finske Indeklimamærke M1, upcycling genanvendelsesordning og kan genbruges 100 %. Skal kunne bruges i Svanemærkede byggerier.</p>		
<p><b>Akustikpaneler, Vægmonteret</b> (Hvis nødvendigt)</p>	<p>Holdbare højtabsorberende, akustiske absorberer. Den skal desuden være med brandhæmmende egenskaber og fugtmodstand.</p> <p>Forside holdbar vævet overflade Bagside: Bagsidefleece Lydabsorption: <math>\alpha_w</math>: 1,00 (klasse A) brand: A2-s1,d0 Lysrefleksion: Hvid 72 %, Lysegrå 61 %, Grå 33 %</p> <p>Stenuldsplade 1200x1200x40 mm med skinnesystem kant A24</p> <p><b>Prøve skal fremlægges til godkendelse.</b></p>		
<p><b>Indgangsmåtte</b> I garderobes</p>	<p>9 mm indgangsmåtte. Econyl 100% genbrugsfibre. Velegnet til intens trafik. Farve efter aftale.</p> <p><b>Prøve skal fremlægges til godkendelse. Bygherre skal frit kunne vælge farve i hele kollektionen.</b></p>		






Projektforslag  
Design-, kvalitet- og funktionskrav

Dato : 26.04.2021  
Rev. dato:  
Side : 4/21

<p><b>Akustik linoleum</b> Grupperummv</p>	<p>2,5 mm Decibel linoleum, Bredde 200 m. Overfladebehandling: 2 lags vandbaseret, renoverbar og resistent overfor almindeligt anvendte desinfektionsmidler Overflade med glansniveau på 6-10. (Topshield). Produktet må ikke indeholde korkmel. Ved svejsning skal anvendes svejsetråd i afstemt farve. Farverne skal være "tone i tone". Farveægthed: EN-ISO-105B02 Metode 3: Blåskala min. 7. Produktet skal være CO2 neutralt Cradle to Gate.</p> <p><b>Prøvemappe skal fremlægges. Bygherre skal frit kunne vælge farve i hele kollektionen.</b></p>		
<p><b>Skridhæmmende vinyl</b> Toiletter</p>	<p>2,0 mm skridhæmmende vinyl R10, godkendt til vådrum.</p> <p>Slidlag 0,7 mm. Bredde 200 cm. Farveægthed jfr. ISO 105 B-02: lig med eller bedre end 7. Skridsikkerhed jfr. DIN 51130 = R10. Permanent skridsikker iht. EN 13845. Overflade-ruhed: Rz +20. Brandgodkendt jfr. EN 13501-1 Bfl-S1. Elektrisk modstand jfr. EN1081 <math>\geq 10^9</math> Ohm. Overfladebehandling: PUR Pearl. Indtryksbestandighed jfr EN-ISO 24343-1: 0,05 mm GVK godkendt Fri for Phtalat-blødgørere</p> <p><b>Prøvemapper skal fremlægges. Bygherre skal frit kunne vælge farve i hele kollektionen.</b></p>		

Projektforslag  
Design-, kvalitet- og funktionskrav

Dato : 26.04.2021  
Rev. dato:  
Side : 5/21





<p><b>Gulv og vægfliser</b> Toiletter</p>	<p>Vægfliser 100x100x7,5mm. Hvid skærv. Farve efter aftale.</p> <p>Gulvklinter: slidstyrke 5 og skridsikkerhed R12</p> <p><b>Bygherre skal frit kunne vælge mellem 6 lyse og 6 kontrastfarver. Prøver skal fremlægges til godkendelse.</b></p>		
<p><b>Indmuret / oplimet lamineret vådrumsspejl</b></p>	<p>Indmuret / oplimet vådrumsspejle med poleret kanter. Tykkelse iht. glarmesters anbefaling.</p>		
<p><b>Vinduesplader, laminat</b></p>	<p>20 mm laminat med postform forkant. Farve: hvid.</p>		
<b>INDVENDIGE DØRE</b>			
<p><b>Massive døre</b></p>	<p>Indvendige glatte massive døre. Karm og dørplade færdigmalet fra fabrik, standardfarve efter aftale.</p> <p>DDK mærket. 5 års garanti.</p> <p>Fineret birk skal oplyses som optionspris.</p>		
<p><b>Dørgreb og dørbesætning</b></p> <p>Greb, dør og toiletbesætning og dørstopper skal være i samme produktserie og være fra samme leverandør</p>	<p>Kvalitets dørgreb og beslag i enkelt tidløst design.</p> <p>Massivt dørgreb i klassisk cupé-form, med ekstra længde D56 mm, 121mm. ø19 mm massiv. Matbørstet rustfri stål (AISI 304).</p> <p><b>Prøve skal fremlægges til godkendelse.</b></p>		

Projektforslag  
Design-, kvalitet- og funktionskrav





Dato : 26.04.2021

Rev. dato:

Side : 6/21





<p><b>Toiletbesætning</b></p> <p>Greb, toiletbesætning og dørstopper skal være i samme produktserie og være fra samme leverandør</p>	<p>Kvalitets dørgreb og beslag i enkelt tidløst design.</p> <p>Roset <math>\varnothing 52 \times 4</math> mm, med underskilt. Toiletbesætning med vridergreb uden synlige skruer. Skal kunne oplukkes udefra, uden brug af særligt værktøj. Matbørstet rustfri stål (AISI 304).</p> <p><b>Prøve skal fremlægges til godkendelse.</b></p>		
<p><b>Dørstopper</b></p> <p>Greb, toiletbesætning og dørstopper skal være i samme produktserie og være fra samme leverandør</p>	<p>Kvalitets dørgreb og beslag i enkelt tidløst design.</p> <p>Dørstopper <math>\varnothing 19</math> mm med sort gummienslag til væg. Skal leveres og monteres i længder der passer til faktiske forhold. Kun hvor vægmontering ikke er mulig, kan der monteres skildpaddemodell. Matbørstet rustfri stål (AISI 304).</p> <p><b>Prøve skal fremlægges til godkendelse.</b></p>		
<b>FULDGLASVÆGGE- OG DØRE</b>			
<p><b>Indvendige glasvægge</b></p>	<p>Silent fuldglasvæg med ekstra høj lydreduktion. Systemvæg. Personsikkert specielt lydglas.</p> <p>Vægtykkelse 40-57 mm. Naturanodiseret eller pulverlakeret.</p> <p><b>Bygherre skal frit kunne vælge kollektion og farve.</b></p>		
<b>FAST INVENTAR - inkl. underlimet køkkenvask</b>			
<p><b>Køkken- og skabelementer</b></p> <p>Køkken-/skabelementer og bordplade skal være fra samme leverandør.</p>	<p>16 mm MDF-plade med afrundet kanter med en lille radius. Lakeret med slidstærk hvid mat lak. Indfræset greb og LED-lysbånd i overskabe. Shape bøjlegreb på øvrige elementer, længde 138 mm. Nikkelfri, mat børstet rustfri stål AISI 304. 25 års garanti på skuffesider, skinner, hængsler, trådvarer og de skinner og metalbeslag der hører til trådvarerne.</p>		



	<p>Svanemærket. Indeklimamærket. <b>Prøve på låge og greb skal fremlægges til godkendelse.</b></p>		
<p><b>Bordplade med underlimet køkkenvask</b></p> <p>Køkken-/skabelementer og bordplade skal være fra samme leverandør.</p>	<p>30 mm højtrykslaminat med postform forkant. Bordplade forsegles på underside for damp fra opvaskemaskine. Udskæring for køkkenvask skal forsegles for fugt indtrængen inden montering af vask.</p> <p><b>Prøvevifte på laminater skal fremlægges. Bygherre skal frit kunne vælge elle laminater.</b></p>		
<p><b>Underlimet køkkenvask</b></p>	<p>Underlimet rustfri stålvaske med stor dybde og integreret hanehul. Moderne firkantet design. 530x500x180 mm Kummemål: 490x380x180 mm.</p> <p>De indvendige runde hjørner følger vaskens yderkant, hvilket giver et harmonisk design. Ståltykkelse 1,0 mm. Inkl. bundventil.</p>		
<p><b>Kroge</b></p> <p>Greb, toiletbesætning og dørstopper og kroge skal være i samme produktserie og være fra samme leverandør</p>			
<b>FAST INVENTAR - inkl. hvidevare</b>			
<p><b>Fast inventar</b></p>	<p>Fast skoleinventar i robust udførelse. Låger, højtrykslaminat med kantet med lakeret birkekrydsfinér. Hængsler med en åbningsvinkel på 270° godkendt til 150 kg. Skuffer med soft close. 4 mm hærdet glas i vitrineskabe. Bordplader: 16 mm kemikalieresistent kompaktlaminat, affasede kanter, farve efter aftale. Kerne sort.</p>		

Projektforslag  
Design-, kvalitet- og funktionskrav






Dato : 26.04.2021  
Rev. dato:  
Side : 8/21




<p><b>Sengeskab</b></p>	<p>Sengeskab venstre/højre hængslet dør, med sikkerhedslås. Sengestamme af hvidmalet MDF. Den øverste seng har fastmonterede sengeheste af birk. Gasfjeder gør det nemt at løfte sengen op. Sengemål: L140xB53 cm. Skabsmål: B71xD41xH239 cm. Hvid melamin.</p>		
<p><b>Melamin hylde</b></p>	<p>25 mm melaminhylde, rengøringsvenlige med ensartet overflade og dertilhørende hyldekægte.</p>		
<p><b>Skoreol</b></p>	<p>18 mm birkekrydsfiner, skohylder af stål rør, drypbakke under skohylderne. Med 5 hylder. Højde mellem hylderne 25 cm. Bredde 60 cm, Højde 140 cm, dybde 25 cm</p>	<p>Sko</p> 	
<p><b>Hattehylde</b></p>	<p>18 mm birkekrydsfiner, 1 drejekrog med 3 kroge pr. rum. Højde 375 mm, bredde 366 mm, dybde 250 mm.</p>		



Projektforslag  
Design-, kvalitet- og funktionskrav

Dato : 26.04.2021  
Rev. dato:  
Side : 9/21





<b>Garderobe væghængt</b>	18 mm birkekrydsfiner. Dobbeltkrog på hver plads. Inkl. skohylde. Højde 143, dybde 24 cm, dybde ved siddebænk 44 cm. Afstand fra krog til skohylde 100 cm. Svanemærket		
<b>Karuselophæng</b>	Karuselophæng til flyverdragter (grovgarderober)		
<b>Z-skab - bygning 9</b>	Skab med forstærket og fuldsvejet korpus og front i grå RAL 7035. Dør med dobbelte stålplader og ekstra forstærkning mellem pladerne eller dør i højtrykslaminat. 2 rum og 1 bøjlestang samt klinke til hængelås. Kraftig dørstopper. Udvendigt mål: D55xH189 cm inkl. sortlakeret sokkel. Cylinderlåse med 2 nøgler pr. lås		
<b>Opbevaringsskab 6 rum- bygning 9</b>	Smårumsskab med forstærkede døre. Dørene er forsynet med gummidæmpning, der giver en lydsvag lukning. Cylinderlåse med 2 nøgler pr. lås. Udvendigt mål: D55xH189 cm inkl. sortlakeret sokkel		
<b>Kogesektion</b>	90 cm glaskeramisk induktionsplade med stål- ramme. 5 faste kogezoneer og simpel touch betjening. Boosterfunktion. Pause-funktion. Akustisk signal som kan slås til og fra. Automatisk sikkerhedsslukning. Børnesikring.		

	<p>Funktionsslås. Automatisk gryderegistrering. Farve: sort / ramme rustfri stål.</p>		
<p><b>Indbygningsovn</b></p>	<p>Prolyseovn med selvrensende ovnrum, 72 ltr. Temperaturinterval 30° - 300°C. Pop-ud knapper.</p> <p>Multifunktion med ægte varmluft. Elektronisk ur med optælling, minutur og start-stop automatik. 2 pyrolyse programmer. Lys- og blæserautomatik. Lys automatik. Elektronisk / automatisk temperaturstyring. Automatisk temperaturforslag. Automatisk sluk af ovn. Katalysator ved pyrolyse. Restvarmindikator. Aktivt kølesystem. Børnesikring af betjeningspanel og ovnlåge. IsoFront Top kold ovnlåge 1 bradepande, 2 bageplader, 1 grillrist. Energiklasse A+.</p> <p>Rustfri stål med AntiFingerPrint belægning.</p>		
<p><b>Indbygningskøleskab</b></p>	<p>Integreret køleskab Energieffektivt køleskab A++. LED belysning. EasyAccess-hylder gør ilægning af madvarer lettere og giver dig et bedre overblik. 5 hylder. 35dB. FreshSense med intelligent sensorteknologi. Automatisk afrimning</p>		
<p><b>Indbygningsfryser</b></p>	<p>Integreret Fryseskab Energiklasse: A++ AntiFrost-funktion: NoFrost/Automatisk afrimning Farve: Hvid NoFrost - Skal aldrig afrimes 5 hylder/skuffer</p>		






Projektforslag  
Design-, kvalitet- og funktionskrav

Dato : 26.04.2021  
Rev. dato:  
Side : 11/21

<p><b>Proff. opvaskemaskine</b></p> <p>Vaskesøjle og professionelle hvidevarer skal være fra samme leverandør.</p>	<p>Proff. opvaskemaskine 14 min. på korteste program inkl. slutskyl på 85° skyl. Indbygget blødtvandsfilter, regenerer under drift. Ergonomisk god salt-påfyldning i den skrånede låge, rustfri stål. H850xB600xD600 mm. Standardudstyr. Anbefalet antal opvaske pr. dag: ubegrænset. Rustfri stål.</p>		
<p><b>Proff. vaskemaskine</b> Rengøringsrum B9 (vaskemaskine til brug for dynevask)</p> <p>Vaskesøjle og professionelle hvidevarer skal være fra samme leverandør.</p>	<p>Proff. vaskemaskine, tromlevolumen 80l, kapacitet 9,0 kg. Vaskemaskine, elopvarmet frit svingende aggregat, korteste program 53 min. og afløbsventil. H1020xB700xD727 mm. Farve: hvid.</p>		
<p><b>Proff. tørretumbler</b> Rengøringsrum B9 (tørretumbler til brug for dynevask)</p> <p>Vaskesøjle og professionelle hvidevarer skal være fra samme leverandør.</p>	<p>Proff. kondensørretumbler tromlevolumen 80l, kapacitet 9,0 kg. Tørretumbler til udluftning, elopvarmet med et kort program fra 41 min. til store mængder vasketøj. H1020xB700xD727 mm. Farve: hvid.</p>		
<p><b>Sæbedispenser</b></p>	<p>Smart funktionel robust sæbedispenser til skum sæbe. 1000ml kapacitet. Børstet stål (hvid). Sæbe patron og pumpe danner en lukket enhed, der undgår lækage og blokeringer i pumpen. Låsbar. Let at fylde og vedligeholde H:275 mm B:100 mm D:124 mm</p>		

<p><b>Papirdispenser</b></p>	<p>Elegant papirdispenser i brøstet stål (hvid) som kan indeholde 2-3 pakker papir. Inspektionsvindue der viser hvornår der kræves opfyldning. Simpel at opfylde, samt låsbar. H:330 mm B:275 mm D:132 mm</p>		
<p><b>Affaldsspand</b></p>	<p>Let og robust 25 L affaldsspand i børstet stål (hvid). Nem at tømme og skal kunne monteres på væg. H:460 mm B:355 mm D:170 mm</p>		
<p><b>Toiletbås</b></p> <p>Toiletbås og skærmvæg skal være fra samme leverandør.</p>	<p>22 mm fugtbestandig spånplade med HPL højtryksslaminat på begge sider. 1,2 mm ABS-bånd omkring dørene.</p> <ul style="list-style-type: none"> <li>• Ramme: natureloxeret aluminium</li> <li>• Samlet højde 2100 mm fra gulvet, gulvafstand 120 mm</li> <li>• Låse: i kvalitet som Boda 2014</li> <li>• Håndtag - toiletbesætning: i kvalitet Abloy Prime 15/006/0350 ZN HCR</li> <li>• Hængsel: Assa A1206-65 mm</li> </ul>		
<p><b>Puslebord</b></p>	<p>Puslebord med højderegulering og vask i rustfrit stål Puslebord med håndbetjening til trinløs højderegulering fra 30-100 cm. Bordet har transformator og el-motor, laminat bordplade med underlimet vask i rustfrit stål i højre side, 1-grebsarmatur, <a href="#">håndbruser</a>, til- og afløbsslanger og 2 trådkurve. Puslebordet har ligeledes indbygget sikkerhedsstop.</p>		

	<p>Puslebordet er væghængt og har en max belastning på 75 kg. Inkl. puslemadras. L 133, D 80 (90), H 116 cm</p>		
<p><b>Skærmvæg ved toilet</b></p> <p>Toiletbås og skærmvæg skal være fra samme leverandør.</p>	<p>22 mm fugtbestandig spånplade med HPL højtrykslaminat på begge sider. Samlet højde 1990 mm fra gulvet, gulvafstand 100 mm</p>		
<b>VVS OG SANITET</b>			
<p><b>Toilet, høj model</b></p> <p>Toiletter og håndvask skal være fra samme leverandør.</p>	<p>Gulvmodel uden skyllekant, rimfree. Heldækkende cisternekappe. Fresh WC-funktion i skylleknappen. Skyllemængde 4/2 liter, kan indstilles til 6/3 liter. Skålhøjde 42 cm. Indbygget S-lås. Clean glasur. Farve: hvid.</p> <p>Tilhørende hårdt sæde med soft-close faste beslag. Farve sæde: hvid. Farve beslag: krom.</p>		
<p><b>Toilet, Børn</b></p> <p>Toiletter og håndvask skal være fra samme leverandør.</p>	<p>Toilet, høj model, rimfree. Uden skyllekant. Heldækkende cisternekappe. Fresh WC-funktion i skylleknappen. Skyllemængde 4/2 liter, kan indstilles til 6/3 liter. Skålhøjde 33 cm. Indbygget S-lås. Clean glasur. Farve: hvid.</p> <p>Tilhørende hårdt sæde med soft-close faste beslag. Farve sæde: hvid. Farve beslag: krom.</p>		
<p><b>Armstøtter</b></p>	<p>Plus armstøtte, 850, ergonomisk udformet så den sikrer et godt greb, både når man står og når man sætter og rejser sig. Fastmonteret. Opklappelig.</p>		

	<p>Alu og termoplastisk elastomér, hvilket giver en slidstærk og rengøringsvenlig overflade. 1 stk. armstøtte monteres med tilhørende toiletrulleholder under armstøtten.</p> <p><b>Bygherre skal frit kunne vælge mellem standardfarver på greb. Farvevifte skal fremlægges.</b></p>		
<p><b>Håndvask</b></p> <p>Toiletter og håndvask skal være fra samme leverandør.</p>	<p>Håndvask 60 cm. Håndvask med bløde linjer. Hanehul og overløb. B600xD495xH161 mm. Boltemonteret. Forkromede afløbsrør og pungvandlås. Clean glasur. Farve: hvid.</p>		
<p><b>Håndvask, Hcp.</b></p> <p>Toiletter og håndvask skal være fra samme leverandør.</p>	<p>Tilgængelig håndvask med god plads under vasken. Stort. Solide kanter, som giver god støtte til arme og hænder. B600xD585xH125 mm. Boltemonteret. Forkromede afløbsrør og pungvandlås. Clean glasur. Farve: hvid.</p>		
<p><b>Håndvask, toilet, Puslerum m.v.</b></p> <p>Toiletter og håndvask skal være fra samme leverandør.</p>	<p>Lille håndvask til sundhedspleje med afsætningsplads og forhøjet bagkant. Håndvasken har ingen skjulte overflader B500xD360xH160 mm. Forkromede afløbsrør og pungvandlås. Clean glasur. Farve: hvid.</p>		
<p><b>Rengøringsvask</b></p>	<p>Universal vaskekar med spanderist, afløbsventil, vægpanel og ø100 mm bundventil. Udv. mål L485xB385x190 mm. Materialetykkelse 0,8 mm. Rustfri stål EN 1.4301, AISI 304, SS2333.</p>		







Projektforslag  
Design-, kvalitet- og funktionskrav

Dato : 26.04.2021





Rev. dato:







Side : 15/21







<p><b>Vaskerende</b></p>	<p>Vaskerende, 1200 mm, med bagplade og vægkonsoller i rustfri stål og 1½" bundventil. Helpresset. Afløb midterplaceret; Udv. 1200x430x335 mm</p>		
<p><b>Brusesæt</b> - badeværelser</p> <p>Håndvaskarmatur, brusesæt, toiletrulleholder, kroge og køkkenarmatur skal være fra samme leverandør</p>	<p>Brusesæt med 65 cm glidestang, håndbruser, brusetermostat og sæbeskål, krom.</p> <ul style="list-style-type: none"> <li>- stråletype: rain, massage, normal- og shampoostråle</li> <li>- indstilling af stråletype på stråleskiven</li> <li>- holderens vinkel kan justeres med 90°, kan svinge og justeres i højde</li> <li>- maksimal gennemstrømningsmængde (ved 3 bar): 18 l/min.</li> <li>- 1 stk. sæbeskål</li> <li>- brusetermostat med rosetter</li> </ul> <p>Brusetermostat skal være forberedt for eftermontering af løse Care greb.</p> <p><b>Prøve på brusesæt inkl. Care greb skal fremlægges til godkendelse.</b></p>		
<p><b>Toiletrulleholder</b> - toiletter og badeværelser</p> <p>Håndvaskarmatur, brusesæt, toiletrulleholder, kroge og køkkenarmatur skal være fra samme leverandør</p>	<p>Universal papirholder <a href="#">samt reservepapirholder</a>, krom. Materiale: messing. Vægmontering. Materiale beslag: metal. Roset ø55 mm, fremspring 77 mm. Bredde 148 mm. 5 års garanti.</p> <p><b>Prøve på papirholder og reservepapirholder skal fremlægges til godkendelse.</b></p>		
<p><b>Håndvaskarmatur, berøringsfri</b></p> <p>Håndvaskarmatur, køkkenarmatur og vægarmatur skal være fra samme leverandør.</p>	<p>Berøringsfri håndvaskarmatur, krom. Med temperaturregulering. Fremspring 127 mm. Infrarød sensorteknik. Batteri 6V (levetid ca. 2 år) Visning af batteriniveau. Temperaturjusterbar via greb på siden. Manuelt vandstop til rengøring. Tyverisikret perlator. Gennemstrømsmængde 5</p>		

Projektforslag  
Design-, kvalitet- og funktionskrav








Dato : 26.04.2021  
Rev. dato:  
Side : 16/21

	/min. Smudsfangssi i tilslutningsslangerne. Krom.		
<p><b>Køkkenarmatur</b></p> <p>Håndvaskarmatur, køkkenarmatur og vægarmatur skal være fra samme leverandør.</p>	<p>1-greb med høj svingtud. Comfortzone 260mm. Total højde 332mm. Fremspring 145mm. Svingningsområde kan justeres i 3 trin på 110, 150 eller 360 gr. Greb til montering til højre eller venstre. Normalstråle. Quick Clean, så kalkrester let kan gnides af perlatoren. Gennemstrømsmængde ved 3 bar: 12 l/min. Keramisk kartouche. Mulighed for temperaturbegrænsning. VA godkendt. Godkendt til drikkevand. 5 års produktgaranti. 15 års reservedelsgaranti.</p> <p><b>Prøve på køkkenarmatur skal fremlægges til godkendelse.</b></p>		
<p><b>Væg batteri</b></p> <p>Håndvaskarmatur, køkkenarmatur og vægbatteri, skal være fra samme leverandør</p>	<p>1-grebs vægarmatur med S-tud, krom. Keramisk kartouche. Temperaturbegrænsner. 50% vand ved 1. stop. Inkl. forskrning og rosetter. Længde af udløbstud opmåles på stedet. 5 års garanti.</p>		
<p><b>Gulv afløb uden sideindløb</b></p>	<p>Afløbsskål af rustfrit stål til gulve med flisebelægning. Uden sideindløb.</p>		
<p><b>Gulv afløb med sideindløb</b></p>	<p>Afløbsskål af rustfrit stål til gulve med flisebelægning. Med sideindløb. 2 stk. studse for ø32/ø40 mm rør.</p>		

<p><b>Gulv afløb uden sideindløb</b></p>	<p>Afløbsskål af rustfrit stål til gulve med vinylbelægning. Uden sideindløb. Forberedt til indbygning af vandlås.</p>		
<p><b>Gulv afløb med sideindløb</b></p>	<p>Afløbsskål af rustfrit stål til gulve med vinylbelægning. Med sideindløb. 2 stk. studse for ø32/ø40 mm rør i 90 grader vinkel. Forberedt til indbygning af vandlås.</p>		
<p><b>Vandlås</b></p>	<p>Vandlås til indbygning.</p>		
<p><b>Gulv afløb</b></p>	<p>Rist gulv afløb Rustfrit stål.</p>		
<p><b>Afløb – rør med vandlås</b></p>	<p>Vandlås af PP, universal model, hvid. Tilgang ved omløber med rørgvind 1½, afgang med 50 mm udv. glat studs og med roset, med tilslutning med rørgvind 1 for vaske- og opvaskemaskine og slageforskruning. Med forskydeligt tilgangs- eller grenrør.</p>		
<p><b>Pungvandlås</b></p>	<p>Forkromet pungvandlås.</p>		




<p><b>Brandskab</b></p>	<p>Planforsænket brandskab i væg, 795x795x110 mm, hvid. 30 m gummislange. Strålehoved. Afspærring. Kontraventil.</p>		
<p><b>Konvektor</b></p>	<p>Stål konvektor med plan front. Farve: standard hvid. Trykprøvet til 10 bar.</p>		
<p><b>Fordelerskab</b></p>	<p>For indbygning. h x b 700x800 mm.</p>		
<p><b>Fordelerskab for gulvvarme</b></p>	<p>Fordelerskab for indbygning i væg. Vandtæt skab for at undgå korrosion. h x b = 550x550 mm. Knock-out huller til forsyningsrør i siderne og færdigmonterede vandtætte gennemføringer i top og bund.</p>		
<b>VENTILATION</b>			
<p><b>Emhætte</b></p>	<p>Emhætte i rustfrit stål inkl. forlængerstykke. Mål b x d = 900 x 460 mm.</p>		
<p><b>Ventilationsaggregat</b></p>	<p>Komplet modulopbygget ventilationsaggregat med modstrømskrydsveksler.</p>		
<b>UDVENDIG BELYSNING</b>			

<p><b>Udv. vægarmatur</b></p>	<p>190 LED vægarmatur Konisk lampehus i silumin med afskærmning i opaliseret poly-carbonat. Rund-strålende med driver integreret i armaturhus. Tæthedsklasse IP66. Vandalklasse IK10. Farve: sort RAL 9005, Noir 900 eller grafitgrå RAL 9007, efter bygherres valg.</p>		
<p><b>Udv. pullertlygte</b></p>	<p>Stander i aluminium til armatur Mål: H: 1000 mm, B: 120 mm, D: 40 mm, Farve: sort RAL 9005, Noir 900 eller grafitgrå RAL 9007, efter bygherres valg. Til nedgravning Armatur som udv. vægarmatur Tilslutning foretages i armaturet.</p>		
<p><b>Udv. parklygte</b></p>	<p>Lygtehoved til 3,5 meter Konisk lygtehoved i støbt silumin, udvendigt lakeret i sort (RAL 9005), grafitgrå Noir 900 eller grafitgrå RAL 9007, efter bygherres valg. Mål: L: 416 mm, B/Ø: 330 mm, H: 191 mm Mastetop: Ø 60 mm LED</p>		
<p><b>INDVENDIG BELYSNING</b></p>			
<p><b>Almen belysning</b></p>	<p>Armatur. Højde &lt; 90 mm.  Farve: RAL 9006, lys grå. hvid. Rundt fladt loftarmatur for påbygning med Micro-prismatisk afskærmning. Tætssluttende mod loft og afskærmning på armaturers kant. Tæthedsklasse IP44.</p>		
<p><b>Spejlarmatur</b></p>	<p>Spejlarmatur</p>		

UDEAREALER			
<b>Vandleg</b>	Render og kar Lærk, krydsfiner og robinie		
<b>Evt. vandpumpe</b>	Materiale: Rustfrit stål og HPL. Mål: H: 1155 mm L: 510 mm B: 725 mm.		
<b>Gyng</b>	NB dobbelt fugleredegynge H: 2,7 m Stativ i robinietræ		
<b>Siddetrin evt. rampe scener</b>	Skal i kvalitet svare til trædæk på terrasserne. Trin/trapper samt evt. rampe forsynes med værn/håndliste		
<b>Junglebane (6)</b>	Robinietræ, klatrenet mm		
<b>Junglebane (17)</b>	Robinietræ mm		
<b>Rutschebane (8)</b>	Rustfrit stål. Mål: H: 1000 mm B: 1000 mm L: 2080 mm.		



<b>Rutschebane (16)</b>	Rustfrit stål. Mål: H: ca. 3000 mm B: 1000 mm L: ca. 6000 mm.		
<b>Stamme med trin</b>	Robinietræ eller eg		
<b>Opgang med stubbe</b>	Robinietræ Reb		
<b>Kampesten</b>	Marksten i græs		
<b>Shelter og bålplads</b>	Robinietræ Palisadestolper evt. genbrugsplast		
<b>Vandløb</b>	Marksten		

<b>Udekøkken</b>	Bore af fibercement, evt. med udsparing for vask		
<b>Pannabane</b>	Lærk og galvaniseret stål Højde: 60 cm Diameter: 600 cm		
<b>Aflukke og skur</b>	Udføres f.eks. i genbrugstræ og tilpasses opgaven. Aflukke for affald udføres uden overdækning.		
<b>Sokkelaffugter</b>	Riste af galvaniseret stål, L-formet rende i rustfrit stål	