

Slagelse Kommune - Deponerede midler



Anders Fisker Ross-Hansen
+45 55474323
anders.fisker@nordea.com

Afkastoversigt

Slagelse Kommune - Deponerede midler

Absolut -0,44%  Relativ 0,04% 

Afkastoversigt for aktivklasser - måned til dato

Afkast i %	Portefølje	Benchmark	Forskel Benchmark
Total	-0,44	-0,48	0,04
Obligationer	-0,44	-0,50	0,06
DKK & EUR Obligationer	-0,44	-0,54	0,10
Danske obligationer	-0,44	-0,54	0,10 50% NDA Govt CM3 + 50% NDA Govt CM5
Emerging Market obligationer	0,00	0,22	-0,22
NIE Emerging Market Obligationer	0,00	0,22	-0,22 JP Morgan EMBI Global diversified
Nordea Invest Højrentelände KL	0,00	0,22	-0,22 JP Morgan EMBI Global diversified

NIM ID 17198/3984

Afkastoversigt for aktivklasser - kvartal til dato

Afkast i %	Portefølje	Benchmark	Forskel Benchmark
Total	-1,18	-1,30	0,13
Obligationer	-1,18	-1,34	0,16
DKK & EUR Obligationer	-1,18	-1,36	0,18
Danske obligationer	-1,18	-1,36	0,18 50% NDA Govt CM3 + 50% NDA Govt CM5
Emerging Market obligationer	0,00	-1,03	1,03
NIE Emerging Market Obligationer	0,00	-1,03	1,03 JP Morgan EMBI Global diversified
Nordea Invest Højrentelände KL	0,00	-1,03	1,03 JP Morgan EMBI Global diversified

NIM ID 37466/4982

Afkastoversigt for aktivklasser - år til dato

Afkast i %	Portefølje	Benchmark	Forskel Benchmark
Total	1,73	1,77	-0,04
Obligationer	1,73	1,55	0,18
DKK & EUR Obligationer	1,74	0,73	1,00
Danske obligationer	1,74	0,73	1,00 50% NDA Govt CM3 + 50% NDA Govt CM5
Emerging Market obligationer	-3,47	17,31	-20,78
NIE Emerging Market Obligationer	-3,69	17,31	-21,00 JP Morgan EMBI Global diversified
Nordea Invest Højrentelände KL	-3,45	17,31	-20,76 JP Morgan EMBI Global diversified

NIM ID 17194/3980

Resultat - måned til dato

Aktiv fordeling	Markedsværdi 2019-11-30	Måned til dato		Markedsværdi 2019-12-31
		Pengestrøm	Afkast	
Total	43.539.255	-656	-190.425	43.348.173
Obligationer	43.372.720	0	-190.425	43.182.294
DKK & EUR Obligationer	43.372.720	0	-190.425	43.182.294
Danske obligationer	43.372.720	0	-190.425	43.182.294
Kontant	166.535	-656	0	165.879
Kontant allokering	166.535	-656	0	165.879
Pengemarkedskonto	166.535	-656	0	165.879

NIM ID 17202/3988

Resultat - kvartal til dato

Aktiv fordeling	Markedsværdi 2019-09-30	Kvt. til dato		Markedsværdi 2019-12-31
		Pengestrøm	Afkast	
Total	43.864.707	-656	-515.878	43.348.173
Obligationer	43.698.172	0	-515.878	43.182.294
DKK & EUR Obligationer	43.698.172	0	-515.878	43.182.294
Danske obligationer	43.698.172	0	-515.878	43.182.294
Kontant	166.535	-656	0	165.879
Kontant allokering	166.535	-656	0	165.879
Pengemarkedskonto	166.535	-656	0	165.879

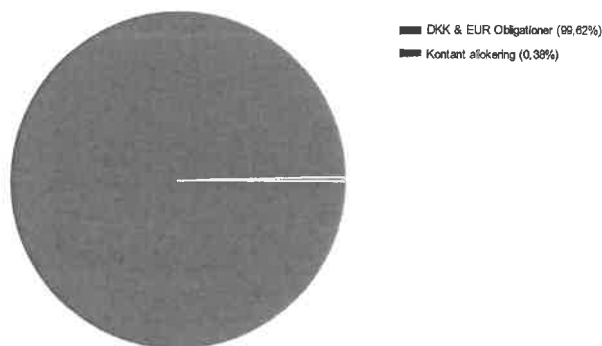
NIM ID 37458/4974

Resultat - år til dato

Aktiv fordeling	Markedsværdi 2018-12-31	År til dato		Markedsværdi 2019-12-31
		Pengestrøm	Afkast	
Total	64.829.294	-22.601.407	1.120.287	43.348.173
Obligationer	64.634.603	-22.572.796	1.120.488	43.182.294
DKK & EUR Obligationer	64.597.321	-22.536.808	1.121.782	43.182.294
Danske obligationer	64.597.321	-22.536.808	1.121.782	43.182.294
Emerging Market obligationer	37.281	-35.988	-1.293	0
NIE Emerging Market Obligationer	3.087	-2.973	-114	0
Nordea Invest Højrentelände KL	34.194	-33.015	-1.179	0
Kontant	194.691	-28.611	-201	165.879
Kontant allokering	194.691	-28.611	-201	165.879
Pengemarkedskonto	194.691	-28.611	-201	165.879

NIM ID 17201/3987

Aktivfordeling



NIM ID 16708/3496

Attribution fra aktivklasser - måned til dato

Bidrag i %	Aktiv fordeling	Papir udvælgelse	Bidrag
Total	-0,02	0,06	0,04
Aktier	-0,02	0,00	-0,02
Obligationer	0,00	0,06	0,06
DKK & EUR Obligationer	0,00	0,10	0,10
Emerging Market obligationer	-0,04	0,00	-0,04
Kontant	0,00	0,00	0,00

NIM ID 18078/4099

Afkastbidrag fra aktivklasser - måned til dato

Bidrag i %	Portefølje	Benchmark	Forskel
Total	-0,44	-0,48	0,04
Obligationer	-0,44	-0,48	0,04
DKK & EUR Obligationer	-0,44	-0,49	0,05
Emerging Market obligationer	0,00	0,01	-0,01

NIM ID 16579/3367

Afkastbidrag fra aktivklasser - kvartal til dato

Bidrag i %	Portefølje	Benchmark	Forskel
Total	-1,18	-1,30	0,13
Obligationer	-1,18	-1,28	0,10
DKK & EUR Obligationer	-1,18	-1,23	0,05
Emerging Market obligationer	0,00	-0,05	0,05

NIM ID 16587/3375

Afkastbidrag fra aktivklasser - år til dato

Bidrag i %	Portefølje	Benchmark	Forskel
Total	1,73	1,77	-0,04
Obligationer	1,73	1,48	0,26
DKK & EUR Obligationer	1,73	0,66	1,07
Emerging Market obligationer	0,00	0,81	-0,81

NIM ID 15595/3383

Aktivfordeling

Asset Allocation Limits	LimitMin	LimitMax	Portefølje
Diverse			
No Derivatives or Hedge			
Rentebærende aktiver			
Emerging Market Obligationer	0,00	10,00	0,00
Investment Grade corporate Bonds	0,00	10,00	0,00
Modificeret varighed	3,00	5,00	3,79
Stats- og realkreditobligationer	0,00	100,00	93,89
Virksomhedsobligationer High Yield	0,00	0,00	0,00
Kontantallokering			
Kontant	0,00	20,00	6,11

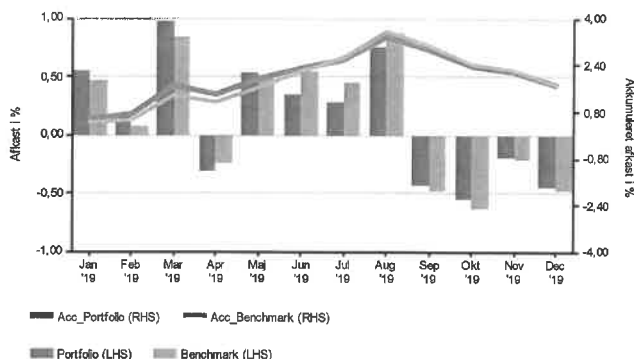
NIM ID 37340/4951

Karakteristika for porteføljen - 1 år

Nøgletal	Portefølje	Benchmark
Markedsværdi (mio.)	43,35	
Antal beholdninger	19,00	766,00
Standardafvigelse (%)	1,30	1,30
Tracking error (%)	0,45	
Sharpe ratio (%)	1,49	1,52
Information ratio (%)	-0,08	
Treynor (%)	2,06	

NIM ID 17140/3928

Afkast - 1 år



NIM ID 15575/67

Afkast - år til dato - overblik

Afkast i %	Portefølje	Benchmark	Forskel
Total	1,73	1,77	-0,04
4. kvartal	-1,18	-1,30	0,13
December	-0,44	-0,48	0,04
November	-0,19	-0,20	0,01
Oktober	-0,55	-0,62	0,07
3. kvartal	0,62	0,85	-0,24
September	-0,42	-0,48	0,06
August	0,75	0,87	-0,12
Juli	0,29	0,46	-0,17
2. kvartal	0,58	0,82	-0,24
Juni	0,36	0,56	-0,20
Maj	0,53	0,49	0,04
April	-0,31	-0,23	-0,08
1. kvartal	1,72	1,41	0,31
Marts	0,98	0,84	0,14
Februar	0,17	0,08	0,09
Januar	0,56	0,48	0,08

NIM ID 15873/365

Afkast efter gebyrer - år til dato - overblik

Afkast i %	Portefølje	Benchmark	Forskel
Total	1,57	1,77	-0,20
4. kvartal	-1,18	-1,30	0,13
December	-0,44	-0,48	0,04
November	-0,19	-0,20	0,01
Oktober	-0,55	-0,62	0,07
3. kvartal	0,62	0,85	-0,24
September	-0,42	-0,48	0,06
August	0,75	0,87	-0,12
Juli	0,29	0,46	-0,17
2. kvartal	0,58	0,82	-0,24
Juni	0,36	0,56	-0,20
Maj	0,53	0,49	0,04
April	-0,31	-0,23	-0,08
1. kvartal	1,56	1,41	0,16
Marts	0,98	0,84	0,14
Februar	0,17	0,08	0,09
Januar	0,40	0,48	-0,08

NIM ID 16239/731

Benchmark sammensætning

Benchmark	Vægt i %	Afkast i %	
		MTD	ÅTD
ICE BofAML EMU Corporate Index (Hedged DKK)	5,00	-0,07	6,00
50% NDA Govt CM3 + 50% NDA Govt CM5	90,00	-0,54	0,73
JP Morgan EMBI Global diversified	5,00	0,22	17,31
Total	100,00	-0,48	1,77

NIM ID 17130/3918

Danske obligationer

Obligationer: DKK & EUR Obligationer

Afkast - år til dato - overblik

Afkast i %	Portefølje
Total	1,74
4. kvartal	-1,18
December	-0,44
November	-0,20
Oktober	-0,55
3. kvartal	0,62
September	-0,42
August	0,76
Juli	0,29
2. kvartal	0,58
Juni	0,36
Maj	0,53
April	-0,32
1. kvartal	1,73
Marts	0,99
Februar	0,17
Januar	0,56

NIM ID 38248/5187

Basis nøgletal

	Portefølje
Markedsværdi (mio.)	43,18
Antal beholdninger	19,00
Antal udstedere	5,00
Varighed	7,24
Korrigeret varighed	3,81
Konveksitet	-1,31
Effektiv rente (%)	0,69
Gns. udløbstid (år)	11,65
Standardafvigelse	1,30
Tracking error	0,39
Information ratio	2,46

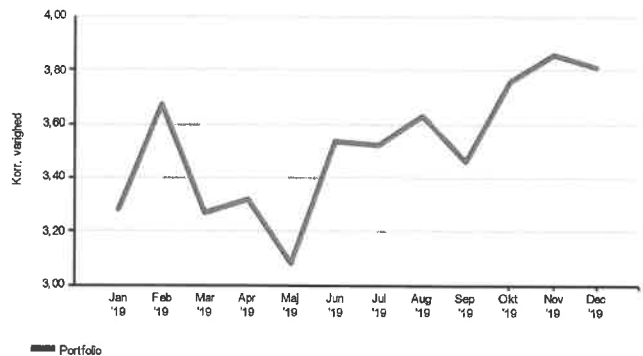
NIM ID 1362/1362

Sektorfordeling - DKK obligationssegmenter

Vægt i %	Portefølje
Inkonverterbar realkredit	41,64
Konverterbar realkredit	34,87
Danske statsobligationer	17,89
Kontant allokering	5,59
Total	100,00

NIM ID 36712/4737

Korr. varighed



NIM ID 18327/4169

Horisontafkast - 12 måneder

	Portefølje
Rentefald (-50bp)	0,50
Uændret	0,39
Rentestigning (+50bp)	-0,81

NIM ID 1356/1356

Nøglerentrisiko

Nøglerentrisiko	Portefølje
2 år	0,84
5 år	0,89
10 år	2,04
30 år	0,04
Total	3,80

NIM ID 1280/1280

Beholdningsliste per: 31.12.2019

Porteføljevaluta: DKK

Total - beholdningsliste, alle instrumenter (handelsdato)

Portefølje	Valuta	Markedsværdi	% af por.
Slagelse Kommune	DKK	43.348.173,49	100,00
NIM ID 207404533			

Fondscertifikater - beholdningsliste (handelsdato)

Papir	ISIN	Valuta	Nominel	Børskurs	Valutakurs	Markedsværdi	% af por.
Obligationer - beholdningsliste (handelsdato)							
NIM ID 2073004523							

Papir	ISIN	Valuta	Nominel	Børskurs	Valutakurs	Markedsværdi	% af por.
Total							
Konverterbare realkreditobligationer							
10 - 20 år restløbetid							
Realkredit Danmark CF 5% 01-01-2038 IO CIBOR 6M RO	DK0009273682	DKK	1.952.666,2600	106,25000	1,0000	2.087.572,01	4,79
Realkredit Danmark 6% 01-01-2038 RO	DK0009278210	DKK	6.149,5800	119,77500	1,0000	7.365,66	0,02
Realkredit Danmark 7% 04-01-2039 IO SDO E	DK0009772410	DKK	4.566,8200	120,40000	1,0000	5.498,45	0,01
Realkredit Danmark 2.5% 04-01-2047 SDRO S	DK0009292559	DKK	202,922,6900	105,35000	1,0000	213,779,05	0,50
Realkredit Danmark 3.5% 07-01-2044 SDRO 2	DK0002027465	DKK	156,716,2100	111,20000	1,0000	174,268,43	0,41
Realkredit Danmark 2.5% 07-01-2047 SDRO 2	DK0002030683	DKK	526,047,1100	105,27500	1,0000	553,796,10	1,29
Realkredit Danmark 4% 10-01-2041 SDRO 2	DK0002032009	DKK	102,265,6000	113,30000	1,0000	115,866,92	0,27
Realkredit Danmark 4% 10-01-2041 SDRO S	DK0009282329	DKK	67,414,9100	113,40000	1,0000	76,448,51	0,18
Realkredit Danmark 3% 10-01-2044 SDRO 2	DK0002028000	DKK	85,852,6000	107,37500	1,0000	92,184,23	0,21
Nykredit Realkredit 2% 10-01-2047 SDO E	DK0009504169	DKK	4,746,625,7300	103,97500	1,0000	4,935,304,10	11,46
Nykredit Realkredit 1% 10-01-2050 SDRO 2	DK0002044551	DKK	2,591,976,6100	98,52500	1,0000	2,553,744,96	5,91
20 år+ restløbetid							
Realkredit Danmark 2.5% 04-01-2047 SDRO S	DK0009292559	DKK	202,922,6900	105,35000	1,0000	213,779,05	0,50
Realkredit Danmark 3.5% 07-01-2044 SDRO 2	DK0002027465	DKK	156,716,2100	111,20000	1,0000	174,268,43	0,41
Realkredit Danmark 2.5% 07-01-2047 SDRO 2	DK0002030683	DKK	526,047,1100	105,27500	1,0000	553,796,10	1,29
Realkredit Danmark 4% 10-01-2041 SDRO 2	DK0002032009	DKK	102,265,6000	113,30000	1,0000	115,866,92	0,27
Realkredit Danmark 4% 10-01-2041 SDRO S	DK0009282329	DKK	67,414,9100	113,40000	1,0000	76,448,51	0,18
Realkredit Danmark 3% 10-01-2044 SDRO 2	DK0002028000	DKK	85,852,6000	107,37500	1,0000	92,184,23	0,21
Nykredit Realkredit 2% 10-01-2047 SDO E	DK0009504169	DKK	4,746,625,7300	103,97500	1,0000	4,935,304,10	11,46
Nykredit Realkredit 1% 10-01-2050 SDRO 2	DK0002044551	DKK	2,591,976,6100	98,52500	1,0000	2,553,744,96	5,91

Papir	ISIN	Valuta	Nominel	Bærskurs	Valutakurs	Kursværdi ekskl. renter/udb.	Værdi. rente	Markedsværdi	Eff. rente	Varighed (efr. rente)	Mod. varighed (frenkekurve)	Tid til udløb	Kupon	Udløbsdato	% af port.
Øvrige inkonverterbare obligationer															
1 - 3 år restløbetid															
Nykredit Realcredit 1.5% 10-01-2050 SDO E	DK00009513152	DKK	2.957.023,9500	102,00000	1,0000	3.016.164,43	10.968,31	3.028.002,47	1,363	13,82	3,11	30,75	1,5000	01-10-2050	6,99
Rentejustering *	DK00009513152	DKK				869,73									
Nykredit Realcredit 1% 10-01-2050 SDO E	DK00009522815	DKK	1.191.393,8200	98,50000	1,0000	1.173.522,91	2.946,11	1.176.490,30	1,110	14,29	7,17	30,75	1,0000	01-10-2050	2,71
Rentejustering *	DK00009522815	DKK				21,28									
3 - 5 år restløbetid															
Nordea Kredit 1% 04-01-2024 SDRO A 2	DK0002042779	DKK	4.230.000,0000	105,11152	1,0000	8.694.642,87	51.903,06	8.746.545,93	-0,196	4,04	3,68	4,25	1,0000	01-04-2024	20,18
Realcredit Danmark 1% 04-01-2024 SDRO A T	DK0009295149	DKK	2.810.000,0000	105,06752	1,0000	4.446.217,08	31.667,21	4.477.884,29	-0,186	4,16	4,23	4,25	1,0000	01-04-2024	10,33
Nordea Kredit FRN 07-01-2023 IO CITA-6M SDRO A 2	DK0002041458	DKK	1.289.644,7400	100,49500	1,0000	2.952.397,31	21.036,61	2.973.433,92	-0,186	4,16	4,23	4,25	1,0000	01-04-2024	6,86
Rentejustering *	DK0002041458	DKK				1.296.028,48	-797,27	1.295.227,72	-0,244	3,40	0,50	0,25	-0,2500	01-04-2020	2,99
							-3,49								
Statsobligationer															
Dansk obligationer															
7 - 10 år restløbetid															
Danish Government 0.5% 11-15-2029	DK0009923807	DKK	7.240.000,0000	106,64623	1,0000	7.721.186,91	4.549,73	7.725.736,64	-0,167	9,66	9,82	9,87	0,5000	15-11-2029	17,82
NIM ID 207264519															
* Rentejustering dækker bl.a. renter på udlrukne obligationer samt renter på uafhængede handler															
Kontanter - beholdningsliste (handelsdato)															
Papir		Valuta	Nominel	Valutakurs	Værdi. rente	Markedsværdi	% af port.								
Total															
Danske obligationer															
Kontant allokering DKK		DKK	2.414.735,8700	1,0000	0,00	2.580.614,88	5,95								
Pengemarkedskonto															
Kontant allokering DKK		DKK	165.879,0100	1,0000	0,00	165.879,01	0,38								
NIM ID 207324525															

Transaktionsliste

Porteføljevaluta: DKK

Transaktionsliste - inddelt efter instrumenttype, transaktionstype, måned til dato, handelsdato

Papir	ISIN	Handels- dato	Valøbsdato	Nominel	Handelskurs	Valutakurs	Kursværdi ekskl. rente/udb.	Vedh. rente/ udb.	Handelsomk.	Afregningsbeløb i basisvaluta
Total								1.433,12	0,00	2.304.330,75
Aktiv/passiv instrumenter										
Total Indskud / Udtryk kontantkonto										
Custody Fee		06-12-2019	06-12-2019	-656.000,00	1,00000	1,0000	-656,00	0,00	0,00	-656,00
Obligationer										
Total Fondskøb										
Nordea Kredit 1% 10-01-2050 SDRO 2	DK0002044551	18-12-2019	20-12-2019	1.500.000,0000	98,77000	1,0000	1.481.550,00	-3.260,87	0,00	-1.484.810,87
Total Fondssalg										
Realcredit Danmark 1% 04-01-2021 SDRO A T	DK0009294845	18-12-2019	20-12-2019	-600.000,0000	101,92700	1,0000	-611.562,00	4.311,48	0,00	615.873,48
Danish Government 0.5% 11-15-2029	DK0009923807	18-12-2019	20-12-2019	-800.000,0000	107,53500	1,0000	-860.280,00	382,51	0,00	860.662,51
Total Udtrækninger										
Nordea Kredit 4% 10-01-2041 SDRO 2	DK0002023209	27-12-2019	02-01-2020	-22.395,2500	100,00000	1,0000	-22.395,25	0,00	0,00	2.313.261,63
Nordea Kredit 3.5% 07-01-2044 SDRO 2	DK0002027465	27-12-2019	02-01-2020	-40.205,8200	100,00000	1,0000	-40.205,82	0,00	0,00	22.395,25
Nordea Kredit 3% 10-01-2044 SDRO 2	DK0002028000	27-12-2019	02-01-2020	-26.939,1200	100,00000	1,0000	-26.939,12	0,00	0,00	40.205,82
Nordea Kredit 2.5% 07-01-2047 SDRO 2	DK0002030683	27-12-2019	02-01-2020	-208.244,1900	100,00000	1,0000	-208.244,19	0,00	0,00	26.939,12
Nordea Kredit FRN 07-01-2023 IO CITA-6M SDRO A 2	DK0002041458	27-12-2019	02-01-2020	-5.638,3000	100,00000	1,0000	-5.638,30	0,00	0,00	208.244,19
Nordea Kredit 1% 10-01-2050 SDRO 2	DK0002044551	27-12-2019	02-01-2020	-16.690,6700	100,00000	1,0000	-16.690,67	0,00	0,00	5.638,30
Realcredit Danmark CF 5% 01-01-2038 IO CIBOR 6M RO	DK0009273682	27-12-2019	02-01-2020	-143.780,1000	104,05000	1,0000	-149.603,19	0,00	0,00	16.690,67
Realcredit Danmark 6% 01-01-2038 RO	DK0009278210	27-12-2019	02-01-2020	-463,5800	100,00000	1,0000	-463,58	0,00	0,00	149.603,19
Realcredit Danmark 4% 10-01-2041 SDRO S	DK0009282329	27-12-2019	02-01-2020	-8.484,8700	100,00000	1,0000	-8.484,87	0,00	0,00	463,58
Realcredit Danmark 2.5% 04-01-2047 SDRO S	DK0009292559	27-12-2019	02-01-2020	-70.688,1000	100,00000	1,0000	-70.688,10	0,00	0,00	8.484,87
Nykredit Realcredit 2% 10-01-2047 SDO E	DK0009504169	27-12-2019	02-01-2020	-1.520.380,4700	100,00000	1,0000	-1.520.380,47	0,00	0,00	70.688,10
Nykredit Realcredit 1.5% 10-01-2050 SDO E	DK0009513152	27-12-2019	02-01-2020	-234.477,2600	100,00000	1,0000	-234.477,26	0,00	0,00	1.520.380,47
Nykredit Realcredit 1% 10-01-2050 SDO E	DK0009522815	27-12-2019	02-01-2020	-8.606,1800	100,00000	1,0000	-8.606,18	0,00	0,00	234.477,26
Nykredit Realcredit 7% 04-01-2039 IO SDO E	DK0009772410	27-12-2019	02-01-2020	-444,6300	100,00000	1,0000	-444,63	0,00	0,00	8.606,18

NIM ID 36119/4605

MIFID transaktionsrapport - inddelt efter instrumenttype, transaktionstype, måned til dato, handelsdato

Papir	ISIN	Handelsstidspunkt	Handelssted	Valuta	Nominel	Handelskurs
Total						
Obligationer						
Total Fondskøb						
Nordea Kredit 1% 10-01-2050 SDRO 2	DK0002044551	18-12-2019 08:30:56:747		DKK	1.500.000,0000	98,77000

Papir	ISIN	Handelsstidspunkt	Handelssted	Valuta	Nominal	Handelskurs
Total Fondsaalg						
Realkredit Danmark 1% 04-01-2021 SDR0 A T	DK0009294845	18-12-2019 08:34:17:377	Bloomberg TSOX	DKK	-600.000,0000	101,92700
Danish Government 0.5% 11-15-2029	DK0009923807	18-12-2019 08:30:15:307	Bloomberg TSOX	DKK	-800.000,0000	107,53500

NMM ID T7491/7295

* *Såfremt fejlet "Handelssted" er tomt, er transaktionen gennemført uden for en markedsplads således som begrebet "markedsplads" er defineret i de rapporteringsforpligtigelser der følger af artikel 26 i Forordning (EU) nr. 609/2014. Transaktioner uden for en markedsplads kan være - men er ikke begrænset til - indløsning og emission af visse investeringsbeviser, handlet via en ekstern børsrådgiver eller visse OTC handler.*

Ansvarsfraskrivelse og juridisk information

Denne information er udarbejdet udelukkende med henblik på rapporteringsformål. Selvom informationen er udarbejdet med rimelig omhu, tages der forbehold for fejl og der stilles ingen garanti af nogen art for oplysningernes nøjagtighed, fuldstændighed eller forsinkelser ved afgivelse af denne information. Kunden accepterer at denne information kan ændres uden varsel. Nordea Investment Management AB (NIM) samt dets koncernforbundne selskaber og filialer heraf, kan ikke holdes ansvarlig for følgevirkninger ved brug af hvilken som helst del af denne information.

Visse dele af oplysningerne heri (f.eks. kurser for værdipapirer, ratings eller master data information) er leveret af en tredjepart til NIM. Selvom disse oplysninger er indhentet fra tredjeparter der anses for at være pålidelige, vil hverken NIM eller disse tredjeparter kunne holdes ansvarlig for fejl, mangler, udeladelser eller forsinkelser ved disse oplysninger.

Visse tredjeparter kræver en direkte relation mellem tredjeparten og kunden, for at tillade at NIM distribuerer visse informationer til kunden. NIM vil udelukkende levere denne information til kunden, hvis kunden indgår i den nødvendige relation med tredjeparten. Kunden er forpligtet til at informere NIM, såfremt at kundens forhold med den relevante tredjepart ændres eller ophøres.

Tredjeparter kan have copyright eller andre ophavsrettigheder tilknyttet informationen. Denne information må hverken helt eller delvist, overdrages til tredjemand, uanset formålet.

En henvisning eller bemærkning til et enkelt værdipapir eller beholdninger i denne information, må ikke betragtes som en anbefaling fra NIM eller tredjeparter, til at købe, sælge eller træffe nogen form for investeringsbeslutninger. Under ingen omstændigheder kan NIM eller tredjeparter kunne holdes ansvarlig for direkte og indirekte tab, samt følgetab i forbindelse med brug af data/information som er indeholdt heri.