

Bilag 1

Opfølgning på målene i Beskæftigelsesplan 2023-24



Indholdsfortegnelse

Tema 1: Attraktive forbindelser – til erhverv, uddannelse og jobvækst	3
Tema 2: Rummelige forbindelser – med plads til flere	6
Tema 3: Kulturelle forbindelser – hvor nyankomne flygtninge lykkes	8
Tema 4: Unge forbindelser – hvor de unge lykkes	10

Tema 1: Attraktive forbindelser – til erhverv, uddannelse og jobvækst

Status på mål for tema 1:

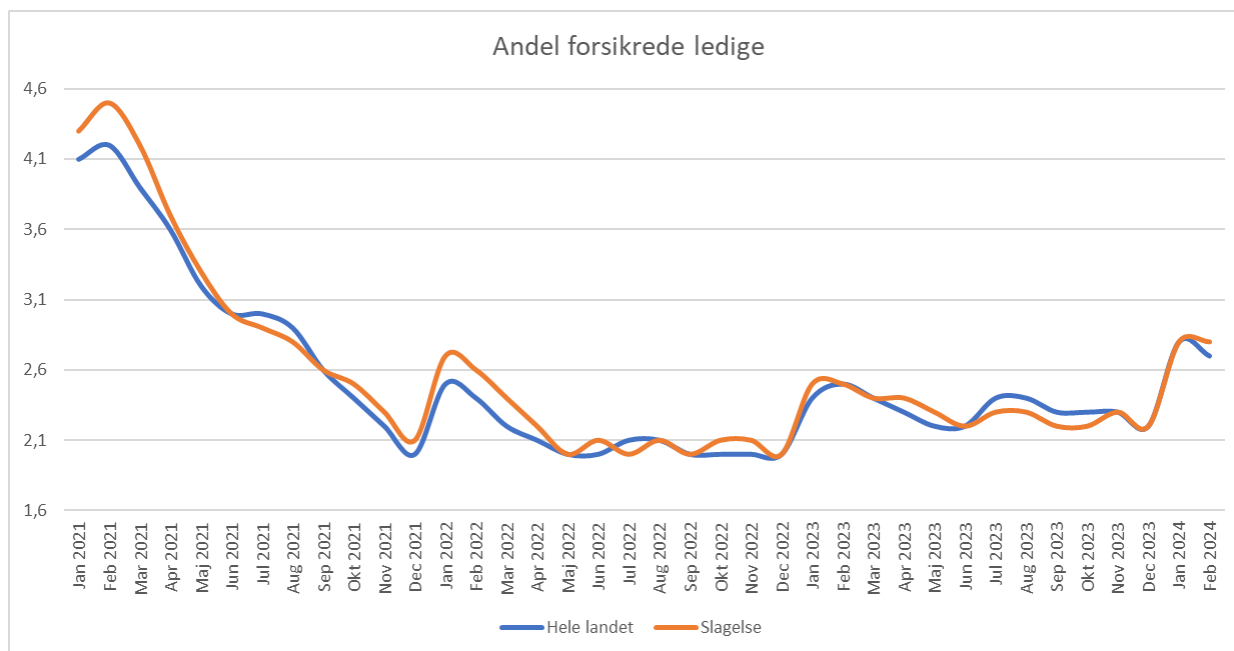
1.1. Slagelses andel af forsikrede ledige er max 0,1 procentpoint højere end landsgennemsnittet samlet i 2023

Status: opfyldt

Andelen af forsikrede ledige opgjort som fuldtidspersoner i pct. af arbejdsstyrken (16-66-årige) lå i februar 2024 **0,1 procentpoint højere** (2,8%) landsgennemsnittet (2,7 %). I februar 2023 var tallet 2,5 %.

For 2023 samlet var andelen af forsikrede ledige 0,0 procentpoint lavere (2,3%) end landsgennemsnittet (2,3%).

Kilde: Jobindsats.



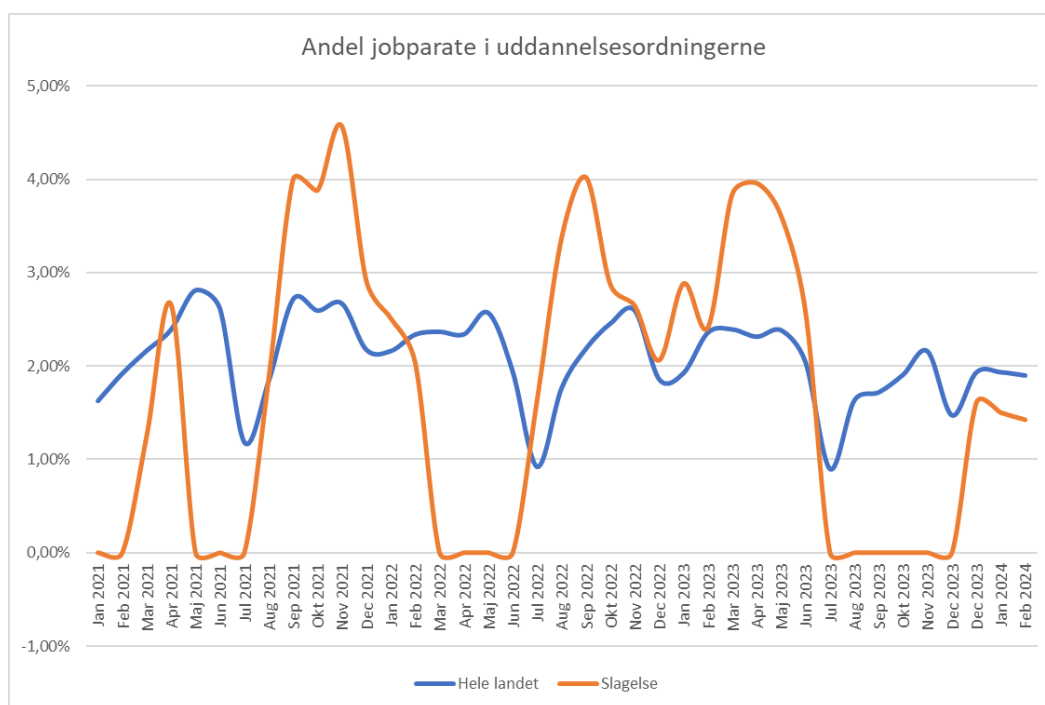
1.2. Antal jobparate i uddannelsesordningerne skal minimum være på niveau med landsgennemsnittet, gerne højere

Status: Ikke opfyldt

Landsgennemsnittet lå i februar 2024 på 1,9 % mod **1,43 %** i Slagelse. I februar 2023 var landsgennemsnittet 2,36 %, hvor Slagelse lå på 2,42 %.

Der måles på antal fuldtidsaktiverede jobparate i uddannelsesordningerne. Der har ikke været nogen fuldtidsaktiverede jobparate i uddannelsesordningerne, men der har været 5 aktiverede i januar 2024 og 4 i februar 2024.

Kilde: Jobindsats.

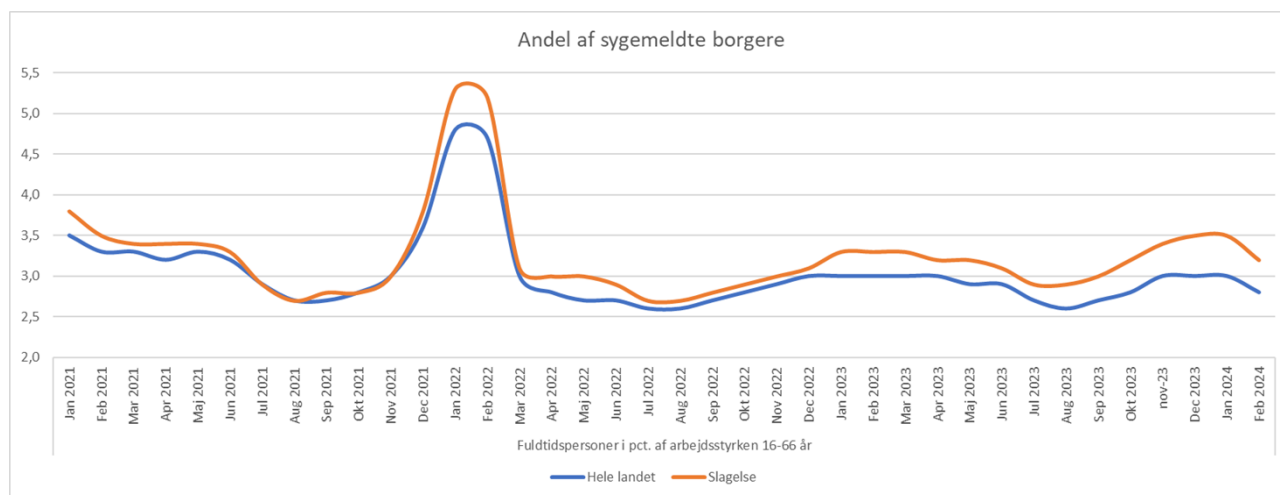


1.3. Andelen af sygemeldte borgere i Slagelse er under landsgennemsnittet, og andelen af borgere, der er delvist raskmeldte, udgør minimum 20%

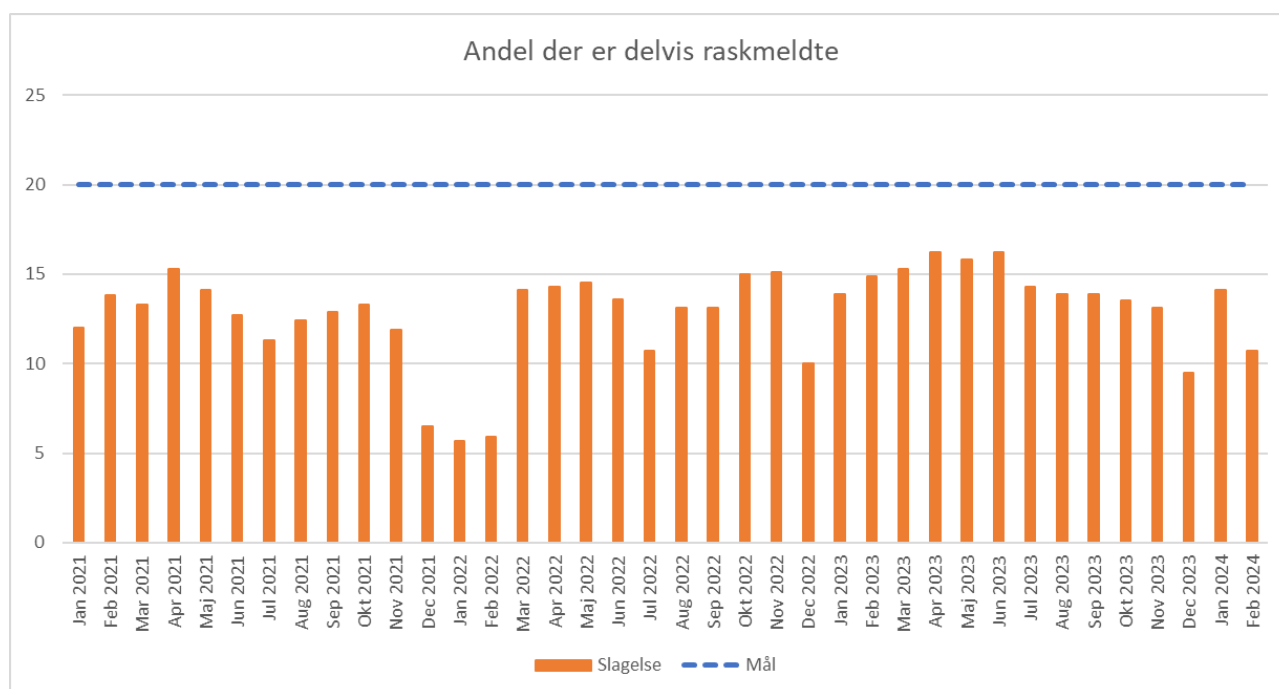
Status: Ikke opfyldt

Andelen af sygemeldte borgere opgjort som fuldtidspersoner i pct. af arbejdsstyrken (16-66-årige) lå i februar 2024 **0,5 procentpoint** højere end landsgennemsnittet. I februar 2023 lå Slagelse over landsgennemsnittet. Andelen af borgere, der er delvist raskmeldte udgjorde i februar 2024 **10,7 %**. I februar 2023 var det 14,9 %.¹

Kilde: Jobindsats.



¹ Andelen af borgere, der er delvist raskmeldte udgjorde på landsplan 16,1% i oktober 2023.



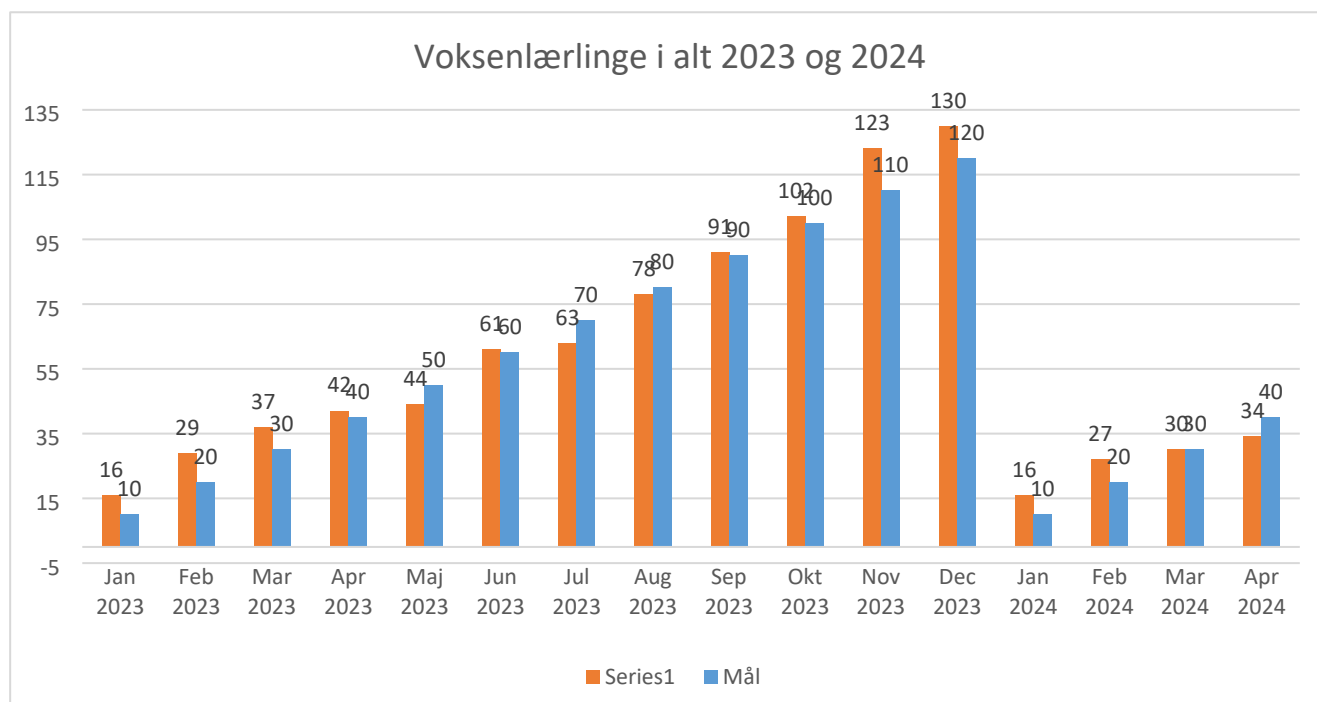
1.4. Mindst 120 borgere starter i voksenlærlingeforløb, heraf minimum 50 fra ledighed, forudsat at forsøgsbekendtgørelsen, der har udvidet målgruppen, forlænges til og med 2023.

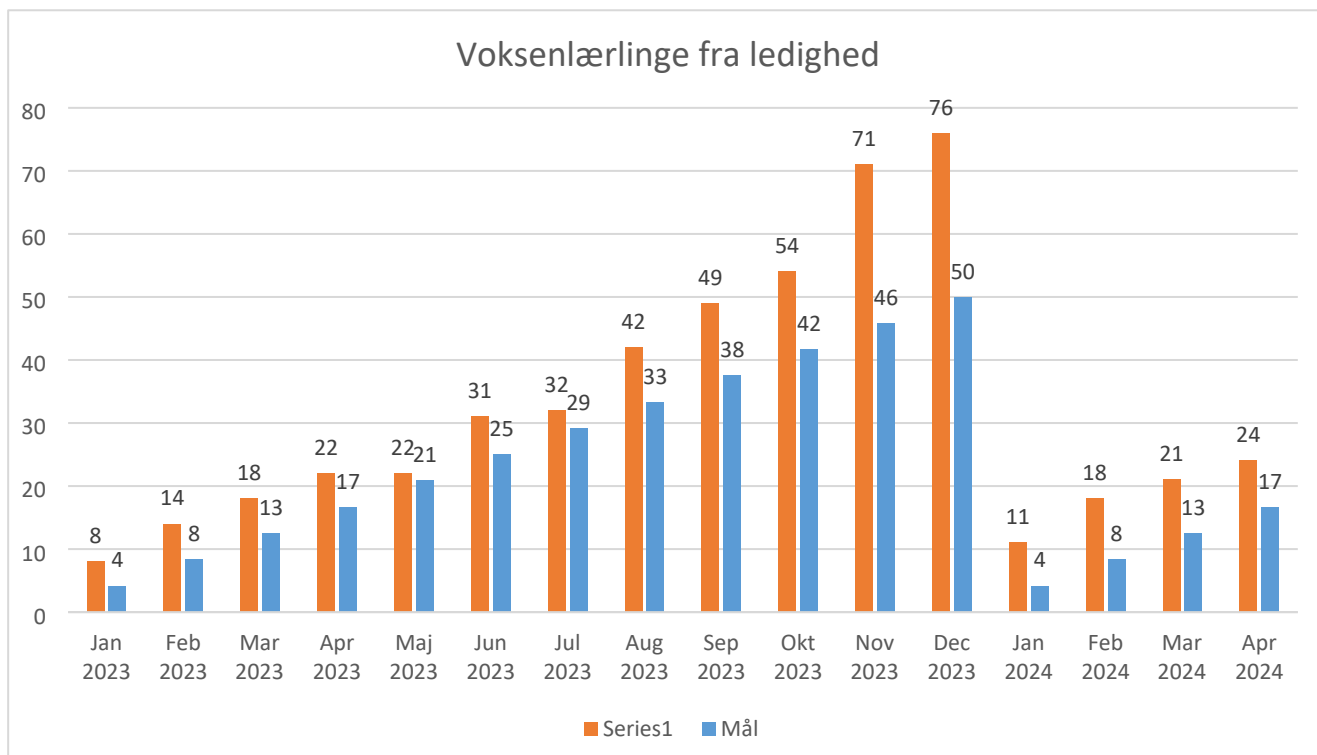
Status: delvis opfyldt

Pr. 22. april 2024 er der opstartet **35 borgere** i voksenlærlingeforløb, heraf **24 fra ledighed**.

Kilde: Fasit.

Forsøgsbekendtgørelsen er ikke forlænget, men det er for tidligt at vurdere, om og evt. hvilken indflydelse, det vil have på at indfri målet. Indtil videre fastholdes målet for 2024. Der er påbegyndt en ny periode for 2024, hvilket fremgår af nedenstående figurer.





1.5. Mindst 300 partnerskabsvirksomheder² har aktiviteter i samarbejde med Center for Arbejdsmarked, Rådgivning og Integration.

Status: Opfyldt

Pr. 22. april 2024 havde **191 partnerskabsvirksomheder** opstartet nye aktiviteter med Arbejdsmarked, Rådgivning og Integration i 2024.



Kilde: Fasit.

Tema 2: Rummelige forbindelser – med plads til flere

Status på mål for tema 2:

² For at en aktivitet tæller på en partnerskabsvirksomhed skal den have en opstartsdato i indeværende år. Følgende tæller som en aktivitet: virksomhedspraktik, lønnede timer, Voksenlære, Fleksjob, Nytteindsats, Personlig assistance, Jobrotation og rekrutteringsanmodning.

2.1. Mindst 15% af borgerne på kontanthjælp (aktivitetsparate) og 8% af borgerne i ressourceforløb skal til enhver tid være i lønnede timer.

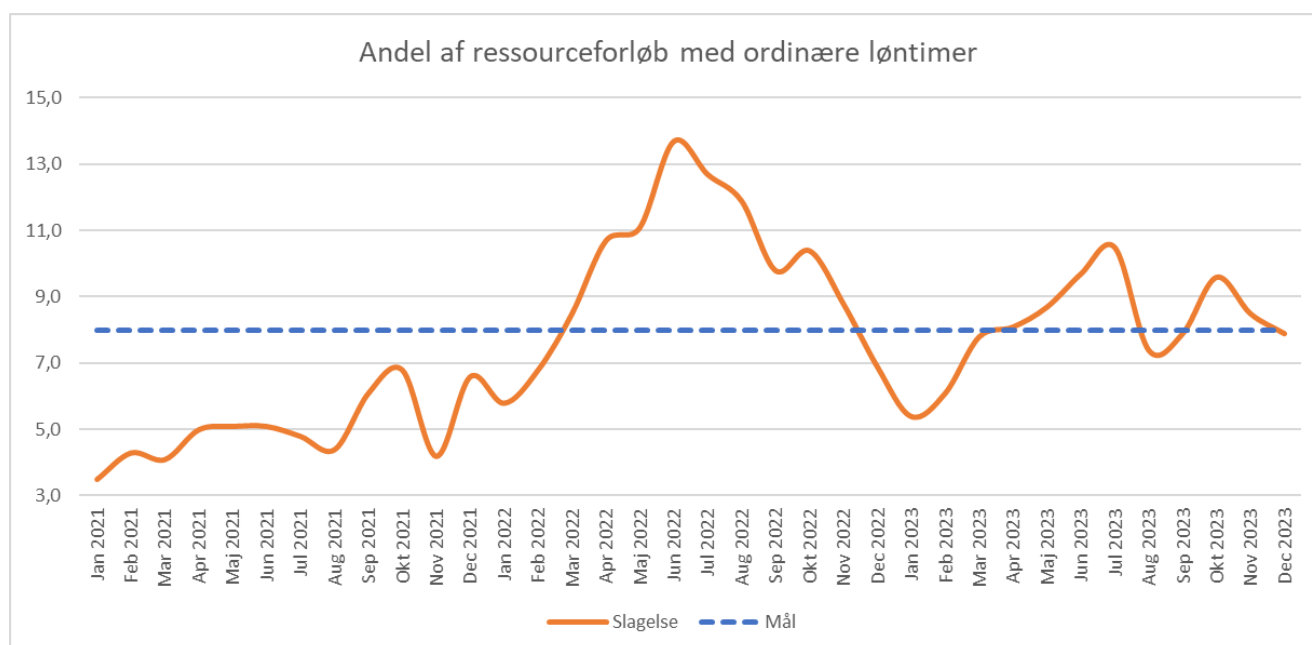
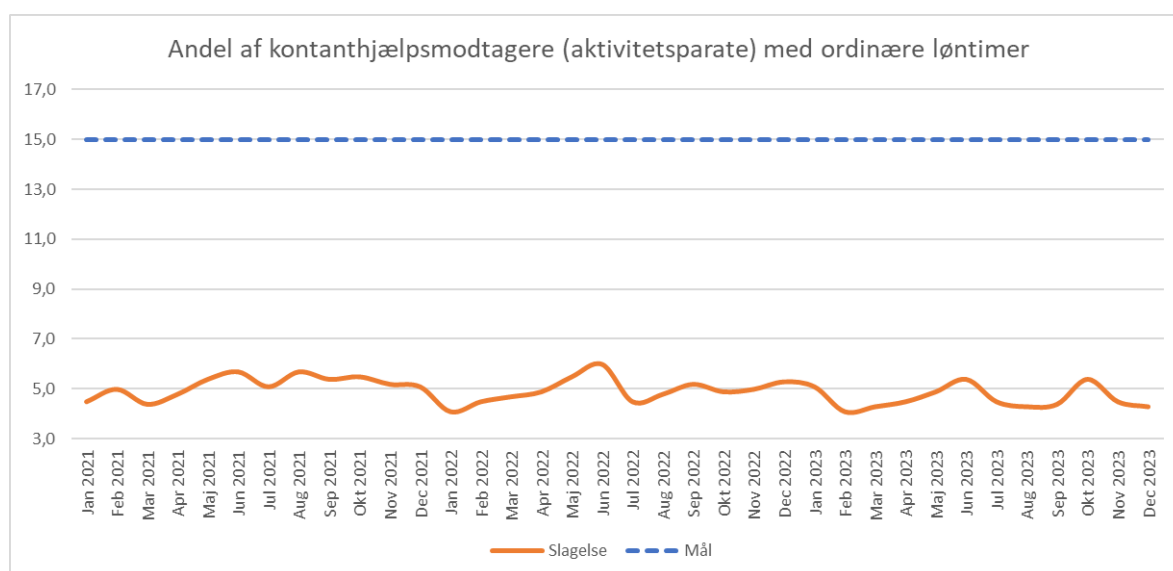
Status: Ikke opfyldt

I december 2023 var **4,3 %** af borgerne på kontanthjælp (aktivitetsparate) i lønnede timer. I december 2022 var det 4,3 %.

Jobcentret arbejder målrettet på, at flere aktivitetsparate kontanthjælpsmodtagere og ressourceforløbsborgere skal have lønnede timer.

I december 2023 var **7,9 %** af borgerne i ressourceforløb i lønnede timer. I december 2022 var det 6,9 %.

Kilde: Jobindsats.



2.2. Antallet af helårspersoner på kontanthjælp (aktivitetsparate) skal max være 889 i 2023. Max 375 personer er i december 2023 på kontanthjælp i over 2 år. I dag er antallet 430.

Status: Delvis opfyldt

Pr. 31. december 2023 var der **847 helårspersoner** på kontanthjælp (aktivitetsparate).

Medio april var der **519** borgere der har været på kontanthjælp i over 2 år.

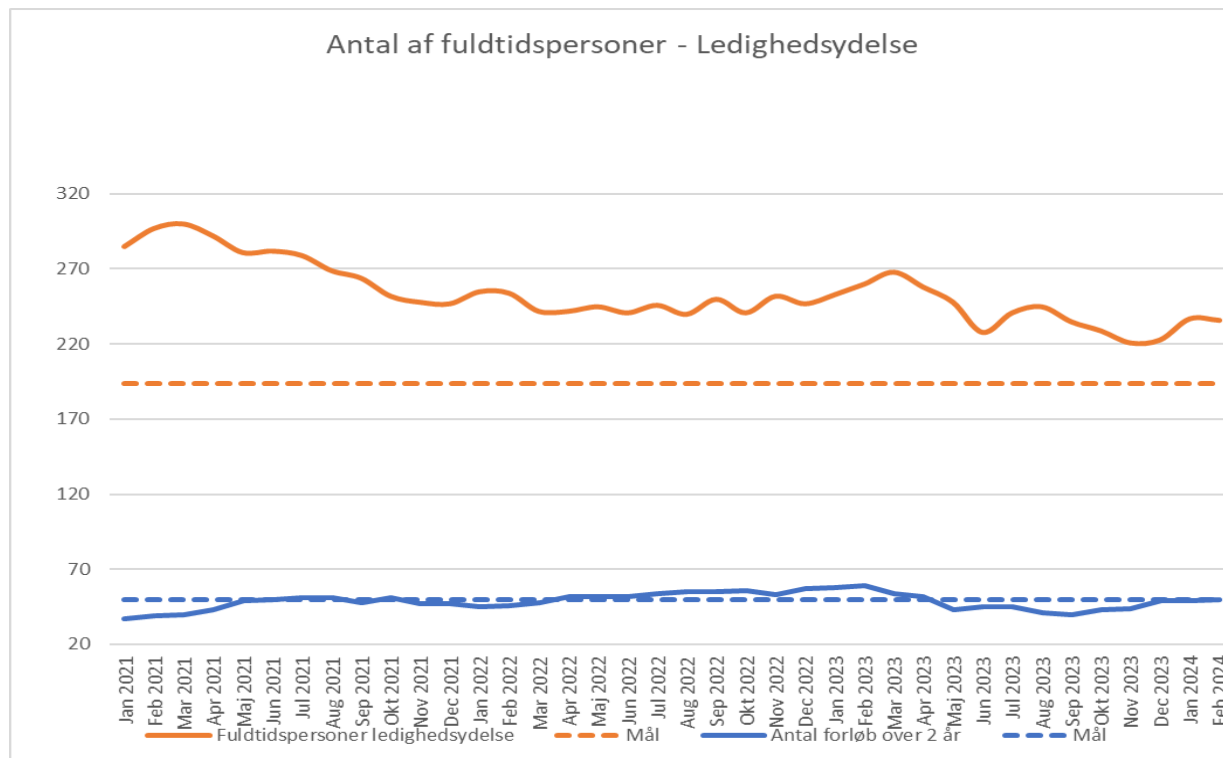
Kilde: Fasit og OPUS.

2.3. Antallet af helårspersoner på ledighedsydelse skal max være 194 i 2023. Max 50 personer er i december 2023 på ledighedsydelse i over 2 år. I dag er antallet 58.

Status: Delvis opfyldt

I februar 2024 var **236 helårspersoner** på ledighedsydelse, heraf **50 i over 2 år**. I februar 2023 var der 260 helårspersoner på ledighedsydelse, heraf 59 i over 2 år.

Kilde: Kommunale sagsbehandlings- og økonomisystemer.



Tema 3: Kulturelle forbindelser – hvor nyankomne flygtninge lykkes

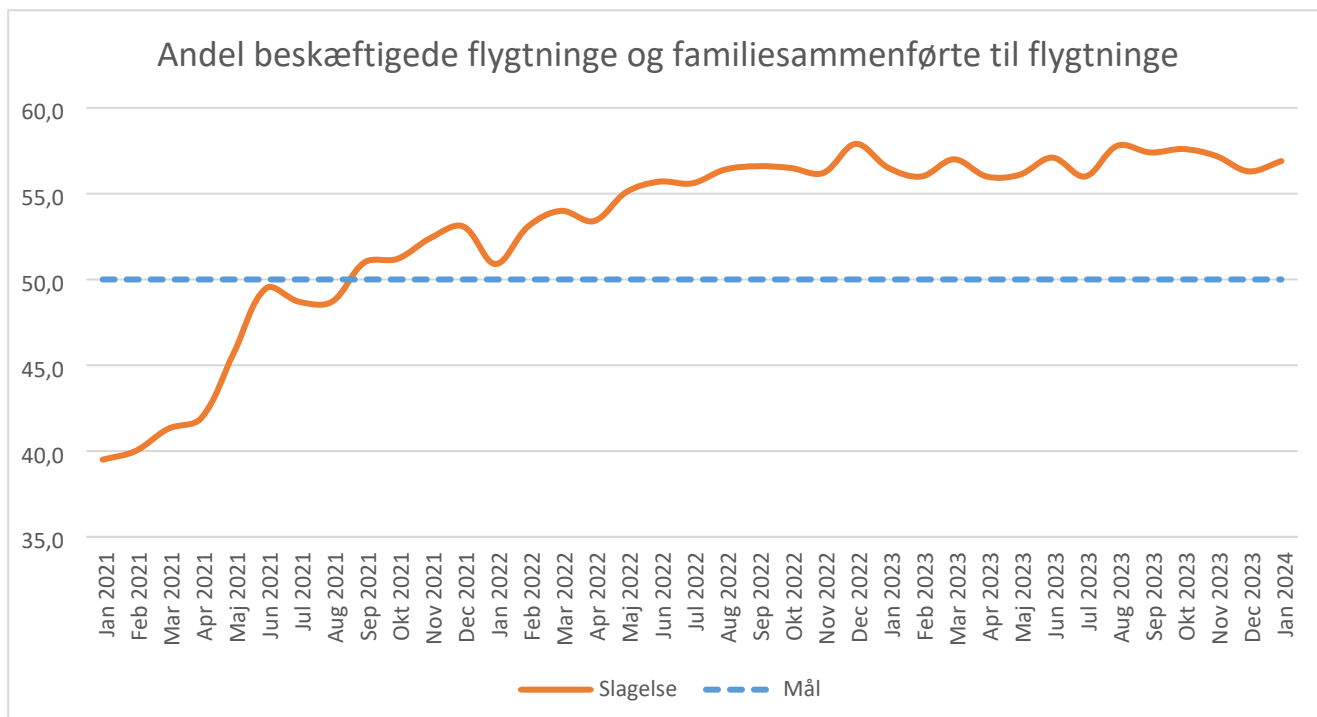
Status på mål for tema 3:

3.1. Minimum andel på 50% beskæftigede flygtninge og familiesammenførte til flygtninge i beskæftigelse efter tre år (undtaget uddannelse og ægtefælleforsørgede)

Status: Opfyldt

I januar 2024 var **56,9 %** flygtninge og familiesammenførte til flygtninge i beskæftigelse efter tre år (undtaget uddannelse og ægtefælleforsørgede). I januar 2023 var det 56,5 %.

Kilde: Jobindsats.

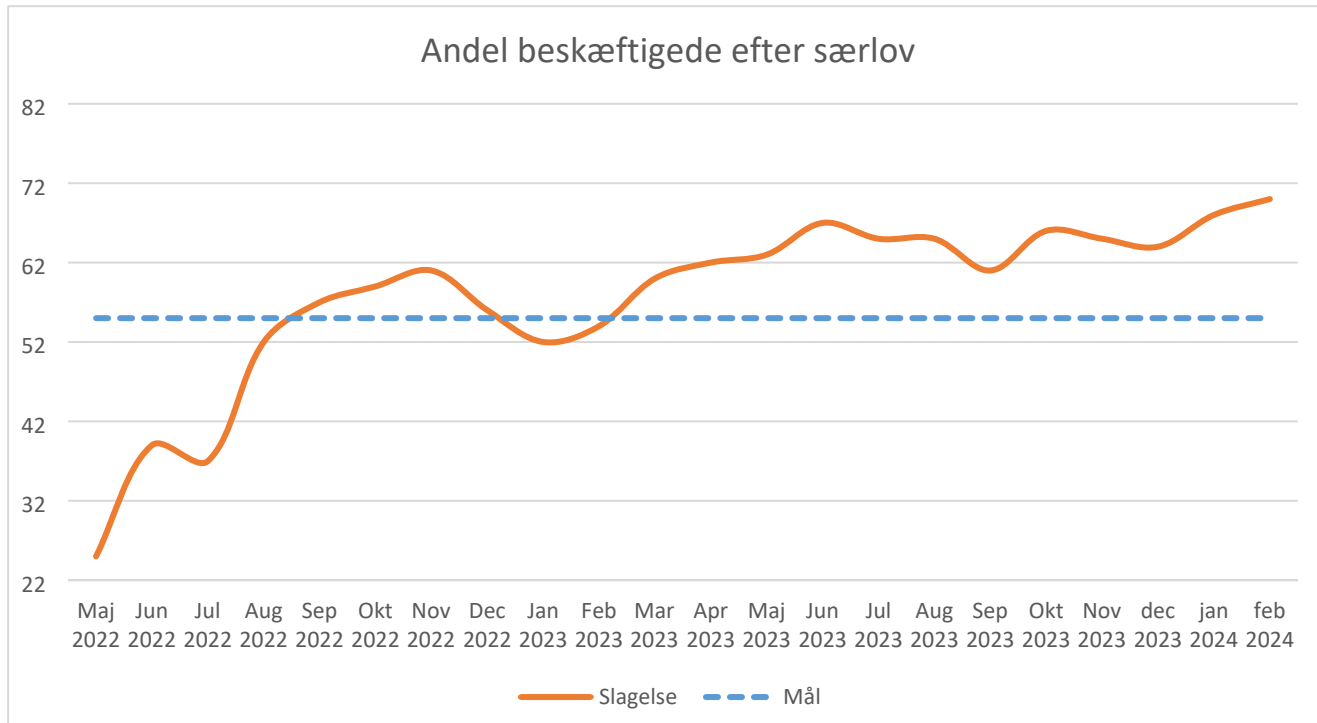


3.2. 55% af de fordrevne personer fra Ukraine med ophold efter Særloven er i beskæftigelse, jf. jobindsats.dk

Status: Opfyldt

I februar 2024 var **70 %** af de fordrevne personer fra Ukraine med ophold efter Særloven i beskæftigelse. I februar 2023 var det 54%.

Kilde: Jobindsats.



Tema 4: Unge forbindelser – hvor de unge lykkes

Status på mål for tema 4:

4.1. Antallet af unge der går i gang med ungdomsuddannelse lige efter grundskolen skal øges fra de nuværende 72 % til 75% i 2023.

Note: Der er ifm. målene i beskæftigelsesplanen lavet en ikke tilstrækkelig selektion i statistikken, hvorved nogle uddannelser er sorteret fra. Derfor er målet i beskæftigelsesplanen væsentligt lavere, end det konkrete tal for de samlede uddannelser.

Det mere målbare og reelle tal på landsplan er, at 91,6 procent af unge tilmelder sig en ungdomsuddannelse. Tallet udgøres af unge, der er tilmeldt en gymnasial ungdomsuddannelse eller en erhvervsuddannelse. FGU og andre uddannelser er således trukket ud af statistikken, da de ses som forberedende til en ungdomsuddannelse.

Nedenstående tal er optagelsestal fra hhv. skoleåret 21/22 (venstre kolonne) og 22/23 (højre kolonne)

2021		2022	
Landstal:	Kommunetal:	Landstal:	Kommunetal:
71,6%	61,4 %	72,6 %	63,8 %
GYM	GYM	GYM	GYM
20,0%	23,0 %	19,4 %	21,7 %
EUD	EUD	EUD	EUD

(Uddannelsesstatistik, juni 2023)

Andelen af unge der er startet i en ungdomsuddannelse efter sommerferien

Status: I Slagelse Kommune pr. 31. august 2023, er 82,7% af unge 15-17-årige startet på en ungdomsuddannelse efter 9 & 10. klasse.

Pr. 31. august 2023	15-17-årige	Procent
Unge som starter på ungdomsuddannelse efter 9.- og 10. klasse i Slagelse Kommune	1341	82,7 %

Status: I Slagelse kommune pr. 25-04-2024, er der 16 registrerede unge i alderen 15-17-årige, som ikke er i gang med en aktivitet. Det svarer til ca. 0,6 % . (samlet antal unge i aldersgruppen i Slagelse Kommune 2797)

Kilde: Uno-Ung og uddannelsesstatistik.dk

Kilde: Uno-Ung

4.2. Frafaldet på uddannelserne skal sænkes. Særligt på erhvervsuddannelserne vil vi have frafaldet sænket til det regionale gennemsnit på 25 %. I 2023 er målet, at frafaldet skal reduceres til 27%. I dag er det på 32% (august 2022). (Tal fra Ungeanalysen, BDO).

- Andel af unge 14-24-årige der frafaldt erhvervsuddannelse i 2021-22

Status: Det aktuelle frafald på EUD er på 23,2%. (Samme frafaldstal som ved seneste nøgletalssag i marts, idet frafaldet samlet opgøres årligt ved skoleårets afslutning)

Kilde: Uno-Ung

4.3. Antallet af unge der får ydelse som 18 årige skal som minimum reduceres til regionens gennemsnit (7%). I dag er det på 10 % (2020 tal).

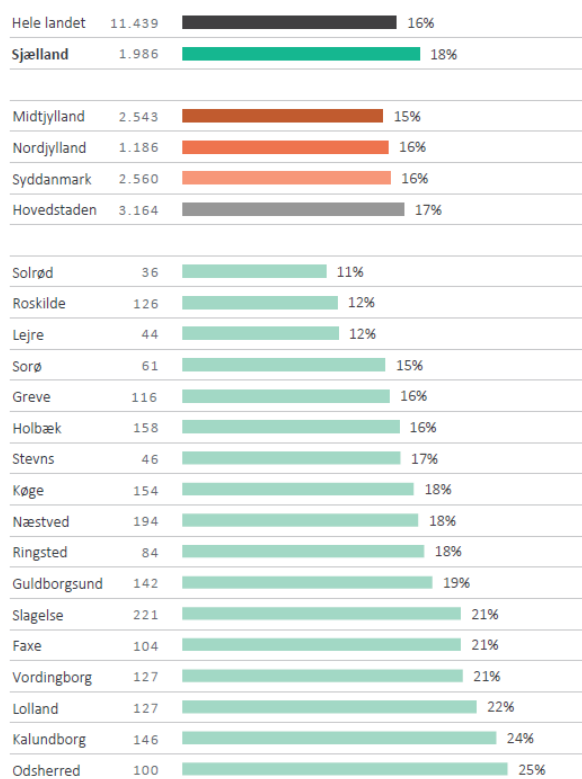
- Andel unge 18 årige på uddannelseshjælp pr. 28.9.23

Status: Der er aktuelt 62 unge 18-årige i Slagelse Kommune, der modtager uddannelseshjælp. Det svarer til en procent på 6,3 % (der er 979 unge 18 årige i Slagelse Kommune pr. 25.4.24). Det er en mindre stigning på 0,3 % ift. seneste nøgletalssag i marts.

Kilde: Træk fra Fasit og Uno-Ung

4.4. Antallet af unge, der har grunduddannelse som højeste uddannelse efter 10 år, skal reduceres til regionalt gennemsnit (17 % i 2021). Det aktuelle tal er på 21 %, hvilket er en stigning på 2 % siden sidste års 19 %. Tallet kan kun trækkes årligt fra regionens uddannelsesanalyse. Den aktuelle procent er baseret på 2022 tal.

Status: I Slagelse Kommune har 221 af de unge, der gennemførte grundskolen i 2011 stadig grundskolen som højest gennemførte uddannelse 10 år efter 9. klasse blev afsluttet, hvilket svarer til 21 %. Det er en stigning på 35 unge siden sidste år, men der er ikke sket udvikling siden seneste nøgletalssag, da tallet trækkes en gang årligt. Uddannelsesanalysens publikation for 2024 er fra regionens side rykket til efteråret.



Kilde: Uddannelsesanalysen 2022