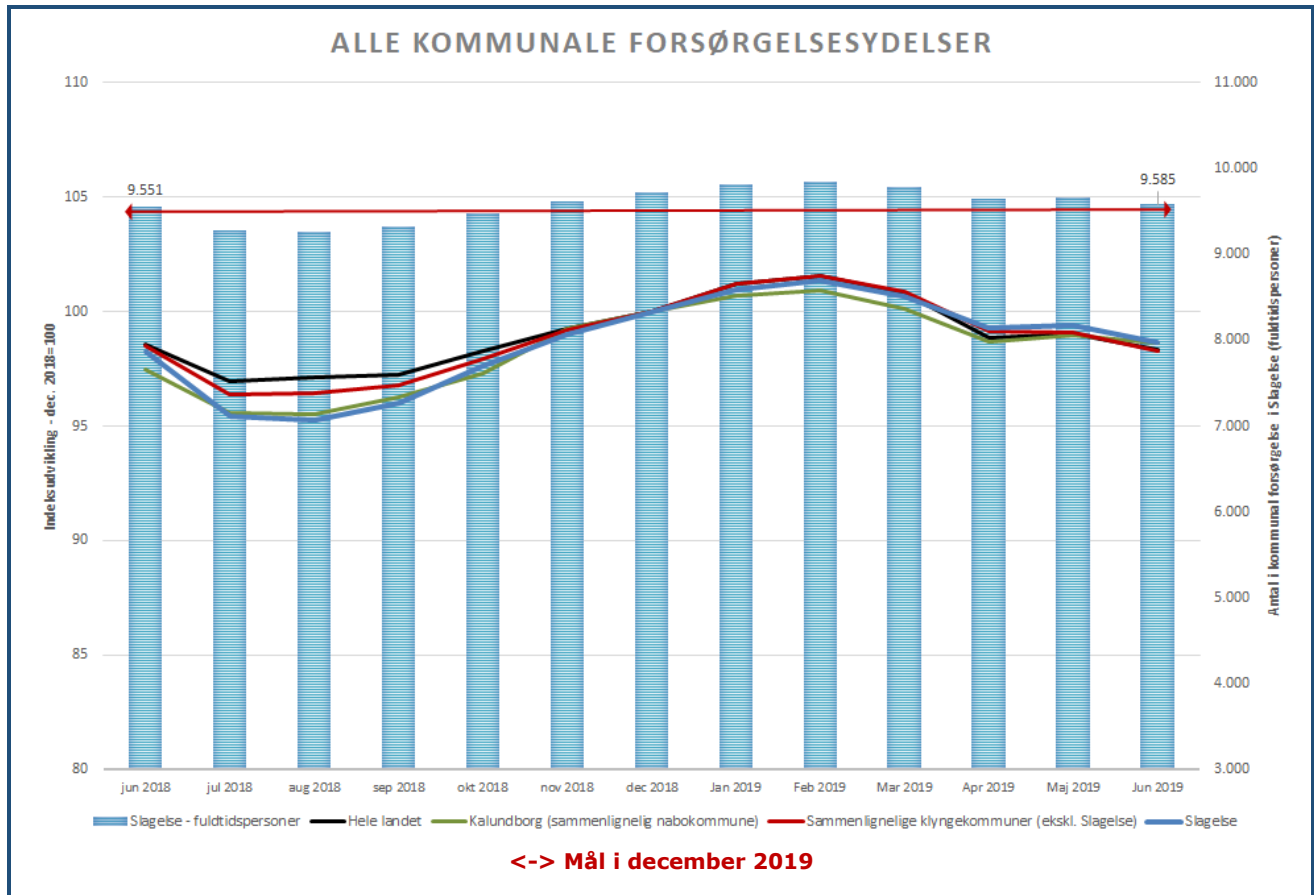


August 2019

Effektindikatorer på Jobcentrets beskæftigelsesindsats

Borgere i den arbejdsdygtige alder på kommunal forsørgelse

Antal borgere på kommunal forsørgelse (18-66 år) skal reduceres fra 9.694 til 9.569 fuldtidspersoner fra december 2018 til december 2019.



Status:

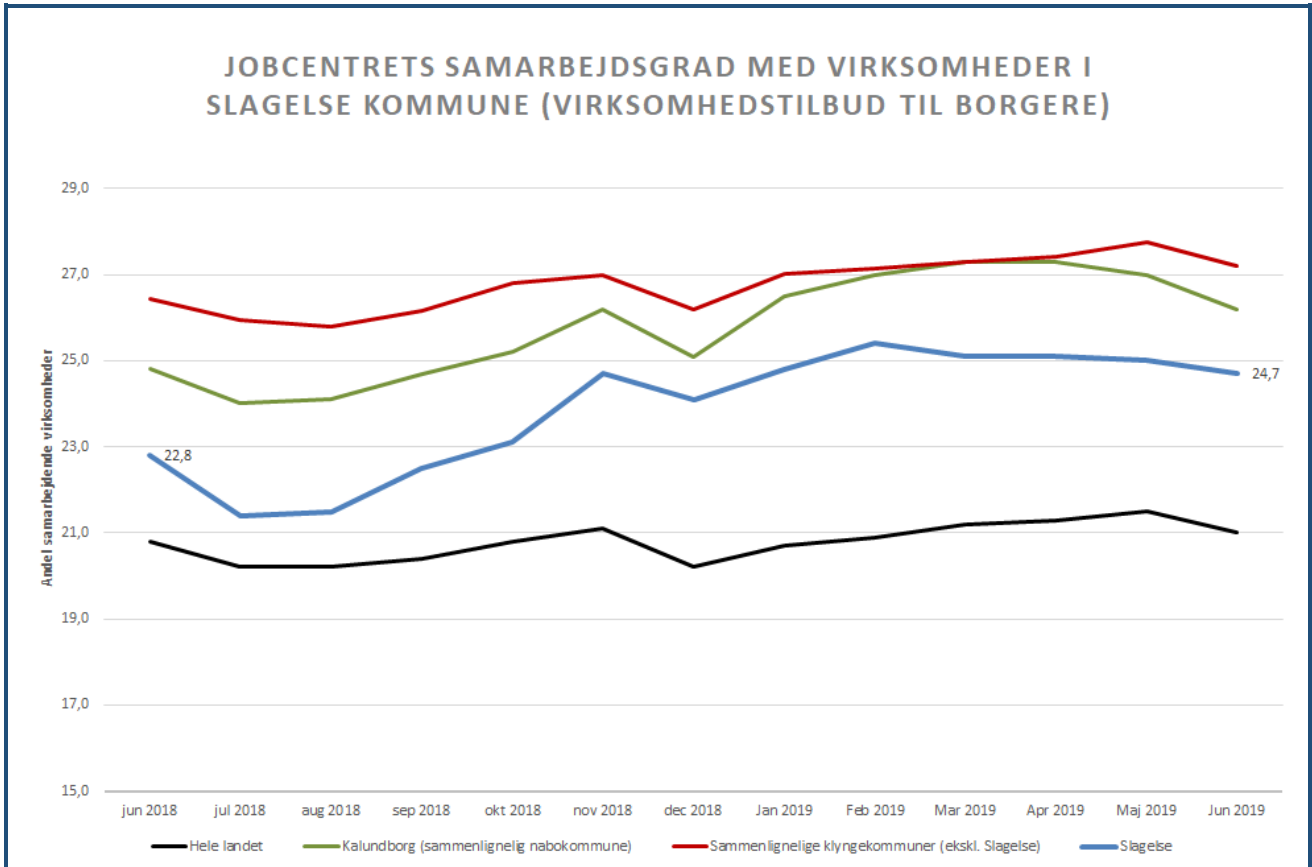
Antallet af fuldtidspersoner på kommunale forsørgelsesydelse i den arbejdsdygtige alder (16-66 år) er i juni 2019 9.585 mod 9.551 i juni 2018. Tallene for den seneste måned vil altid være en smule undervurderet pga. efterregistrering.

For første gang siden den økonomiske krise ses en stigning i forsørgelsesydelse sammenlignet med samme måned sidste år (+0,36 %). På landsplan og i de sammenlignelige kommuner ses endnu et minimalt fald. Tallene indikerer, at en begyndende stagnation kan være på vej, som følge af et forestående hårdt Brexit og handelskrig. Stagnationen kan først aflæses i maj og juni ved, at ledigheden ikke er faldet lige så meget i sommermånederne som sidste år.

Afvigelsen til andre kommuner skyldes, at Slagelse over en længere periode har oplevet en stigning i sygedagpenge og jobafklaringsforløb som følge af, at forløbene ikke blev afsluttet så hurtigt som tidligere (stigende varighed). August-tal indikerer, at nye sygedagpengeforløb igen afsluttes hurtigere. Hvis denne ændrede indsats kan fastholdes, vil det over tid har en positiv effekt på sygepengeforløbene og på langt sigt også jobafklaringsforløbene.

Virksomheder

Jobcentrets samarbejdsgrad med virksomhederne i Slagelse Kommune skal minimum være på niveau med jobcentrenes gennemsnitlige samarbejdsgrad på landsplan i 2019.



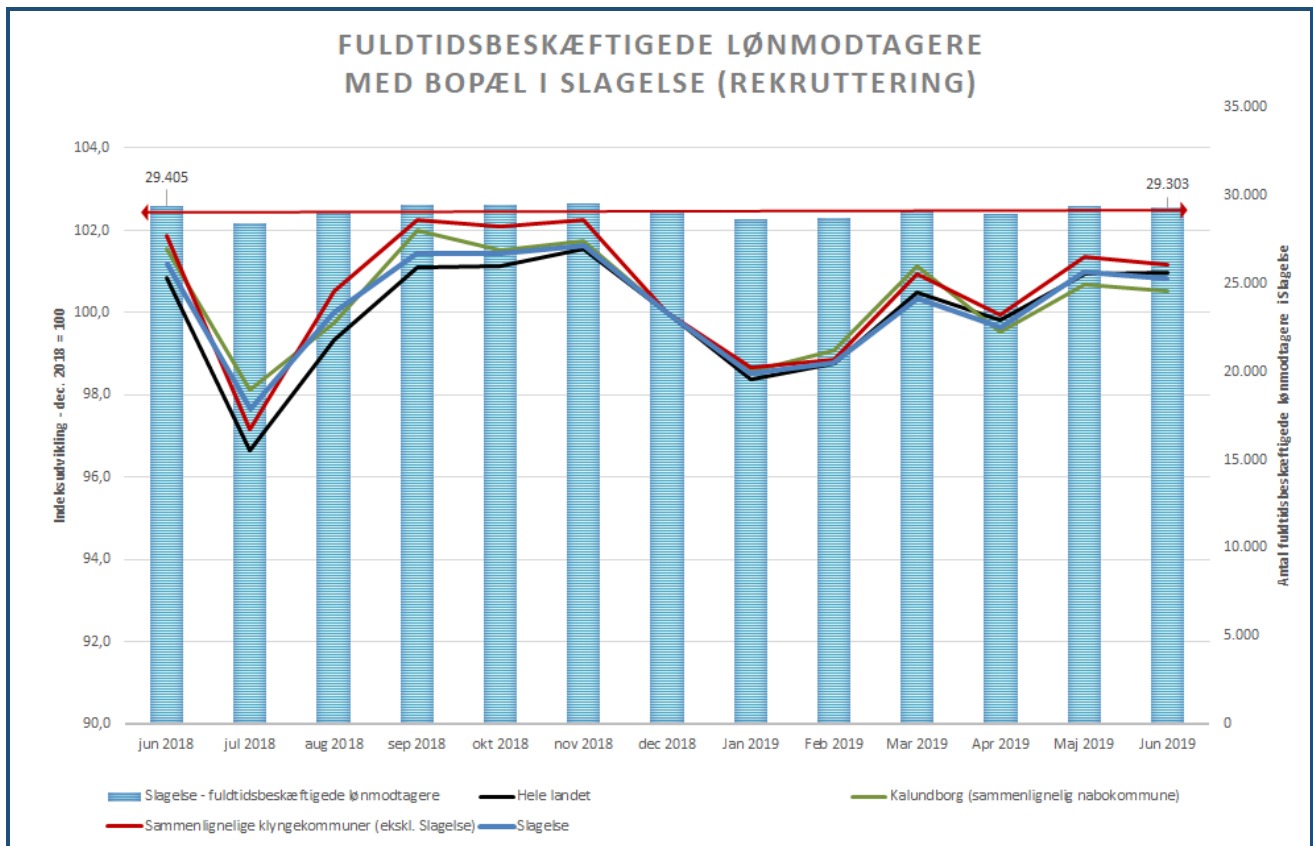
Status:

Samarbejdsgraden med virksomhederne i Slagelse Kommune er 24,7 % i juni 2019 mod 22,8 % i juni 2018.

Slagelse har gennem det seneste år konstant ligget på et højere niveau end på landsplan.

Med de nuværende positive konjunkturer handler det i høj grad om at finde den rette balancegang mellem brug af virksomhedstilbud kontra ordinær jobformidling for at optimere de samlede effekter. Af samme årsag er målet for 2019 sat som et relativt mål, der sammenholdes med brugen af virksomhedstilbud på landsplan.

Antal beskæftigede lønmodtagere med bopæl i Slagelse Kommune skal øges fra 29.037 til 29.158 fuldtidspersoner fra december 2018 til december 2019.



Status:

I juni 2019 var der 29.303 beskæftigede mod 29.405 i juni 2018. Tallene for den seneste måned vil altid være undervurderet pga. efterregistrering.

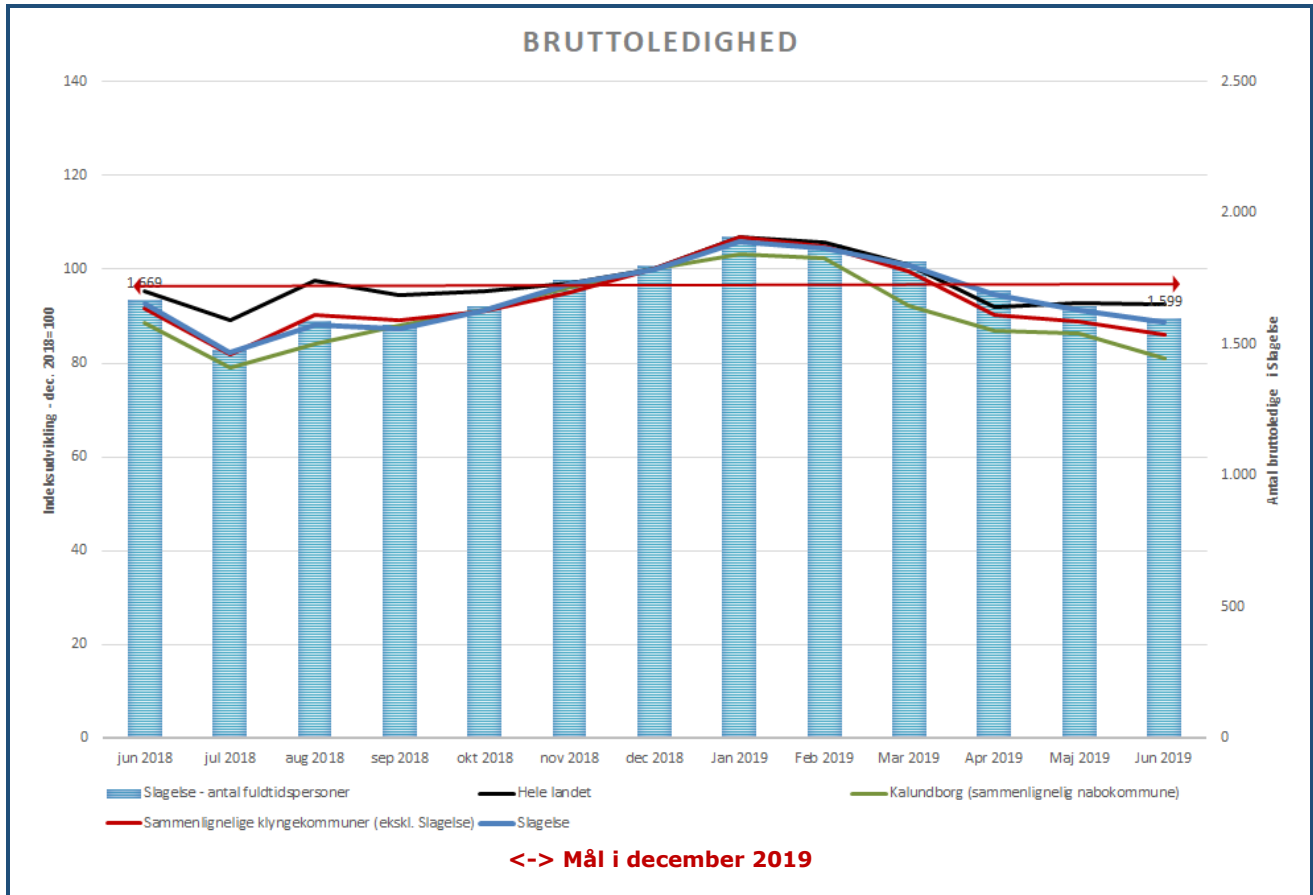
Gennem det seneste år er beskæftigelsen stagneret både på landsplan, i sammenlignelige kommuner og i Slagelse. I Slagelse og sammenlignelige kommuner er der tale om en reduktion på henholdsvis 0,35 % og 0,69 %, mens der på landsplan er tale om en stigning på 0,11 %. Der foreligger endnu ikke beskæftigelsestal opgjort for 2. kvartal 2019 på brancheniveau, men ledighedstallene på både landsplan og lokalt niveau indikerer, at det kan være inden for byggeri og anlæg, undervisning og sundhedsområdet, at der er lavere beskæftigelse end sidste år på samme tidspunkt.

Slagelse er især ramt af, at der er sket en reduktion i lokale arbejdspladser på 1,52 %. Indtil videre er det dog lykkedes at afbøde en stor del af denne tilbagegang ved at have fokus på geografisk mobilitet i jobsøgningen.

Lønmodtagerbeskæftigelsen er en vigtig indikator i forhold til den samlede effekt, som handler om at få borgerne i job og ikke kun ud af forsørgelse. Flere faktorer påvirker imidlertid beskæftigelsen på kommuneniveau og er dermed i høj grad et resultat af både bosætnings-, erhvervs- og beskæftigelsesindsats.

Borgere tættest på arbejdsmarkedet

Bruttoledigheden skal reduceres fra 1.798 til 1.729 personer fra december 2018 til december 2019.



Status:

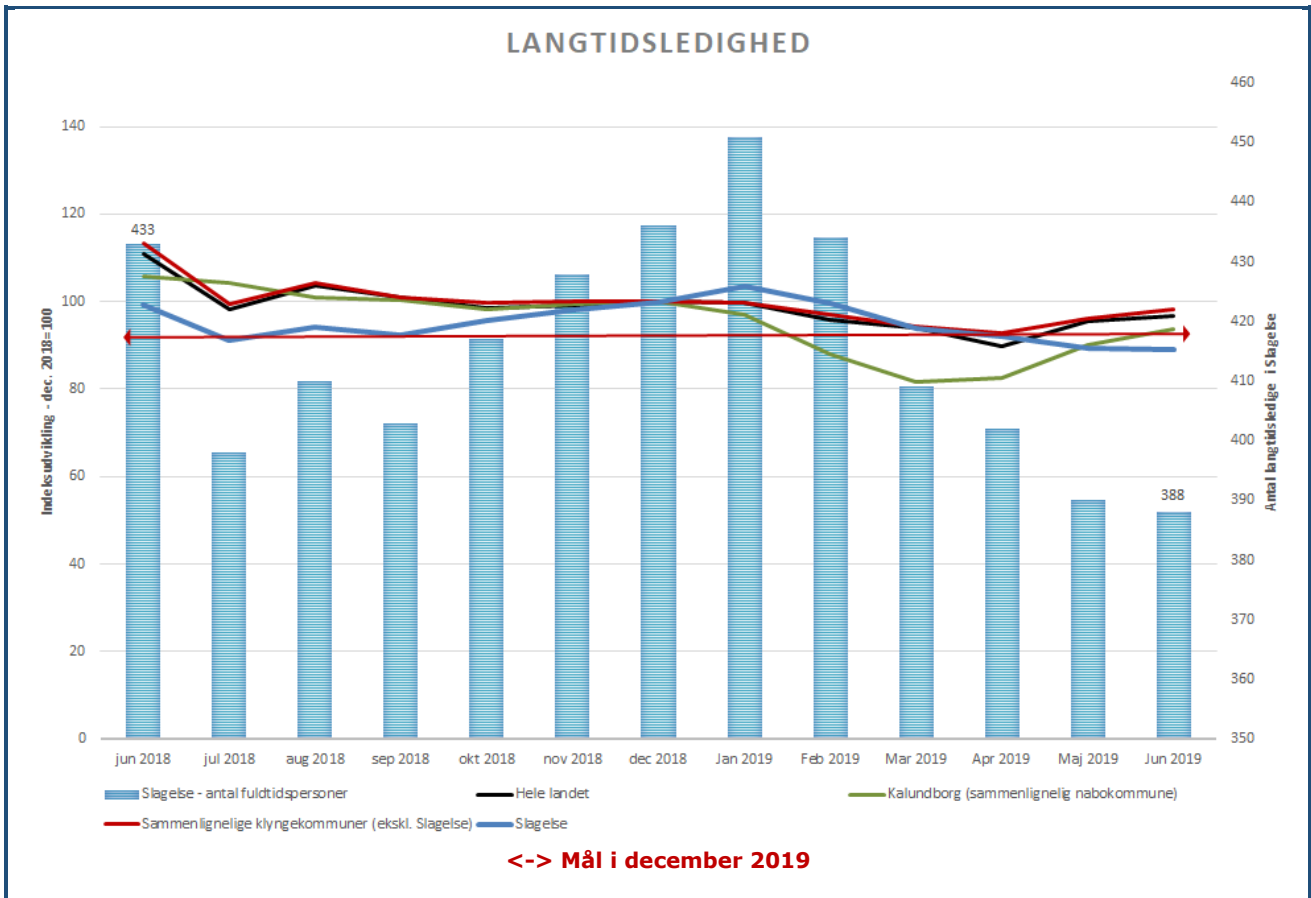
Antallet af bruttoledige er i juni 2019 1.599 mod 1.669 i juni 2018. Det svarer til en ledighed i den pågældende måned på 3,8 % i 2019 og 4,0 % i 2018. Tallene for den seneste måned vil altid være undervurderet pga. efterregistrering.

Gennem det seneste år ses tilnærmelsesvis samme udvikling som i sammenlignelige kommuner og på landsplan, men med markant større sæsonudsving i Slagelse og de sammenlignelige kommuner end på landsplan.

Ledigheden er fortsat reduceret i forhold til samme måned sidste år, men reduktionen har ikke været lige så stor over sommermånederne som tidligere år. Sammenholdt med beskæftigelsestallene indikerer det, at en begyndende stagnation kan være på vej, som følge af et forestående hårdt Brexit og handelskrig. Men lokale faktorer kan også have en betydning som eksempelvis besparelser i Region Sjælland og Uddannelsesinstitutioner samt større bygge- og infrastruktur-projekter, som er afsluttet eller nærmer sig en afslutning.

På landsplan og i Slagelse er der især en stigning i antal ledige hos følgende A-kasser: Byggefagene, El-faget, Metalarbejderne, 3F samt Lærerne og Din Sundhedsfaglige A-kasse.

Langtidsledigheden skal reduceres fra 437 til 428 personer fra december 2018 til december 2019.



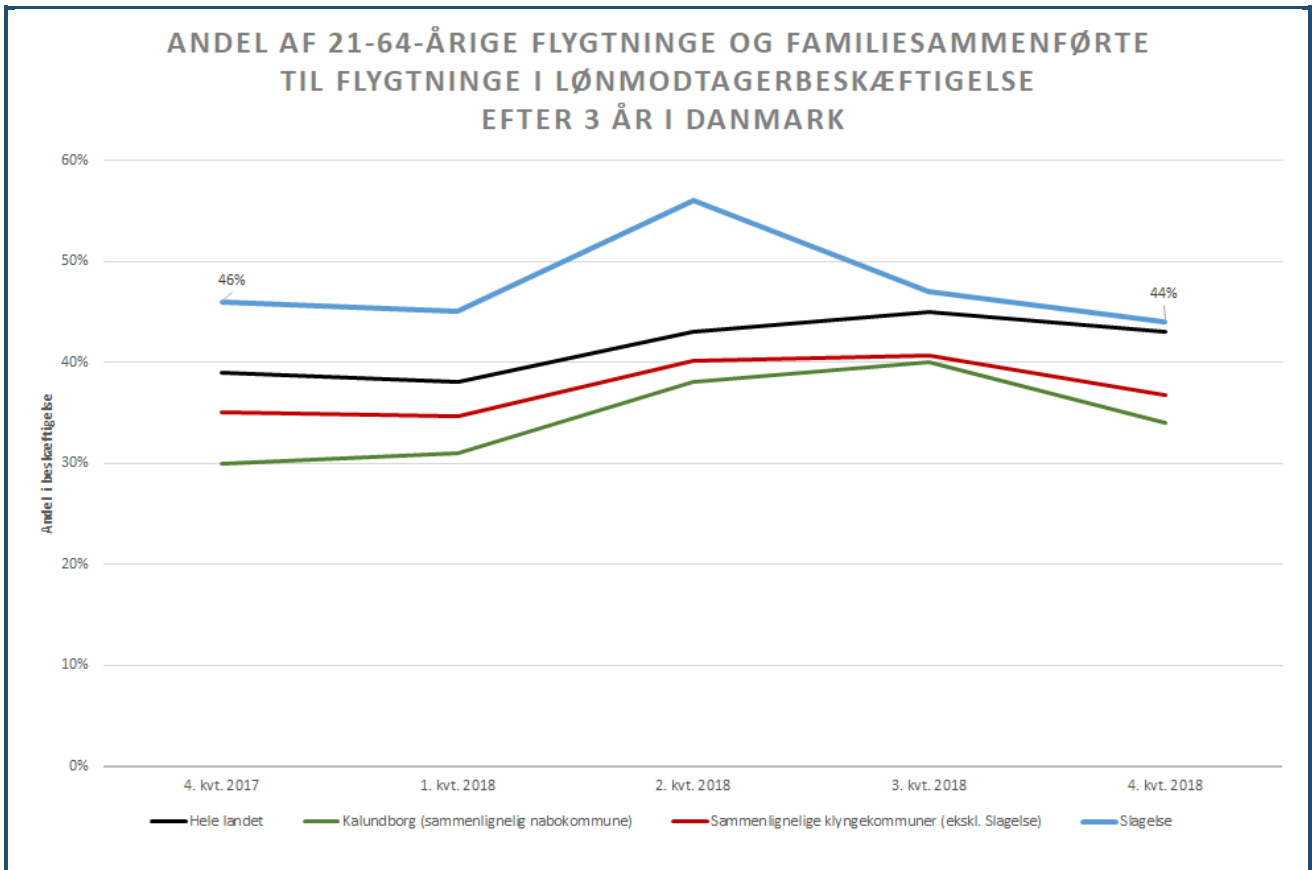
Status:

Antallet af langtidsledige er i juni 2019 388 mod 433 i juni 2018. Tallene for den seneste måned vil altid være en smule undervurderet pga. efterregistrering.

Gennem det seneste år ses tilnærmelsesvis samme reduktion i langtidsledigheden i Slagelse som på landsplan og i sammenlignelige kommuner.

En særlig udfordring i forhold til langtidsledigheden er, at der i de seneste år har været relativt mange afskedigede administrative medarbejdere med mange års erhvervs erfaring fra den offentlige sektor. Den offentlige sektor fylder forholdsvist mere i Slagelse end på landsplan. Der er ofte tale om en fagspecialiseret arbejdskraft, hvor omstillingen kræver ekstra fokus på den faglige fleksibilitet, herunder muligheder for opkvalificering til private vækstbrancher.

Andelen af flygtninge og familiesammenførte til flygtninge, som er i lønmodtagerbeskæftigelse efter 3 år i Danmark, skal minimum følge landsudviklingen i 2019.



Status:

Andelen af flygtninge og familiesammenførte til flygtninge, som er i lønmodtagerbeskæftigelse, er i 4. kvartal 2018 44 % mod 46 % i 4. kvartal 2017. Tallene for det seneste kvartal vil altid være foreløbige.

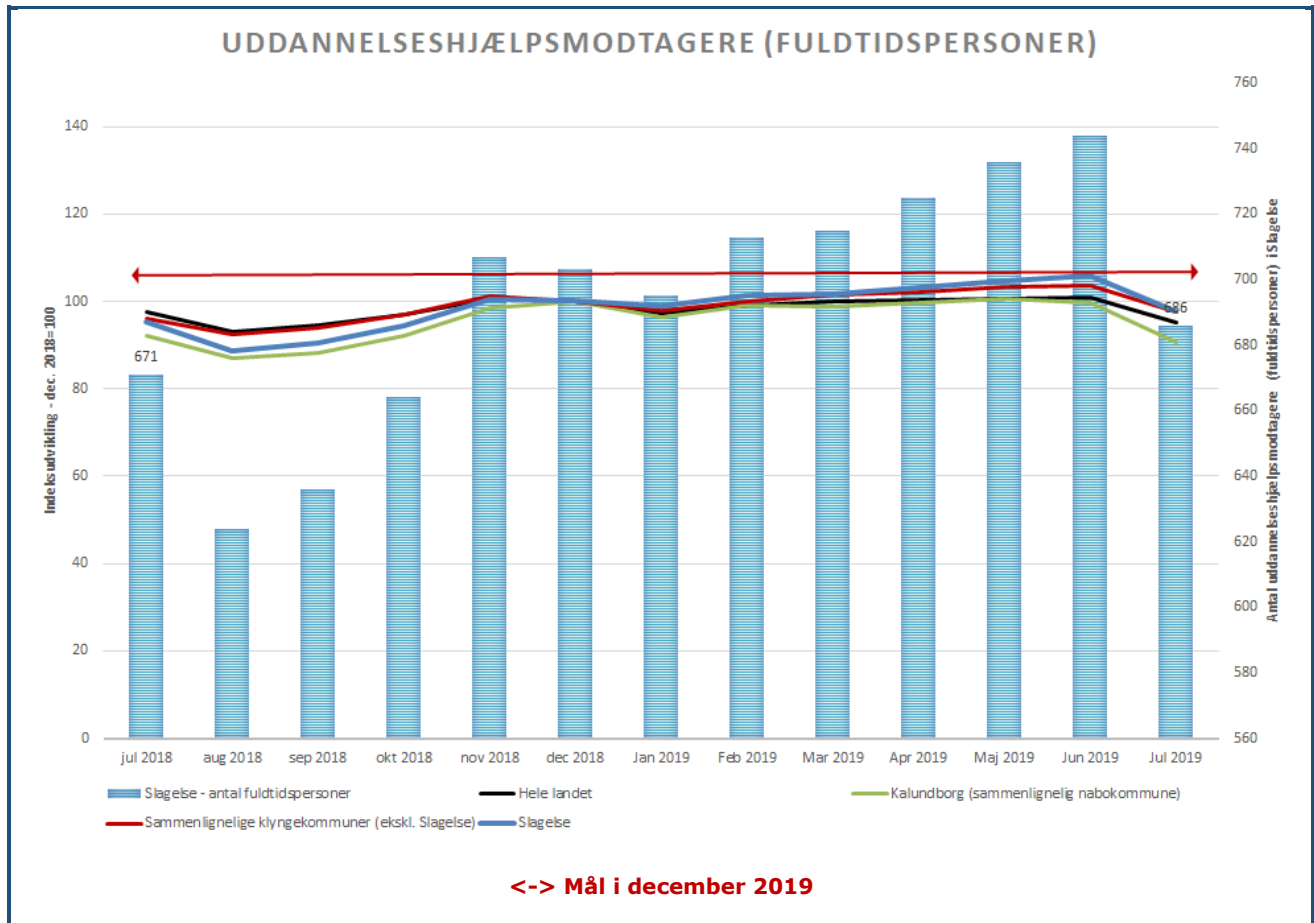
Gennem det seneste år har udviklingen været dårligere end i sammenlignelige kommuner og på landsplan. Udviklingen dækker dog over, at Slagelse frem til og med 2. kvartal 2018 havde en større stigning i beskæftigelsen end på landsplan og i sammenlignelige kommuner. Efterfølgende faldt andelen af beskæftigede markant i 3. kvartal 2018, hvor samme fald ikke kan ses på hverken landsplan eller i sammenlignelige kommuner.

Udviklingen har sammenhæng til en mindre positiv udvikling i lokale arbejdspladser i samme periode. Tab af lokale arbejdspladser har især betydning på den korte bane, da der over tid sker en udjævning som følge af Jobcentrets fokus på borgernes geografisk mobilitet. I takt med at de tilbageværende ledige har flere udfordringer i forhold til arbejdsmarkedet, bliver det dog stadig vanskeligere at opretholde udjævningen på sigt.

Udlændinge- og Integrationsministeriet har den 22. august 2019 meldt tilbage, at de ikke har opdateret data på grund af valget og regeringsskiftet. Tallene forventes at være opdateret ved næste status.

Unge uden uddannelse

Antallet af uddannelseshjælpsmodtagere skal reduceres fra 702 til 642 fuldtidspersoner fra december 2018 til december 2019.



Status:

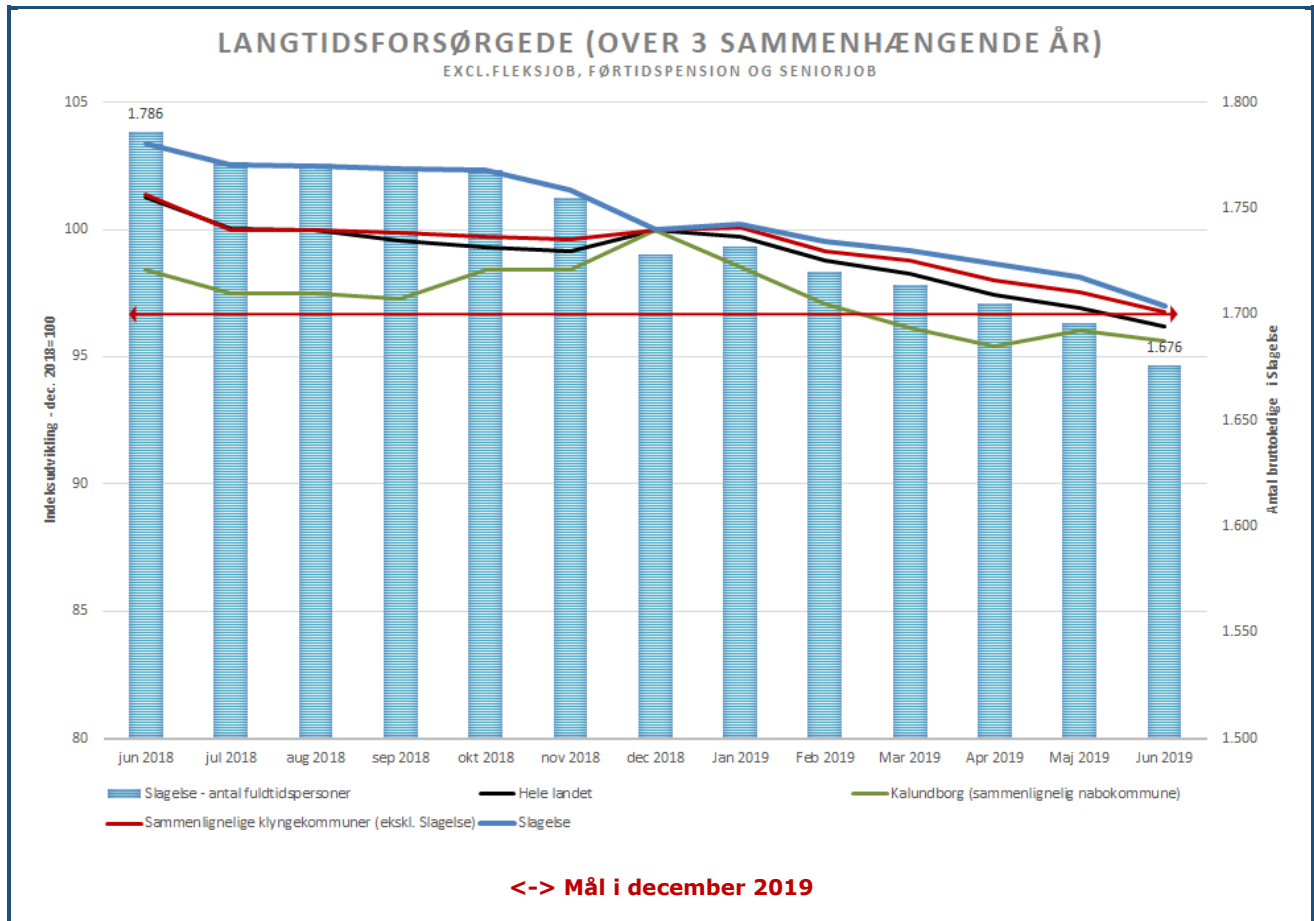
Antallet af fuldtidspersoner på uddannelseshjælp er i juli 2019 686 mod 671 i juli 2018. Tallene for den seneste måned vil altid være en smule undervurderede pga. efterregistrering.

Gennem det seneste år følger Slagelse tilnærmelsesvis udviklingen i sammenlignelige kommuner, men udviklingen er dårligere end på landsplan. Både i Slagelse og i sammenligningskommunerne har der været en stigning i antallet af unge på uddannelseshjælp. Stigningen i forhold til sidste år gjorde sig ikke gældende i juni måned, hvor udviklingen set et år tilbage faktisk var en reduktion og var bedre end på landsplan. Stigningen skyldes ikke, at færre er blevet afsluttet til uddannelse i juli, men at nytilgangen i juli har været større end sidste år.

Udviklingen vil blive fulgt tæt den nærmeste tid, da der kan ske en automatisk udjævning henover de næste par måneder. Aktuelt implementeres den nye sammenhængende kommunale ungeindsats og den nye forberedende grunduddannelse. Sådanne nye tiltag kan eksempelvis have afledte og ukendte effekter på den korte bane, som gør, at udviklingen er anderledes end tidligere år.

Borgere i udkanten af arbejdsmarkedet

Antallet af langtidsforsørgede personer (over 3 sammenhængende år på kommunal forsørgelse) skal reduceres fra 1.725 til 1.700 personer fra december 2018 til december 2019.



Status:

Antallet af langtidsforsørgede er i juni 2019 1.676 mod 1.786 i juni 2018. Tallene for den seneste måned vil altid være en smule undervurderet pga. efterregistrering.

Gennem det seneste år har Slagelse haft en større reduktion i langtidsforsørgede end på landsplan og i sammenlignelige kommuner.

Resultatet påvirkes ikke kun af tilgangen af nye langtidsforsørgede, men også af langtidsforsørgedes afgang til førtidspension og fleksjob. Generelt set har intensiteten af den aktive indsats stor betydning for udviklingen i både til- og afgang. Tilgangen mindskes, når borgerne får tilbudt virksomhedsrettede indsatser kombineret med de rette parallelindsatser, som medvirker til at sikre progression mod arbejdsmarkedet. Samtidig betyder en aktiv tilgang fremfor en passiv tilgang til målgruppen, at flere hurtigere afklares til fleksjob og førtidspension og dermed afgår fra målgruppen.

Læsevejledning til diagrammer

- Rød linje med pil i begge ender afspejler de absolutte måltal, som skal nås i december 2019.
- I de diagrammer, hvor der er fastsat relative måltal i forhold til landsplan, indgår ikke en rød linje med pil i begge ender.
- De blå lodrette stolper afspejler den absolutte udvikling pr. måned i Slagelse Kommune gennem det seneste år.
- Blå linje afspejler indeksudviklingen for Slagelse Kommune løbende gennem det seneste år, bortset for de relative mål, hvor det er den faktiske udvikling i procent, som vises.
- December 2018 er lig med indeks 100 for alle indeksudviklinger, så udviklingen kan følges fra udgangspunktet i december 2018 frem mod december 2019 (seneste år).
- Sort linje afspejler indeksudvikling på landsplan.
- Grøn linje afspejler indeksudvikling i nabokommunen Kalundborg, som har tilnærmelsesvis samme rammevilkår som Slagelse (nederste kvartil).
- Rød linje afspejler indeksudvikling i sammenlignelig klynge, som har tilnærmelsesvis samme rammevilkår som Slagelse.