

*Bilag 2*

# Nøgletal på Beskæftigelsesområdet

2. kvartal 2023



## Indholdsfortegnelse

Udvikling - alle målgrupper .....	3
Udvikling i antal fuldtidspersoner opgjort pr målgruppe .....	3
Udvikling i antal fuldtidspersoner for alle målgrupper.....	4
Skærpet tilsyn .....	5
Resultatmål.....	5
Fokusmål .....	6
Ministermål .....	8
<span style="display: inline-block; width: 10px; height: 10px; background-color: #cccccc; border: 1px solid black; margin-right: 5px;"></span> Ved ikke <span style="display: inline-block; width: 10px; height: 10px; background-color: #ff0000; border: 1px solid black; margin-right: 5px;"></span> Meget uenig <span style="display: inline-block; width: 10px; height: 10px; background-color: #ff9900; border: 1px solid black; margin-right: 5px;"></span> Uenig <span style="display: inline-block; width: 10px; height: 10px; background-color: #ffff00; border: 1px solid black; margin-right: 5px;"></span> Hverken eller <span style="display: inline-block; width: 10px; height: 10px; background-color: #99ff00; border: 1px solid black; margin-right: 5px;"></span> Enig <span style="display: inline-block; width: 10px; height: 10px; background-color: #00ff00; border: 1px solid black; margin-right: 5px;"></span> Meget enig	.....10

## Udvikling - alle målgrupper

### Udvikling i antal fuldtidspersoner opgjort pr målgruppe

I marts 2023 modtog i alt 11.239 borgere i Slagelse Kommune en offentlig forsørgelsesydelse.

Området for A-dagpenge har oplevet en mindre stigning i Slagelse med 1,7 % mod 11,3 % på landsplan og klynge kommunerne på 15,3 %. For Uddannelseshjælp-området er Slagelse faldet 4,3 % mod mindre fald på landsplan og klyngeniveau med henholdsvis 0,3 % og 1,9 %.

For området ressourceforløb er falder Slagelse med 22,0 % mens landet falder med 15,1 % og klyngen falder med 12,8 %.

Udvikling i antal fuldtidspersoner Målgruppe	Antal		Fuldtidspersoner i % af arb.styrke		Ændring 12 måneder		
	Maj 2023	Slagelse	Hele landet	Klynge	Slagelse	Hele landet	Klynge
Ydelsesgrupper i alt, inkl. Efterløn	11.239	29,4	23,8	33,6	1,7%	1,7%	1,3%
A-dagpenge	867	2,3	2,2	2,0	1,7%	11,3%	15,3%
Kontanthjælp	1.104	2,9	1,6	2,5	-3,5%	-8,4%	-9,9%
<i>Jobparat</i>	194	0,5	0,3	0,5	6,6%	-4,2%	-5,4%
<i>Aktivitetsparat</i>	891	2,3	1,2	1,9	-5,7%	-9,5%	-11,1%
Uddannelseshjælp	553	1,5	1,0	1,5	-4,3%	-0,3%	-2,1%
<i>Uddannelsesparat</i>	214	0,6	0,3	0,6	12,6%	2,0%	2,7%
<i>Aktivitetsparat</i>	336	0,9	0,7	0,9	-13,2%	-1,2%	-4,9%
Revalidering	10	0,0	0,1	0,1	-23,1%	-18,2%	-22,9%
Selvforsørgelses- og hjemrejseydelse mv.	242	0,6	0,5	0,6	21,0%	-2,7%	12,3%
Sygedagpenge	1.165	3,1	2,8	3,1	2,8%	1,8%	0,6%
Jobafklaringsforløb	376	1,0	0,8	0,8	13,6%	2,1%	-2,0%
Ressourceforløb	160	0,4	0,6	0,7	-22,0%	-15,8%	-12,8%
Ledighedsydelse	248	0,6	0,5	0,7	1,2%	7,7%	19,4%
Fleksjob	1.226	3,2	3,2	4,7	5,1%	4,5%	3,7%
Seniorpension	383	1,0	0,9	1,2	33,0%	34,2%	37,3%
Førtidspension	4.149	10,9	8,1	9,9	1,1%	3,6%	3,0%

Farvemarkeringer i forhold til Klynge.

Kilde: Jobindsats.

### Udvikling i antal fuldtidspersoner for alle målgrupper

Samlet overblik over udviklingen i antal fuldtidspersoner for alle målgrupper, de seneste 12 måneder. Udviklingen for Slagelse Kommune de seneste 12 måneder, har en mindre negativ udvikling end RAR Sjælland og resten af landet. Hvor Slagelse Kommune er steget 1,7 % er RAR steget 3,1 % og hele landet 3,9 %. Retten til tidlig pension er indført fra 2022, hvor der siden er gået 199 fuldtidspersoner fra arbejdsmarkedet. Fra maj 2022 til maj 2023 har der været en udvikling på 101,1 %.

	Maj 2022	Jun 2022	Jul 2022	Aug 2022	Sep 2022	Okt 2022	Nov 2022	Dec 2022	Jan 2023	Feb 2023	Mar 2023	Apr 2023	Maj 2023	Pct. Udvikling Mar 2022 - Mar 2023
Hele landet - Ydelsesgrupper i alt	688.499	693.376	693.953	691.252	689.078	693.655	699.808	701.229	720.345	721.677	719.601	712.470	700.269	3,9%
RAR Sjælland Ydelsesgrupper i alt	106.715	107.182	106.705	106.338	106.441	107.326	108.127	108.388	110.822	110.650	110.394	109.521	108.111	3,1%
Slagelse Ydelsesgrupper i alt	11.053	11.095	11.036	10.975	11.032	11.085	11.157	11.164	11.486	11.469	11.435	11.368	11.239	1,7%
A-dagpenge	781	787	757	783	757	787	804	765	982	970	926	920	867	11,0%
Kontanthjælp	1.144	1.142	1.131	1.119	1.116	1.116	1.127	1.134	1.144	1.137	1.135	1.116	1.104	-2,6%
- heraf jobparate	182	183	183	178	174	174	189	194	209	207	208	202	194	6,1%
Uddannelseshjælp	578	558	547	520	529	532	545	539	526	534	542	544	553	-7,7%
- heraf åbenlyst uddannelsesparate	34	35	37	31	30	36	45	41	39	39	39	36	34	-9,3%
- heraf uddannelsesparate	155	146	148	141	149	152	159	158	157	157	159	174	180	16,1%
Selvforsørgelses- og hjemrejseydelse mv.	200	230	243	232	236	229	233	239	242	240	235	239	242	48,7%
Sygedagpenge	1.133	1.115	1.031	1.028	1.086	1.112	1.163	1.201	1.265	1.271	1.280	1.226	1.165	6,8%
Jobafklaringsforløb	331	336	339	340	361	369	367	365	376	372	382	382	376	26,9%
Revalidering	13	12	12	11	13	13	13	13	12	10	10	10	10	-23,1%
Ressourceforløb	205	200	201	193	182	181	180	172	165	161	164	159	160	-22,3%
Ledighedsydelse	245	241	246	240	250	241	252	247	253	260	268	258	248	10,7%
Fleksjob	1.166	1.170	1.180	1.186	1.188	1.199	1.193	1.202	1.204	1.211	1.207	1.217	1.226	5,9%
Førtidspension	4.104	4.125	4.141	4.128	4.126	4.123	4.124	4.137	4.150	4.148	4.139	4.161	4.149	1,7%
Efterløn	749	755	759	733	710	687	661	632	624	604	591	569	556	-21,1%
Seniorpension	288	298	309	314	321	331	336	346	355	359	366	373	383	37,1%
Tidlig pension	116	126	140	147	158	163	161	171	187	192	191	195	199	101,1%

Kilde: Jobindsats

## Skærpet tilsyn

Resultatmålet følger Beskæftigelsesministeriets benchmarkingmodel og opgør andelen på offentlig forsørgelse i forhold til den forventede andel ud fra kommunens rammevilkår. Det er alene for de kommuner, der på resultatmålet klarer sig dårligere end forventet og dermed har flere på offentlig forsørgelse end forventet, at der efterfølgende kigges på de to fokusmål. Både resultat- og fokusmålingerne anvendes til årligt at udvælge kommuner med dårlige resultater og manglende indsatser, der eventuelt skal omfattes af et skærpet tilsyn.

### Resultatmål

Slagelse Kommune har på baggrund af ministeriets beregninger flere borgere på offentlig ydelse end de opstillede rammevilkår tilsiger kommunen burde have. Forskellen mellem det forventede og faktiske antal er steget en smule mindre, hvilket også kan ses i placeringen på ministeriets benchmarkingliste.

#### Forventet og faktisk antal fuldtidspersoner på offentlig forsørgelse

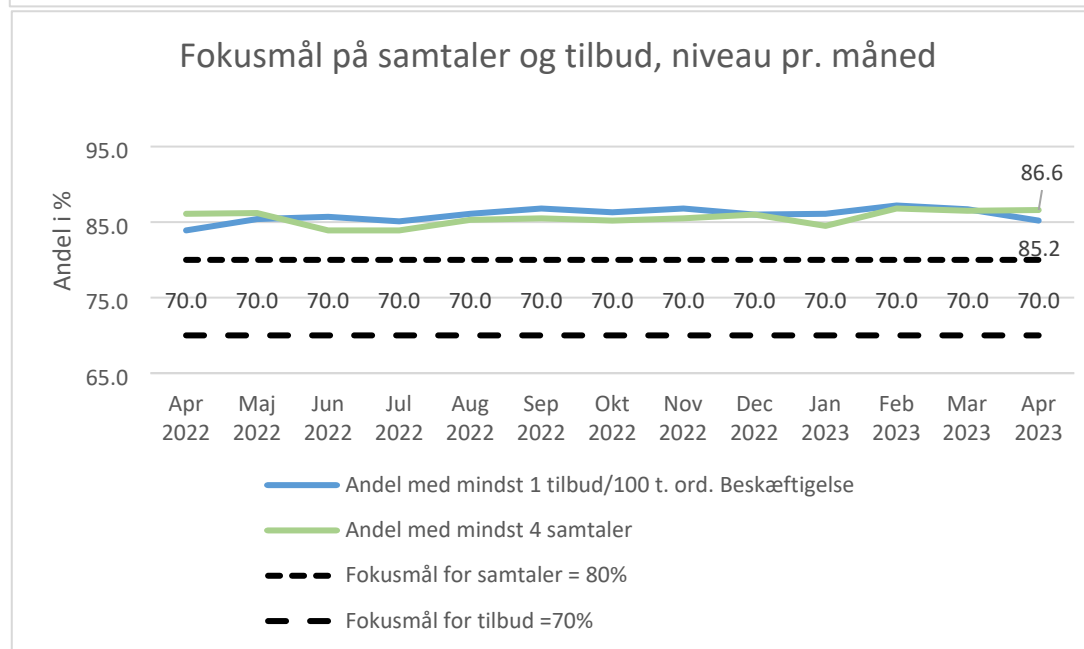
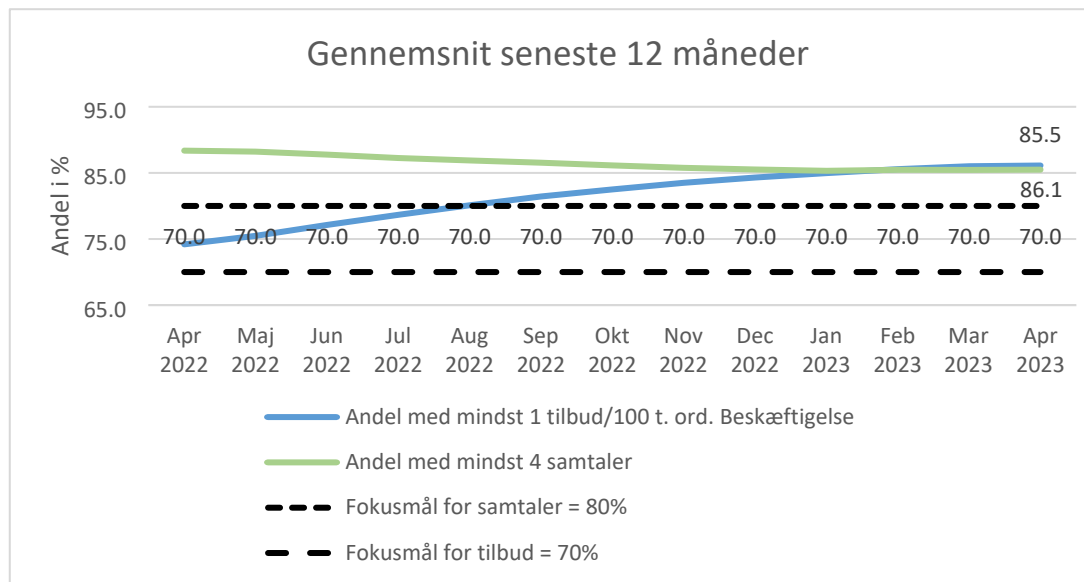
Slagelse	Forventet antal	Faktisk antal	Forskel mellem forventet og faktisk antal	Forventet andel (pct.)	Faktisk andel (pct.)	Forskel mellem forventet og faktisk andel (pct. point)	Placering på benchmark-ranglisten
3kv19-2kv20	5.250	5.500	250	10,35	10,84	0,49	83
1kv20-4kv20	5.550	5.780	230	10,94	11,41	0,47	80
3kv20-2kv21	5.460	5.640	180	10,82	11,16	0,34	76
1kv21-4kv21	5.090	5.150	60	10,03	10,14	0,11	64
3kv21-2kv22	4.780	4.800	20	9,39	9,43	0,04	61
1kv22-4kv22	4.610	4.640	40	9,06	9,13	0,07	67

## Fokusmål

For kommunernes beskæftigelsesindsats er der fra ministeriets side sat to fokusmål i forlængelse af resultatmålet:

- 1. Den gennemsnitlige andel af personer med mindst 12 måneders anciennitet, der ikke har modtaget minimum ét aktivt tilbud eller minimum 100 timers beskæftigelse de seneste 12 måneder, skal være mindre end 30 pct.**
  - Med ikrafttrædelse af delaftale 2 er kravene til ministermål 1 blevet tilpasset. Vejledning og opkvalificering tæller ikke længere med som et tilbud, samt er beskæftigelseskravet reduceret fra 225 timer til 100 timer. Målkkravet er gået fra mindre end 20 pct. til mindre end 30 pct.
  - Der er en overgangsperiode grundet metodeopgørelsen, hvor der vil ses en løbende implementering.
  
- 2. Den gennemsnitlige andel af personer med mindst 12 måneders anciennitet, som har modtaget færre end fire samtaler de seneste 12 måneder, skal være mindre end 20 pct.**
  - JobIndsats har lavet en korrektion ift. opgørelsen for antallet af samtaler, som tidligere har været overvurderet. Dette betyder at andelen af ydelsesmodtagere, som ikke har fået mindst 4 samtaler, er steget. Der vil ikke bagudrettet foretages opfølgning i forbindelse med skærpet tilsyn over for kommuner, der med den korrigerede opgørelse ikke længere opfylder kriterierne om, at gennemsnitligt 80 procent af ydelsesmodtagerne skal have haft mindst fire samtaler henholdsvis mindst et aktivt tilbud over de 12 måneder i 2022.

Som det ses af nedenstående figurer, præsterer Slagelse Kommune godt i forhold til at undgå skærpet tilsyn, da kommunen ligger over fokusmålet for andel med mindst 4 samtaler både hvad angår niveau pr. måned og gennemsnit for de seneste 12 måneder.



Kilde: Jobindsats. Figuren viser andelen af ydelsesmodtagere, som har fået mindst 1 tilbud/100 timers beskæftigelse de seneste 12 mdr. og andelen af ydelsesmodtagere, som har fået mindst 4 samtaler de seneste 12 mdr.

## Ministermål

I forbindelse med udarbejdelsen af Beskæftigelsesplan 2023-24 er ministermål 2, 3, 4 og 5 for beskæftigelsesindsatsen tænkt ind i flere af de opstillede mål. For ministermål 1 vil jobcentret fortsat gennemføre en halvårlige brugertilfredshedsundersøgelse. Nedenfor henvises til, hvor ministermål 2, 3, 4 og 5 er tænkt ind i Beskæftigelsesplan 2023-24. Efterfølgende præsenteres udvalget for den senest gennemførte brugertilfredshedsundersøgelse.

Ministermål	Tema i Beskæftigelsesplan 2023-24
<b>Nr. 2: Flere ledige skal opkvalificeres</b>	<p>1.2. Antal jobparate i uddannelsesordningerne skal minimum være på niveau med landsgennemsnittet, gerne højere. <b>Status: Opfyldt.</b></p> <p>1.4. Mindst 120 borgere starter i voksenlærlingeforløb, heraf minimum 50 fra ledighed, forudsat at forsøgsbekendtgørelsen, der har udvidet målgruppen, forlænges til og med 2023. <b>Status: God udvikling.</b></p>
<b>Nr. 3: Flere flygtninge og familiesammenførte skal være selvforsørgende</b>	<p>3.1. Minimum andel på 50% beskæftigede flygtninge og familiesammenførte til flygtninge i beskæftigelse efter tre år (undtaget uddannelse og ægtefælleforsørgede). <b>Status: Opfyldt.</b></p> <p>3.2. 55% af de fordrevne personer fra Ukraine med ophold efter Særloven er i beskæftigelse, jf. <a href="http://jobindsats.dk">jobindsats.dk</a>. <b>Status: Opfyldt.</b></p>
<b>Nr. 4: Flere personer med handicap skal i beskæftigelse</b>	<p>2.3. Antallet af helårspersoner på ledighedsydelse skal max være 194 i 2023. Max 50 personer er i december 2023 på ledighedsydelse i over 2 år. I dag er antallet 58. <b>Status: Delvis opfyldt.</b></p>
<b>Nr. 5: Virksomhederne skal sikres den nødvendige og kvalificerede arbejdskraft</b>	<p>1.2. Antal jobparate i uddannelsesordningerne skal minimum være på niveau med landsgennemsnittet, gerne højere. <b>Status: Opfyldt.</b></p> <p>1.5. Mindst 300 partnerskabsvirksomheder har aktiviteter i samarbejde med Center for Arbejdsmarked, Rådgivning og Integration. <b>Status: God udvikling.</b></p> <p>2.1. Mindst 15% af borgerne på kontanthjælp (aktivitetsparate) og 8% af borgerne i ressourceforløb skal til enhver tid være i lønnede timer. <b>Status: Delvis opfyldt.</b></p> <p>2.3. Antallet af helårspersoner på ledighedsydelse skal max være 194 i 2023. Max 50 personer er i december 2023 på ledighedsydelse i over 2 år. I dag er antallet 58. <b>Status: Delvis opfyldt.</b></p>



## Nr. 1: Alle ledige skal have en værdig sagsbehandling

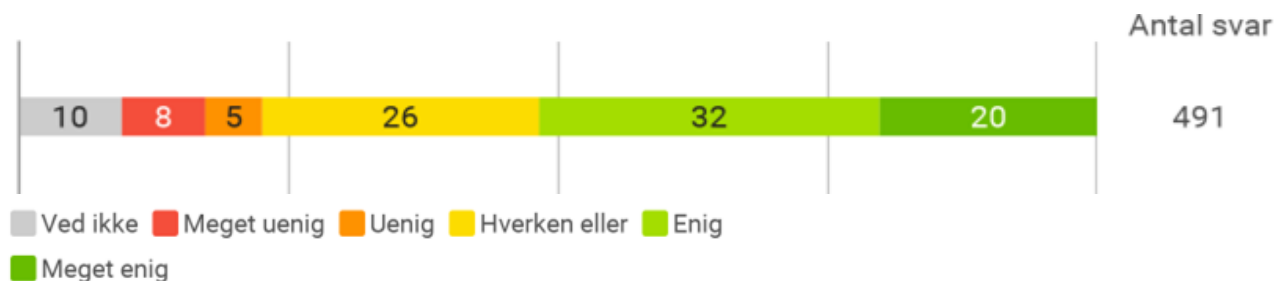
Hvert halve år gennemfører Jobcenter Slagelse en brugertilfredshedsundersøgelse ved at sende spørgeskemaer ud til borgere dagen efter, at de har været til samtale i jobcentret. Næste måling gennemføres i uge 38-39 2023, og udvalget præsenteres for resultaterne herfra i nøgletalssagen til november.

Der blev i uge 12-13 2023 sendt spørgeskemaer ud til 1946 borgere. 474 borgere gennemførte spørgeskemaet, mens 43 borgere svarede på nogle af spørgsmålene.

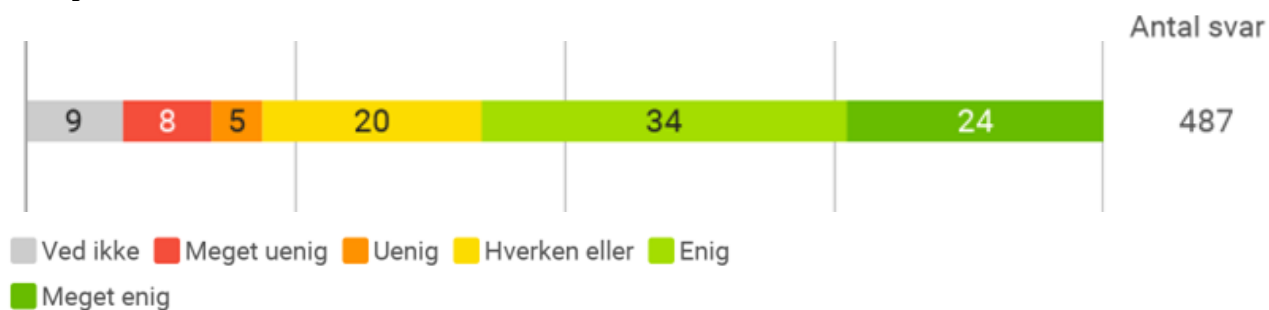
1429 borgere svarede ikke.

Resultatet af undersøgelsen ser således ud:

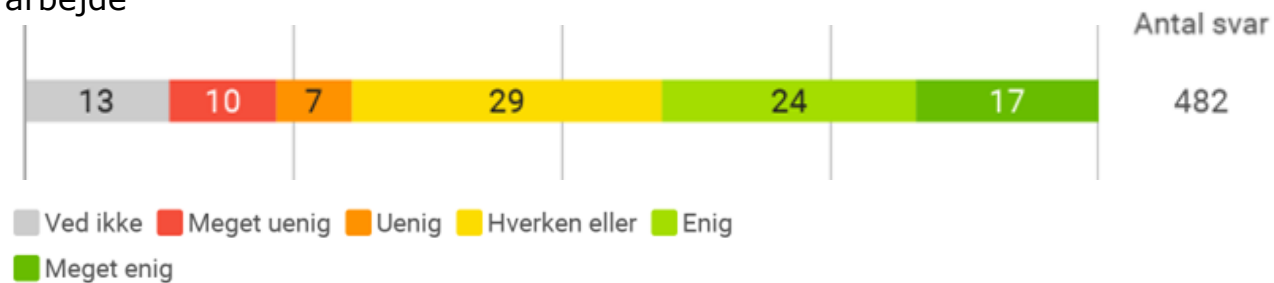
### 1. Samtalen i jobcenteret hjalp mig med at se nye muligheder



### 2. Jobcentermedarbejderen var god til at styrke min tro på, at jeg kan lykkes med at komme i arbejde



3. Samtalen har alt i alt hjulpet mig tættere på at komme i arbejde



4. Ved samtalen følte jeg mig godt behandlet



5. Det giver mening for mig at deltage i samtaler i jobcenteret

