

KVALITETSSTANDARDE  
CENTER FOR HANDICAP OG PSYKIATRI

## Indholdsfortegnelse

Kvalitetsstandarder <b>ÆNDRING</b> .....	3
Hvad er kvalitetsstandarder? .....	3
Valg af leverandør .....	3
Faglig og metodisk ramme for kvalitetsstandarderne .....	3
Medborgerpolitik.....	4
Recovery-orienteret rehabilitering.....	4
Voksenudredningsmetoden inkl. fælles faglige begreber .....	5
Handleplan.....	6
Indsatstrappen.....	7
Visitationskompas .....	8
Tidlig forebyggende indsats – Eget tilbud Fokus (§ 82a og § 82b) .....	9
Afløsning/aflastning til familien (§ 84, stk. 1) <b>ÆNDRING</b> .....	11
Socialpædagogisk Støtte (§ 85) .....	13
Tilskud til personlig og praktisk hjælp (§ 95, stk. 3) <b>ÆNDRING</b> .....	16
Borgerstyret Personlig Assistance (§ 96) <b>ÆNDRING</b> .....	18
Ledsagerordning (§ 97).....	21
Kontaktperson til døvblinde (§ 98).....	23
Beskyttet Beskæftigelse (§ 103) .....	25
Aktivitets- og samværstilbud (§ 104).....	28
Midlertidigt botilbud (§ 107) .....	31
Længerevarende botilbud (§ 108).....	33
Længerevarende botilbud i almen bolig (§ 105) .....	35

Gældende fra 1. maj 2023.

## Kvalitetsstandarder

Kvalitetsstandarderne for Center for Handicap og Psykiatri beskriver Slagelse Kommunes serviceniveau for voksne med fysiske- eller psykiske funktionsnedsættelser eller sociale problemer.

Kvalitetsstandarderne kan du bruge som en guide til hvilke muligheder, der er for hjælp indenfor **hovedparten af** servicelovens **ydelse til voksne**, og hvilke kriterier, der skal til for at du kan få en given hjælp. Hjælp efter serviceloven hviler på et kompensationsprincip, **som** skal sikre, at du kompenseres **for følgerne af din funktionsnedsættelse og stilles lige med andre borgere**.

## Hvad er kvalitetsstandarder?

Kvalitetsstandarder er et udtryk for det generelle serviceniveau i Slagelse Kommune, som er vedtaget af Byrådet. Det skal sikre, at der er sammenhæng mellem det politisk besluttede serviceniveau, den konkrete afgørelse og den tildelte støtte indsats. I serviceloven tages der såvel faglige som økonomiske hensyn i vurderingen af støtten. Det politiske serviceniveau i kvalitetsstandarderne er derfor både fagligt og økonomisk funderet.

Slagelse Kommunes faglige vurdering af dit behov for hjælp støtter sig op ad kvalitetsstandarderne. Der er i kvalitetsstandarderne tale om et *vejledende niveau*. Det betyder, at der i udmålingen af støtten tages udgangspunkt i den beskrevne kvalitetsstandard, men at støtten i nogle tilfælde kan ligge højere og i andre tilfælde ligge lavere end beskrevet i kvalitetsstandarden. Det er dels fordi, der altid foretages en konkret og individuel vurdering af dit støttebehov, og dels fordi, der kan opstå midlertidige situationer, som gør, at hjælpen skal tilrettelægges på en anden måde i en given periode.

Kvalitetsstandarderne er således et udtryk for det niveau, der vil være gældende i langt de fleste situationer.

## Valg af leverandør

Valg af leverandør foretages i et samarbejde med dig ud fra faglige og økonomiske hensyn. Som udgangspunkt anvendes kommunale leverandører.

## Faglig og metodisk ramme for kvalitetsstandarderne

Den faglige og metodiske ramme tager udgangspunkt i Slagelse Kommunes Medborgerpolitik, Recovery-orienteret rehabilitering, Voksenudredningsmetoden (VUM), Indsatstrappen på voksenområdet, der supplerer VUM i sagsbehandlingsarbejdet.

*Ved at anvende de faglige og metodiske værktøjer og kvalitetsstandarderne i kombination, er det muligt at sætte fokus på både borgerens behov, de organisatoriske rammer og økonomiske rammer.*

## Medborgerpolitik

I Slagelse Kommune tror vi på, at fremtidens velfærd og rammerne for vores gode liv bedst skabes, når vi lægger alle ressourcerne sammen og samarbejder med hinanden.

Medborgerpolitikken er skabt for at styrke vores fællesskab og skabe rum til hinandens drømme, ressourcer og behov. Alle mennesker er betydningsfulde, og alle skal have mulighed for at deltage i samfundslivet og leve det liv de ønsker.

1. Vi skal tale sammen
2. Vi skal have medbestemmelse
3. Min motivation er vigtig
4. Alle er værdifulde
5. Vi har tillid til hinanden
6. Vi har brug for fællesskaber

## Recovery-orienteret rehabilitering

Center for Handicap og Psykiatri arbejder ud fra en recovery-orienteret rehabiliteringstilgang. Recovery har fokus på din personlige udvikling, så du bliver i stand til at leve et meningsfuldt og tilfredsstillende liv. Det gælder, uanset om dit behov er at genvinde, udvikle eller fastholde din funktionsevne, og uanset hvilke udfordringer og behov du har. Du er ekspert i dit eget liv med unik viden om dine drømme, ønsker og håb. Rehabilitering er den samarbejdsproces, der finder sted mellem dig, evt. dine pårørende og fagfolk for at fremme din udvikling.

### Principper som er kendetegnende for recovery-orienteret rehabilitering:

- Vi møder dig med åbenhed, tillid og respekt
- Vi tager udgangspunkt i dine håb, ønsker og drømme
- Vi fokuserer på dine ressourcer
- Vi inddrager dit netværk og lokalsamfund
- Vi arbejder koordineret med din samlede livssituation
- Vi bruger metoder og viden, der virker

### Fælles dansk definition 2022

- Rehabilitering er målrettet personer, som oplever eller er i risiko for at opleve begrænsninger i deres fysiske, psykiske, kognitive og/eller sociale funktionsevne og dermed i hverdagslivet.
- Formålet med rehabilitering er at muliggøre et meningsfuldt liv med bedst mulig aktivitet og deltagelse, mestring og livskvalitet.
- Rehabilitering er en samarbejdsproces mellem en person, pårørende, professionelle og andre relevante parter
- Rehabiliteringsindsatser er målrettede, sammenhængende og vidensbaserede med udgangspunkt i personens perspektiver og hele livssituation.

*Hvidbog om rehabilitering 2022*

## Voksenudredningsmetoden inkl. fælles faglige begreber

Center for Handicap og Psykiatri arbejder efter Voksenudredningsmetoden og Fælles Faglige Begreber (VUM 2.0 og FFB) på det specialiserede voksenområde. Metoden sikrer en systematisk og helhedsorienteret udredning og vurdering af dine samlede ressourcer, behov og mål.

Fælles Faglige Begreber har til formål at bidrage til mere sammenhængende forløb for dig samt at skabe bedre data, der kan give mere viden om resultaterne af de socialfaglige indsatser, som du som borger er tilbudt.

VUM tager afsæt i de samtaler du har med din rådgiver, hvor der er fokus på dine ønsker, håb og drømme.

VUM giver rammen for en systematisk udredning af dine ønsker, funktionsevne og behov for støtte samt tilrettelæggelsen af sagsbehandlingen fra sagens opstart til den løbende opfølgning.

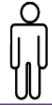




Center for Handicap og Psykiatri anvender metoden til sagsbehandling og dokumentation af indsatsen for dine fysiske funktionsnedsættelser, psykiske funktionsnedsættelser, sociale problemer eller en kombination af disse forhold.

VUM anvendes i afgørelser vedrørende servicelovens voksenområde og almenboligloven. Det kan eksempelvis være afgørelser om botilbud, beskyttet beskæftigelse, ledsagelse, socialpædagogisk støtte eller dækning af nødvendige merudgifter.

VUM er inddelt i 11 livstemaer. De dækker over forskellige aspekter af dit liv og situation, og danner grundlag for en helhedsorienteret afdækning af dit funktionsevneniveau. De 11 livstemaer er opdelt i 3 kategorier.

- **Funktioner og forhold:** Her udredes dit funktionsevneniveau inden for:
  - Fysiske funktioner
  - Mentale funktioner
  - Sociale forhold
  - Sundhedsmæssige forhold
  
- **Omgivelsesfaktor:** Her udredes faktorer i dine omgivelser med betydning for dit funktionsevneniveau.
  
- **Aktivitet og deltagelse:** Her udredes dit funktionsevneniveau i forhold til at udføre og deltage i aktiviteter inden for:
  - Relationer
  - Samfundsliv
  - Kommunikation
  - Praktiske opgaver
  - Egenomsorg
  - Mobilitet

Når du ansøger om hjælp og støtte foretager rådgiveren en udredning af dit funktionsevneniveau på relevante temaer efter en score fra 0-4.

	Vurderet niveau	Kriterier
	<b>0</b>	Ingen nedsat funktionsevne <ul style="list-style-type: none"> <li>• Udfører alle eller de fleste relevante aktiviteter</li> </ul>
	<b>1</b>	Let nedsat funktionsevne <ul style="list-style-type: none"> <li>• Udfører for det meste alle eller de fleste relevante aktiviteter</li> </ul>
	<b>2</b>	Moderat nedsat funktionsevne <ul style="list-style-type: none"> <li>• Udfører i perioder de fleste eller nogle relevante aktiviteter</li> </ul>
	<b>3</b>	Svært nedsat funktionsevne <ul style="list-style-type: none"> <li>• Udfører en enkelt gang imellem nogle eller få relevante aktiviteter</li> </ul>
	<b>4</b>	Fuldstændig nedsat funktionsevne <ul style="list-style-type: none"> <li>• Udfører sjældent eller aldrig relevante aktiviteter</li> </ul>

På baggrund af din funktionsevne inden for de forskellige livsområder, vurderes dit samlede behov for støtte i den samlede faglige vurdering på skalaen fra intet til fuldstændigt støttebehov, og dine udfordringer matches med de rette muligheder for hjælp og støtte i kvalitetsstandardens.

Støttebehov	
<b>Intet</b>	Aldrig behov for støtte til nogen relevante aktiviteter
<b>Let</b>	Mindst en gang imellem behov for støtte
<b>Moderat</b>	Nogle gange, i perioder eller ofte behov for støtte til flere relevante aktiviteter
<b>Højt</b>	For det meste behov for støtte til de fleste relevante aktiviteter
<b>Fuldstændigt</b>	Næsten altid eller altid behov for støtte til alle relevante aktiviteter

## Handleplan

Du bliver tilbudt en handleplan jf. servicelovens § 141 i forbindelse med din bevilling til hjælp og støtte. Handleplanen udarbejdes i dialog med dig om dine ønsker for fremtiden, indsatsmål og de konkrete aktiviteter, som skal hjælpe og understøtte dig i, at du når dine mål.

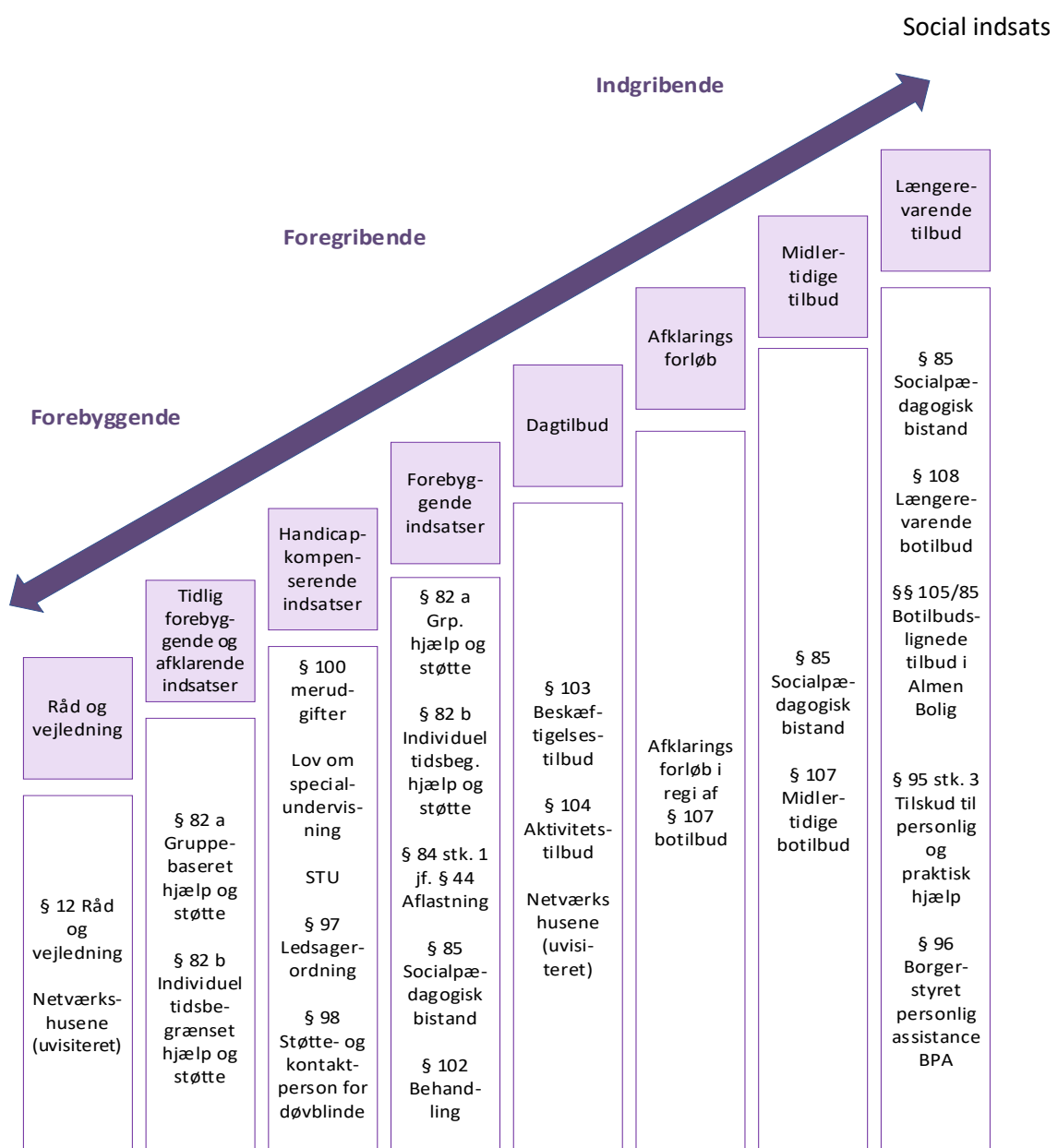
Din handleplan evalueres løbende, og som oftest i forbindelse med et opfølgingsmøde mellem dig, din rådgiver, og den leverandør, som støtter og hjælper dig.

## Indsatstrappen

I arbejdet med kvalitetsstandarderne og i sammenhæng med VUM er der lavet en indsatstrappe, som viser de forskellige typer af indsatser og omfanget i dem. Det vil sige at indsatstrappen viser "graden af indgriben" i hverdagen og afstanden til et "almindeligt" hverdagsliv i eget hjem. Jo højere indsatsen er placeret på trappen, desto mere indgribende er den støtte du modtager.

Arbejdet med indsatstrappen går ud på at give dig den rette indsats fra start. Dette gøres ved at støtte dig i at opnå en højere grad af selvhjulpethed og mestring af dit eget liv. Der arbejdes med at du bliver bedre til at klare dig selv, og dermed bevæger dig ned af indsatstrappen til en mindre indgribende indsats. Fokus på den tidlige forebyggende indsats, har til formål at forebygge, at dit støttebehov stiger.

Indsatstrappen er bygget op således, at det laveste trin viser tidlige forebyggende indsatser, mens det højeste trin viser den mest indgribende sociale indsats.



## Visitationskompas

Visitationskompasset kan give et hurtigt overblik på hvilket niveau din funktionsevne, som **minimum** skal være på, før du eventuelt er i målgruppen for en ydelse. Visitationskompasset er vejledende og viser de foranstaltninger hvor rådgiveren anvender voksenudredningsmetoden.

Foranstaltning	VUM					
	Paragraf	Funktionsevne niveau				
		Ingen nedsat funktionsevne (0)	Let nedsat funktionsevne (1)	Moderat nedsat funktionsevne (2)	Svært nedsat funktionsevne (3)	Fuldstændig nedsat funktionsevne (4)
Afløsning/aflastning til familien	§ 84, stk. 1			x		
Socialpædagogisk støtte	§ 85			x		
Borgerstyret Personlig Assistance	§ 96				x	
Ledsagerordning	§ 97			x		
Beskyttet beskæftigelse	§ 103			x		
Aktivitets- og samværstilbud	§ 104				x	
Midlertidigt botilbud	§ 107, stk. 2, 1				x	
Længerevarende botilbud	§ 108				(x)	x
Længerevarende botilbud i almen bolig	§ 105				(x)	x



## Tidlig forebyggende indsats – Eget tilbud FOKUS

### Lov om Social Service § 82a og § 82b – Tidsbegrænset gruppebaseret eller individuel hjælp

#### *Tilbud om gruppebaseret hjælp og støtte*

**§ 82 a.** Til personer, der har nedsat fysisk eller psykisk funktionsevne eller sociale problemer, og personer, der er i risiko for at udvikle funktionsnedsættelse eller sociale problemer, kan kommunalbestyrelsen iværksætte eller give tilskud til tilbud om gruppebaseret hjælp, omsorg eller støtte samt gruppebaseret optræning og hjælp til udvikling af færdigheder. Det er en forudsætning, at kommunalbestyrelsen vurderer, at deltagelse i sådanne tilbud vil kunne forbedre modtagerens aktuelle funktionsniveau eller forebygge, at funktionsnedsættelsen eller de sociale problemer forværres.  
*Stk. 2.* Kommunalbestyrelsens afgørelse efter stk. 1 kan ikke indbringes for anden administrativ myndighed.

#### *Tilbud om individuel tidsbegrænset socialpædagogisk hjælp og støtte*

**§ 82 b.** Til personer, der har nedsat fysisk eller psykisk funktionsevne eller sociale problemer, og personer, der er i risiko for at udvikle funktionsnedsættelse eller sociale problemer, kan kommunalbestyrelsen iværksætte eller give tilskud til tilbud om tidsbegrænset individuel hjælp, omsorg eller støtte samt tidsbegrænset individuel optræning og hjælp til udvikling af færdigheder. Tilbuddet kan gives i op til 6 måneder. Det er en forudsætning, at kommunalbestyrelsen vurderer, at tilbuddet vil kunne forbedre modtagerens aktuelle funktionsniveau eller forebygge, at funktionsnedsættelsen eller de sociale problemer forværres.  
*Stk. 2.* Kommunalbestyrelsens afgørelse efter stk. 1 kan ikke indbringes for anden administrativ myndighed.

<b>Hvem kan modtage hjælpen?</b>	<p>Du kan være i målgruppen til tidlig forebyggende indsats:</p> <ul style="list-style-type: none"><li>• Hvis du er hjælpsøgende i alderen fra 18 år og op efter, og du på forskellig vis er udfordret af psykisk, fysisk eller social sårbarhed. Du kan ofte have flere udfordringer, som har betydning for din trivsel og livssituation.</li><li>• Hvis du i en periode af dit liv, har behov for at blive understøttet i din daglige livsførelse. Det kan f.eks. være at få hjælp til at skabe rutiner i hverdagen, få øjnene op for dine egne ressourcer, for at skabe netværk eller til at lære strategier i forhold til bedre at kunne mestre din hverdag på egen hånd.</li><li>• Hvis du i dag modtager socialpædagogisk støtte eller,</li><li>• Hvis du er ny-ansøgende, og potentielt kunne være berettiget til ydelser efter servicelovens § 85 socialpædagogisk støtte eller § 107 midlertidigt ophold.</li></ul> <p>Som udgangspunkt vil du altid efter en konkret og individuel vurdering blive henvist til FOKUS. Du vil enten blive tilbudt et gruppebaseret tidsafgrænset forløb eller alternativt et individuelt forløb.</p>
<b>Hvad kan du få hjælp til?</b>	FOKUS sigter mod at styrke din egen vilje og mulighed for at udvikle dig og mestre dit eget liv.

	<p>Et forløb i FOKUS varer op til 12 uger, og kan bl.a. bestå i læring og genlæring i daglige færdigheder, hjælp til udvikling af egne ressourcer og struktur i dagligdagen, samt opbygning og opretholdelse af dit netværk m.v.</p> <p>Undervejs præsenteres du for frivillige tilbud og foreninger, i håbet om at du får mulighed for at deltage i fællesskaber og i samfundet.</p> <p>Det forventes af dig, at du deltager aktivt i at arbejde med de mål som du selv er med til at sætte, i forbindelse med dit forløb.</p>
<b>Hvad skal der til for at få hjælpen?</b>	<p>Du skal opleve at have behov for hjælp og støtte.</p> <p>For at få et forløb i FOKUS skal dit behov for støtte skyldes en nedsat fysisk eller psykisk funktionsevne eller sociale problemer, eller du er i risiko for at udvikle funktionsnedsættelse eller sociale problemer.</p>
<b>Egenbetaling</b>	<p>Der fastsættes ingen egenbetaling for den hjælp, som du modtager.</p> <p>Du skal som udgangspunkt selv afholde eventuelle udgifter i forbindelse med transport.</p>
<b>Opfølgning</b>	<p>Der sker opfølgning ved afslutningen af forløbet, hvor du udarbejder en forløbsbeskrivelse i samarbejde med FOKUS. Forløbsbeskrivelsen bruges i dit eventuelle videre forløb.</p>
<b>Sagsbehandlingsfrister</b>	<p>Hjælpen iværksættes senest to uger efter henvisning fra Myndighed i Center for Handicap og Psykiatri.</p>
<b>Andre muligheder for hjælp</b>	<p>Der findes andre muligheder for hjælp i samfundet blandt andet via frivillige foreninger og fællesskaber.</p> <p>Efter dit FOKUS forløb har du altid mulighed for at søge om anden hjælp og støtte.</p>

<p><b>Afløsning/aflastning til familien</b>  <b>Lov om Social Service § 84 stk. 1.</b></p> <p>Kommunen tilbyder afløsning eller aflastning til ægtefælle, forældre eller andre nære pårørende, der passer en person med nedsat fysisk eller psykisk funktionsevne.</p>	
<p><b>Hvem kan modtage hjælpen?</b></p>	<p>Ægtefæller, forældre eller andre nære pårørende, der passer en person med en fysisk eller psykisk funktionsnedsættelse, som har behov for afløsning/aflastning som konsekvens af funktionsnedsættelsen.</p>
<p><b>Hvad kan du få hjælp til?</b></p>	<p>Afløsning og aflastning dækker over følgende:</p> <p><b>1) Afløsning</b>  Afløsning dækker timeaflastning i dit eget hjem af personale ansat hertil. Her gives en samlet mængde timer, som kan bruges hen over en måned.  Der kan som udgangspunkt bevilges afløsning i op til <b>20 timer om måneden</b>.</p> <p><b>2) Aflastning</b>  Aflastning dækker døgnafkastning udenfor dit eget hjem. Her gives hjælpen som en samlet mængde døgn der skal dække et helt års aflastning.  Ved døgnafkastning dækkes der ligeledes den nødvendige tilhørende transport til og fra aflastningen.  Der kan som udgangspunkt bevilges aflastning i op til <b>78 døgn om året</b>.</p>
<p><b>Hvad skal der til for at få hjælpen?</b></p>	<p><b>1) Afløsning - timer</b>  Der kan gives hjælp til dækning af afløsning af ægtefæller, forældre eller andre nære pårørende, der passer dig, hvis du har en fysisk eller psykisk funktionsnedsættelse. Behovet for afløsning skal være en konsekvens af din funktionsnedsættelse. Afløsningen kan kun foregå i eget hjem i dag- og aftentimerne.</p> <p><b>I afgørelsen liggess der vægt på følgende elementer:</b></p> <ul style="list-style-type: none"> <li>• Du har behov for hyppig og betydelig hjælp og du er ikke i stand til at være alene.</li> <li>• Dit funktionsevneniveau skal være vurderet til <ul style="list-style-type: none"> <li>○ <b>minimum niveau 2 moderat nedsat funktionsevne</b> inden for de fleste relevante livstemaer.</li> </ul> </li> <li>• Du har pårørende som har brug for afløsning for at kunne få mulighed for at forlade hjemmet, gå til læge, tandlæge og frisør mv.</li> </ul> <p><b>2) Aflastning - døgn</b>  Der kan gives hjælp til dækning af aflastning af ægtefæller, forældre eller andre nære pårørende, der passer dig, hvis du har en fysisk eller psykisk funktionsnedsættelse. Behovet for aflastning skal være en konsekvens af din funktionsnedsættelse. Aflastningen foregår udenfor hjemmet.  Der skal ved bevilling af aflastning foreligge en vurdering af dig og din families behov for aflastning.</p> <p><b>I afgørelsen lægges der vægt på følgende elementer:</b></p>

- Du har behov for hyppig og betydelig hjælp og du er ikke i stand til at være alene.
- Dit funktionsevneniveau skal være vurderet til
  - ***minimum niveau 2 moderat nedsat funktionsevne*** inden for de fleste relevante livstemaer.
- Du har pårørende som har brug for aflastning for at kunne få mulighed for at forlade hjemmet, holde ferie eller være sammen med mindreårige hjemmeboende børn

Den konkrete udmåling af aflastningen skal tage udgangspunkt i de pårørendes behov.

Et aflastningsdøgn tæller som et hoteldøgn jf. nedenstående skema:

Type	Fra	Til	Antal Takstdøgn
Hverdage	Kl. 13:00	Kl. 13:00	1 takstdøgn
Weekend	Fredag kl. 13:00	Søndag kl. 16:00	2 takstdøgn
Weekend	Fredag kl. 13:00	Søndag efter kl. 16:00 til kl. 21:00	2½ takstdøgn
Weekend	Fredag kl. 13:00	Søndag efter kl. 21:00 og evt. til mandag kl. 13:00	3 takstdøgn

<b>Egenbetaling</b>	Der vil blive fastsat en egenbetaling hvis du er bevilget aflastningsophold uden for hjemmet. <b>Det kan f.eks. være kost, tøjvask og leje af linned.</b>
<b>Opfølgning</b>	Der følges som udgangspunkt op på hjælpen minimum en gang om året.
<b>Sagsbehandlingsfrister</b>	Du kan forvente en sagsbehandlingstid op til 3 måneder.
<b>Andre muligheder for hjælp</b>	Ingen bemærkninger.

<b>Socialpædagogisk støtte</b> <b>Lov om Social Service § 85</b>	
<p>Kommunalbestyrelsen skal tilbyde hjælp, omsorg eller støtte samt optræning og hjælp til udvikling af færdigheder til personer, der har behov herfor på grund af betydelig nedsat fysisk eller psykisk funktionsevne eller særlige sociale problemer.</p>	
<b>Hvem kan modtage hjælpen?</b>	<p>Du kan være i målgruppen for socialpædagogisk støtte:</p> <ul style="list-style-type: none"> <li>• Hvis du har en betydelig nedsat fysisk eller psykisk funktionsnedsættelse eller særlige sociale problemer (eksempelvis hjemløshed og misbrug).</li> <li>• Hvis du har en funktionsnedsættelse, som har en stor og væsentlig indgriben i din dagligdag. Det er derfor ikke nok, at du har besvær med at udføre en funktion eller en aktivitet. Der skal være tale om en aktivitet, som er af væsentlig betydning for dig, og som du ikke kan løse på egen hånd.</li> <li>• Hvis din funktionsnedsættelse er varig eller midlertidig.</li> </ul> <p>Det afgørende er</p> <ul style="list-style-type: none"> <li>• at dit behov for hjælp er en følge af din betydelige nedsatte funktionsevne,</li> <li>• at du ikke har mulighed for at benytte dig af samfundets tilbud i øvrigt,</li> <li>• at du ikke kan kompenseres med hjælp på anden vis.</li> </ul>
<b>Hvad kan du få hjælp til?</b>	<p>Den socialpædagogiske støtte er i udgangspunktet hjælp til selvhjælp.</p> <p>Som udgangspunkt tilbydes socialpædagogisk støtte i gruppeforløb. Det betyder, at du modtager støtten sammen med andre.</p> <p>Socialpædagogisk støtte omfatter både kortere- og længerevarende forløb. Du kan få hjælpen både i og uden for hjemmet.</p> <p><b>Eksempler på aktiviteter inden for § 85 socialpædagogisk støtte:</b>  (listen er ikke udtømmende)</p> <ul style="list-style-type: none"> <li>• Hjælp til at åbne post og få reageret på breve.</li> <li>• Hjælp til at planlægge og få struktur i hverdagen.</li> <li>• Hjælp til at overholde aftaler med fx bank, læge, jobcenter eller det psykiatriske behandlingssystem.</li> <li>• Hjælp til at bryde social isolation.</li> <li>• Hjælp til økonomi.</li> <li>• Hjælp til egenomsorg.</li> <li>• Socialpædagogisk ledsagelse.</li> <li>• Støttende samtaler – ikke terapeutiske.</li> </ul> <p><b>Der kan som udgangspunkt <u>ikke</u> gives socialpædagogisk støtte til praktiske opgaver som:</b>  (listen er ikke udtømmende)</p> <ul style="list-style-type: none"> <li>• Oprydning og opvask</li> </ul>

	<ul style="list-style-type: none"> <li>• Støvsugning og gulvvask</li> <li>• Tøjvask</li> <li>• Indkøb</li> <li>• Rengøring</li> <li>• Hovedrengøring få gange årligt</li> <li>• Bad og påklædning</li> <li>• Toiletbesøg</li> </ul> <p>Hvis du har behov for hjælp til praktiske opgaver i forhold til ovenfor nævnte aktiviteter, skal du henvende dig til Center for Sundhed og Ældre i Slagelse Kommune, da hjælp til personlig og praktisk hjælp <u>er</u> efter servicelovens § 83.</p>
<p><b>Hvad skal der til for at få hjælpen?</b></p>	<p>Som udgangspunkt vil du altid efter en konkret og individuel vurdering blive henvist til det forebyggende kommunale tilbud FOKUS. Her vil du blive tilbudt et afklarende forløb, som skal være med til at finde ud af, hvad dit støttebehov er og om hjælpen kan dækkes af socialpædagogisk støtte (se kvalitetsstandard for servicelovens § 82).</p> <p>Du mødes med din rådgiver, som hjælper med at afklare din funktionsnedsættelse, dit støttebehov og hvilke konkrete opgaver, som du har behov for hjælp til.</p> <p>For at få tilbud om socialpædagogisk støtte skal dit behov for støtte skyldes en betydelig funktionsnedsættelse eller særlige sociale problemer. Din rådgiver vil anvende voksenundretningsmetoden til at vurdere din funktionsevne.</p> <p>Dit funktionsevneniveau skal være vurderet til <b><u>minimum</u></b></p> <ul style="list-style-type: none"> <li>• <b>niveau 2 moderat nedsat funktionsevne</b> inden for de relevante livstemaer.</li> </ul> <p>Du vil ikke kunne søge om socialpædagogisk støtte, hvis dit funktionsevneniveau bliver vurderet til:</p> <ul style="list-style-type: none"> <li>• 0 ingen nedsat funktionsevne eller 1 let nedsat funktionsevne.</li> </ul> <p>Det forventes af dig, at du deltager aktivt i at arbejde med de indsatsmål som du selv er med til at sætte, i forbindelse med, at du modtager socialpædagogisk støtte.</p>
<p><b>Egenbetaling</b></p>	<p>Der fastsættes ingen egenbetaling for hjælpen, som du modtager.</p>
<p><b>Opfølgning</b></p>	<p>Opfølgning sker i henhold til de mål du har sat sammen med din rådgiver, dog sker den første opfølgning inden for 3-6 måneder.</p> <p>Hjælpen ophører, når din rådgiver vurderer, at dit/dine mål er nået. Eller at du selv ønsker at stoppe hjælpen.</p> <p>Hvis du over en periode på 14 dage ikke deltager i eller overholder de aftalte mødetidspunkter for hjælpen, så er leverandør forpligtet til at orientere Myndighed i Center for Handicap og Psykiatri om, at du ikke tager imod støtten.</p> <p>Hvis du ikke tager imod støtten, vil din rådgiver revurdere din sag i forhold til, om du har et fortsat behov for socialpædagogisk støtte eller anden indsats.</p>

<b>Sagsbehandlingsfrister</b>	Du kan forvente en sagsbehandlingstid op til 3 måneder.
<b>Andre muligheder for hjælp</b>	Du kan bl.a. også opsøge hjælp hos: <ul style="list-style-type: none"><li>• Borgerservice</li><li>• Netværkshusene i Center for Psykosocial Udvikling Slagelse</li><li>• Varmestuerne i Skælskør og Slagelse</li><li>• Åben økonomisk rådgivning på bibliotekerne</li><li>• Frivillige organisationer</li></ul>

## Tilskud til personlig og praktisk hjælp

### Lov om Social Service § 95, stk. 3

Hvis kommunalbestyrelsen ikke kan stille den nødvendige hjælp til rådighed for en person, der har behov for hjælp efter §§ 83 og 84, kan kommunalbestyrelsen i stedet udbetale et tilskud til hjælp, som den pågældende selv antager.

Stk. 3. Kommunalbestyrelsen kan dog i særlige tilfælde beslutte, at hjælpen efter stk. 2 fortsat skal gives som naturalhjælp eller udbetales til en nærtstående person, som helt eller delvis passer den pågældende. Den nærtstående kan, medmindre vedkommende har indgået aftale om overførsel af tilskuddet efter stk. 5, højst varetage pasningsopgaven i 48 timer om ugen. Deles pasningsopgaven af flere nærtstående, der samtidig er tilskudsmodtagere, gælder 2. pkt. for de nærtstående tilsammen. I særlige tilfælde kan kommunalbestyrelsen dog beslutte, at en eller flere nærtstående kan varetage pasningsopgaven i mere end 48 timer om ugen.

<b>Hvem kan modtage hjælpen?</b>	<p>Du kan være i målgruppen til tildeling af kontant tilskud:</p> <ul style="list-style-type: none"><li>• Hvis du er fyldt 18 år.</li><li>• Hvis du har en betydelig og varigt nedsat fysisk eller psykisk funktionsevne, der giver dig et omfattende behov for hjælp til personlig pleje og praktiske opgaver i hjemmet mere end 20 timer om ugen.</li><li>• Hvis du har et behov for hjælp, der er så stort og omfattende, at det ikke kan varetages under andre hjælpeparagraffer i serviceloven, fx personlig og praktisk hjælp.</li></ul> <p>Ordningen bevilges kun, hvis behovet for hjælp ikke kan tilgodeses gennem øvrige bestemmelser i serviceloven, herunder hjemmepleje, aflastning, socialpædagogisk støtte eller ledsageordning.</p> <p>Du kan ikke få tildelt kontant tilskud, når du bor i plejebolig.</p> <p>Slagelse Kommune kan i særlige tilfælde beslutte at udbetale kontant tilskud til en nærtstående, som helt eller delvis passer dig.</p>
<b>Hvad kan du få hjælpe til?</b>	<p><b>Hjælpen i relation til kontant tilskud kan omfatte:</b></p> <ul style="list-style-type: none"><li>• Personlig pleje</li><li>• Personlig hjælp relateret til dagligdagen</li><li>• Praktisk hjælp</li></ul> <p><b>Fleksibilitet:</b> Du ansætter selv dine hjælpere.</p> <p>Du bestemmer selv, om du ønsker at varetage arbejdsgiverfunktionen, eller om den skal overføres til en pårørende, en forening eller en privat virksomhed, som er godkendt til at varetage funktionen.</p>
<b>Hvad skal der til for at få hjælpen?</b>	<p>Du mødes med din rådgiver, som hjælper med at afklare din funktionsnedsættelse og dit støttebehov. Din rådgiver vil anvende voksenudredningsmetoden til at vurdere din funktionsevne.</p>



	<p>Herudover kan der være brug for at indhente oplysninger fra andre relevante parter eksempelvis din læge, skole, sygehus og lignende (listen er ikke udtømmende).</p> <p>Du skal have behov for mere end 20 timers praktisk og personlig hjælp.</p> <p>Vurderingen af om du er i målgruppen og udmålingen af personlig pleje og praktisk støtte sker i samarbejde mellem dig, visitator fra Center for Sundhed og Ældre og rådgiver fra Myndighed i Center for Handicap og Psykiatri.</p> <p>Udmåling af personlig pleje og praktisk støtte sker efter Fællessprog III (FSIII), som er Center for Sundhed- og Ældres udredningsmetode, hvor de vurderer borgerens funktionsevnetilstand og helbredstilstand</p> <ul style="list-style-type: none"> <li>• Funktionsevnetilstande repræsenterer et behov som følge af en funktionsbegrænsning og dækker tilstande inden for servicelovsområdet. Funktionsevnetilstandene er grupperet i 5 hovedtemaer "egenomsorg, praktiske opgaver, mentale funktioner, mobilitet og samfundsliv".</li> <li>• Helbredstilstande repræsenterer et sundhedsfagligt problem og dækker tilstande inden for sundhedslovsområdet.</li> </ul> <p><b>Hvad indebærer det, at du (din nærtstående) skal kunne være "arbejdsleder for dine hjælpere":</b></p> <p>Arbejdslederansvaret indebærer, at du skal være i stand til at tilrettelægge støtten og fungerer som daglig leder for dit team af hjælpere eksempelvis:</p> <ul style="list-style-type: none"> <li>• Varetage arbejdsplanlægning sammen med og for dine hjælpere</li> <li>• Udarbejde jobbeskrivelse og jobopslag/annonce</li> <li>• Udvælge og gennemføre ansættelsessamtaler</li> <li>• Varetage oplæring og daglig instruktion af dine hjælpere</li> <li>• Afholde personalemøder og MedarbejderUdviklingsSamtaler (MUS)</li> <li>• Sikre et godt arbejdsmiljø</li> </ul> <p><del>Den person eller firma der varetager opgaven, kan maksimalt varetage opgaven i 48 timer om ugen.</del></p>
<p><b>Egenbetaling</b></p>	<p>Hvis du modtager bistands- og plejetillæg efter pensionslovgivningen, så skal disse tillæg, som udgangspunkt, anvendes til at dække de samme opgaver og udgifter, som varetages i en kontant tilskudsordning.</p> <p>Slagelse kommune vurderer i hvert enkelt tilfælde efter en konkret og individuel vurdering, i hvilket omfang et tilkendt bistands- eller plejetillæg skal modregnes ved udmåling af timer i din kontant tilskudsordning, så du ikke dobbeltkompenseres for samme opgave.</p>
<p><b>Opfølgning</b></p>	<p>Der følges som udgangspunkt op på hjælpen minimum en gang om året.</p> <p>Ved nye sager kan du forvente første opfølgning inden for 3-6 måneder, da der i en ny sag kan være behov for tilpasning, som du og din rådgiver ikke har været opmærksom på i forbindelse med din udredning.</p> <p>Ved nedsættelse eller ophør af ordningen, vil der være et varsel på 14 uger fra den dag, du modtager afgørelsen om nedsættelse eller ophør. Det betyder, at din Kontanttilskuds ordning vil fortsætte uændret i 14 uger.</p>

<b>Sagsbehandlingsfrister</b>	Du kan forvente en sagsbehandlingstid op til 6 måneder.
<b>Andre muligheder for hjælp</b>	Serviceovens § 94 pasning i hjemmet.
<p><b>Borgerstyret Personlig Assistance (BPA)</b>  <b>Lov om Social Service § 96</b></p> <p>Serviceovens § 96. Kommunalbestyrelsen skal tilbyde borgerstyret personlig assistance. Borgerstyret personlig assistance ydes som tilskud til dækning af udgifter ved ansættelse af hjælper til pleje, overvågning og ledsagelse til borgere med betydelig og varigt nedsat fysisk eller psykisk funktionsevne, der har et behov, som gør det nødvendigt at yde denne ganske særlige støtte.</p> <p>Stk. 2. Det er en betingelse for tilskud til ansættelse af hjælper efter stk. 1, at borgeren er i stand til at fungere som arbejdsleder for hjælperne. Det er desuden en betingelse, at borgeren kan fungere som arbejdsgiver for hjælperne, medmindre den pågældende indgår aftale med en nærtstående eller en forening eller privat virksomhed, der er godkendt af socialtilsynet, om, at tilskuddet overføres til den nærtstående, foreningen eller den private virksomhed, der herefter er arbejdsgiver for hjælperne. Arbejdsgiverbeføjelserne i forhold til hjælperne vedrørende spørgsmål om ansættelse og afskedigelse af hjælper varetages i så fald af den nærtstående, foreningen eller den private virksomhed i samråd med den pågældende.</p> <p>Stk. 3. Kommunalbestyrelsen kan tilbyde borgerstyret personlig assistance til borgere, der ikke er omfattet af personkredsen efter stk. 1, hvis kommunalbestyrelsen vurderer, at dette er den bedste mulighed for at sikre en helhedsorienteret og sammenhængende hjælp for borgeren.</p> <p>Stk. 4. I de situationer, hvor borgeren eller en nærtstående er arbejdsgiver, skal kommunalbestyrelsen tilbyde at varetage lønudbetaling m.v.</p>	
<b>Hvem kan modtage hjælpen?</b>	<p>For at du kan være i målgruppen for en BPA-ordning (Borgerstyret Personlig Assistance) skal <b>alle</b> betingelser være opfyldt:</p> <ul style="list-style-type: none"> <li>• Du er fyldt 18 år.</li> <li>• Du har en betydelig og varig nedsat fysisk eller psykisk funktionsnedsættelse.</li> <li>• Du har et omfattende behov for støtte og har et ganske særligt behov for en sammenhængende og helhedsorienteret indsats.</li> <li>• Det er ikke muligt at tilgodese dit omfattende behov for støtte efter serviceovens andre bestemmelser eksempelvis personlig og praktisk støtte, overvågning og ledsagelse.</li> <li>• Du er i stand til at fungere som arbejdsleder for dit team af hjælpere.</li> <li>• Du skal også kunne fungere som arbejdsgiver for dine hjælpere, medmindre du vælger at overføre dit tilskud til en nærtstående, en godkendt forening eller privat virksomhed, der herefter bliver arbejdsgiver for dit team af hjælpere.</li> </ul> <p>Som udgangspunkt vil du ikke være omfattet af målgruppen, hvis du bor i et botilbud.</p>

<p><b>Hvad kan du få hjælp til?</b></p>	<p><b>Hvad kan støtten til mig bestå af?</b>  Når vi udmåler din støtte, gør vi det i samarbejde med dig og tager udgangspunkt i dine ressourcer med henblik på, at du skal kunne leve et liv som andre borgere uden en funktionsnedsættelse, både i og uden for hjemmet.</p> <p>I en BPA-ordning kan der udmåles støtte til:</p> <ul style="list-style-type: none"> <li>• Personlig pleje</li> <li>• Praktisk støtte</li> <li>• Overvågning</li> <li>• Ledsagelse</li> </ul> <p><b>I udmålingen vil eksempelvis indgå:</b></p> <ul style="list-style-type: none"> <li>• Hvor mange timer i døgnet du har behov for hjælp. Det kan være op til døgndækning, særligt i situationer med behov for respirationshjælp.</li> <li>• Om du har behov for at have flere hjælpere til stede eksempelvis ved forflytninger/løft.</li> <li>• Om din husstand omfatter samlevende og børn.</li> <li>• Om din familie selv ønsker at yde støtte i nogle timer, eller om du selv ønsker at være alene nogle timer i døgnet, så der ikke vil være hjælpere i dit hjem på disse tidspunkter.</li> <li>• Om du ønsker at kombinere din støtte, så støtten til alle eller dele af din personlige pleje og praktiske opgaver ydes af kommunens hjemmepleje, mens dit team af hjælpere vil yde ledsagelse og overvågning.</li> </ul>
<p><b>Hvad skal der til for at få hjælpen?</b></p>	<p>Du mødes med din rådgiver, som hjælper med at afklare din funktionsnedsættelse og dit støttebehov.</p> <p>Der skal være tale om et "ganske særligt behov for en sammenhængende og helhedsorienteret indsats".</p> <p>Et ganske særligt behov kan eksempelvis være, at du har</p> <ul style="list-style-type: none"> <li>• et omfattende behov for støtte,</li> <li>• at behovet forekommer på alle tidspunkter af døgnet, og</li> <li>• at det er ikke nødvendigvis forudsigeligt, hvornår og til hvilke opgaver støtten skal ydes.</li> </ul> <p>For at du er berettiget til en BPA-ordning skal du have en betydelig og varig fysisk eller psykisk funktionsnedsættelse, som er så indgribende, at det ikke kan løses på anden vis end ved en ordning som Borgerstyret Personlig Assistance. Din rådgiver vil anvende voksenudredningsmetoden til at vurdere din funktionsevne.</p> <p>Dit funktionsevneniveau skal være vurderet til <b><u>minimum</u></b></p> <ul style="list-style-type: none"> <li>• <b>niveau 3 svært nedsat funktionsevne eller niveau 4 fuldstændig nedsat funktionsevne</b> indenfor de fleste relevante livstemaer.</li> </ul> <p>Hvorvidt du er i målgruppen og udmålingen af personlig pleje og praktisk støtte vil ske i et samarbejde mellem dig, visitator fra Center for Sundhed og Ældre og rådgiver fra Myndighed i Center for Handicap og Psykiatri.</p>

	<p><b>Du skal kunne varetage ansvaret som arbejdsleder:</b> Arbejdslederansvaret indebærer, at du skal være i stand til at tilrettelægge støtten og fungere som daglig leder for dit team af hjælpere eksempelvis:</p> <ul style="list-style-type: none"> <li>• Varetage arbejdsplanlægning sammen med og for dine hjælpere</li> <li>• Udarbejde jobbeskrivelse og jobopslag/annonce</li> <li>• Udvælge og gennemføre ansættelsessamtaler</li> <li>• Varetage oplæring og daglig instruktion af dine hjælpere</li> <li>• Afholde personalemøder og MedarbejderUdviklingsSamtaler (MUS)</li> <li>• Sikre et godt arbejdsmiljø</li> <li>• Med en BPA-ordning bliver dit hjem en arbejdsplads. Det er derfor dit ansvar som arbejdsleder at sikre et fysisk godt arbejdsmiljø for dine hjælpere</li> </ul> <p><b>Du skal kunne være arbejdsgiver for hjælperne:</b> Arbejdsgiveransvaret indebærer, at du skal være i stand til at varetage eksempelvis:</p> <ul style="list-style-type: none"> <li>• Ansættelse og afskedigelse af hjælpere</li> <li>• Udarbejdelse af ansættelsesbeviser</li> <li>• Udbetaling af løn indberetning af skat, tegning af lovpligtige forsikringer mv. og gennemførelse af arbejdspladsvurderinger (APV)</li> </ul> <p>Det er muligt at kombinere en BPA-ordning efter serviceloven og respirationshjælp efter sundhedsloven, således at det er den samme person (hjælper), der yder hjælp til de behov, der er udmålt timer til i din BPA-ordning efter serviceloven og yder respirationshjælp efter sundhedsloven.</p> <p>Hvis du vælger at få et firma eller forening til at være arbejdsgiver kan denne afgørelse videregives, som bekræftelse på, at du ønsker at videregive arbejdsgiveransvaret til firmaet eller foreningen. Det er den bevilgede ramme, den valgte arbejdsgiver, skal tage stilling til, i forhold til om de kan løse opgaven for dig. Arbejdsgiverfirmaet skal være godkendt af Socialtilsynet.</p>
<b>Egenbetaling</b>	<p>Hvis du modtager bistands- og plejetillæg efter pensionslovgivningen, så skal disse tillæg, <b>som udgangspunkt</b>, anvendes til at dække de samme opgaver og udgifter, som varetages i en BPA-ordning.</p> <p><b>Slagelse kommune vurderer i hvert enkelt tilfælde efter en konkret og individuel vurdering, i hvilket omfang et tilkendt bistands- eller plejetillæg skal modregnes ved udmåling af timer i din BPA-ordning, så du ikke dobbeltkompenseres for samme opgave.</b></p>
<b>Opfølgning</b>	<p>Der følges som udgangspunkt op på hjælpen minimum en gang om året.</p> <p>Ved nye sager kan du forvente første opfølgning inden for 3-6 måneder, da der i en ny sag kan være behov for tilpasning, som du og din rådgiver ikke har været opmærksom på i forbindelse med din udredning.</p> <p>Ved nedsættelse eller ophør, vil der være et varsel på 14 uger fra den dag, du modtager afgørelsen om nedsættelse eller ophør. Det betyder, at din BPA-ordning vil fortsætte uændret i 14 uger.</p>

<b>Sagsbehandlingsfrister</b>	Du kan forvente en sagsbehandlingstid op til 6 måneder.
<b>Andre muligheder for hjælp</b>	Serviceovens § 94 pasning i hjemmet.

<p><b>Ledsagerordning</b> <b>Lov om Social Service § 97</b></p> <p>Kommunalbestyrelsen skal tilbyde 15 timers ledsagelse til personer under folkepensionsalderen. Ledsagelse sen tilbydes til personer, der ikke kan færdes alene på grund af betydelig og varigt nedsat fysisk eller psykisk funktionsevne.</p>	
<p><b>Hvem kan modtage hjælpen?</b></p>	<p>Du kan være i målgruppen til en ledsagerordning:</p> <ul style="list-style-type: none"> <li>• Hvis du er mellem 18-67 år</li> <li>• Hvis du ikke kan færdes udenfor hjemmet på grund af en betydelig og varigt nedsat fysisk eller psykisk funktionsevne.</li> <li>• Hvis du har behov for individuel ledsagelse <u>uden</u> socialpædagogisk indhold.</li> </ul> <p>Du kan som udgangspunkt bevilges ledsagerordning uanset boform.</p> <p>Hvis du er bevilliget ledsagelse inden folkepensionsalderen, bibeholder du retten til ledsagelse efter overgang til folkepension.</p> <p>Hvis dit behov for ledsagelse udelukkende skyldes sindslidelse eller sociale problemer er du som udgangspunkt ikke omfattet af ordningen.</p> <p>Du kan ikke bevilges ledsagelse, hvis du er bevilget borgerstyret personlig assistance.</p>
<p><b>Hvad kan du få hjælp til?</b></p>	<p>Du kan modtage ledsagelse uden socialpædagogisk indhold til selvvalgte fritidsaktiviteter udenfor hjemmet. Det kan være kulturelle / sociale aktiviteter eksempelvis tur i biografen, ture i naturen mv.</p> <p>En ledsager kan hjælpe med din kørestol ved besværlige passager, køre bil for dig og hjælpe med kommunikation.</p> <p>Individuel ledsagelse kan ligeledes foregå til aktiviteter i fællesskab med andre.</p> <p><b>Hjælpens omfang:</b> Du kan på baggrund af en individuel vurdering modtage <b>op til 15 timers</b> ledsagelse om måneden. Du har mulighed for at spare timerne sammen i op til 6 måneder ad gangen.</p> <p>Din boform, og den dertil hørende støtte, kan have betydning for antallet af timer, som du kan bevilges. Hvis du modtager ledsagelse efter andre bestemmelser, vil der blive taget højde for dette i den samlede vurdering, således at dit samlede antal ledsagertimer ikke overstiger 15 timer pr. måned.</p>
<p><b>Hvad skal der til for at få hjælpen?</b></p>	<p>Du skal på baggrund af dine ønsker om selvvalgt aktivitet ikke kunne færdes alene uden for hjemmet på grund af en betydelig og varigt nedsat fysisk eller psykisk funktionsevne.</p>

	<ul style="list-style-type: none"> <li>• Du skal kunne efterspørge individuel ledsagelse uden socialpædagogisk indhold.</li> <li>• Du skal kunne give udtryk for – ikke nødvendigvis verbalt – et ønske om at deltage i forskellige aktiviteter.</li> <li>• Du skal være bevidst om indholdet i aktiviteten.</li> <li>• Du skal kunne deltage i den selvvalgte aktivitet uden hjælp fra en ledsager.</li> </ul> <p>For at få tilbud om en ledsagerordning skal dit behov for støtte skyldes, at funktionsnedsættelsen er varig. Ved varigt nedsat funktionsevne forstås en langvarig lidelse, hvor der ikke indenfor en overskuelig fremtid vil være udsigt til bedring af funktionsnedsættelsen. Din rådgiver vil anvende voksenudredningsmetoden til at vurdere din funktionsevne.</p> <p>Dit funktionsevneniveau skal være vurderet til <b><i>minimum</i></b></p> <ul style="list-style-type: none"> <li>• <b><i>niveau 2 moderat nedsat funktionsevne</i></b> inden for de fleste relevante livstemaer, og at du derfor ikke kan færdes uden ledsagelse.</li> </ul>
<b>Egenbetaling</b>	<p>Du afholder alle udgifter i forbindelse med ledsagelsen. Det er både egne og ledsagerens udgifter til f.eks. indgangsbilletter, spising og transport.</p> <p>Det anbefales, at du anskaffer dig et ledsagerkort, der giver din ledsager gratis eller billigere indgang til mange steder. Dette kan du søge om på <a href="https://handicap.dk/brugerservice/ledsagekort">https://handicap.dk/brugerservice/ledsagekort</a></p> <p>Du kan søge om et årligt ledsagerbeløb, som er fastsat af staten. Dette kan du søge om hos dem, der administrerer din ledsageordning. Slagelse Kommune udbetaler tilskuddet ved et sandsynliggjort behov, og du skal søge om tilskuddet hvert år.</p>
<b>Opfølgning</b>	Dit behov for ledsagelse revurderes samtidig med dine øvrige tilbud, dog som udgangspunkt en gang om året.
<b>Sagsbehandlingsfrister</b>	Du kan forvente en sagsbehandlingstid op til 3 måneder.
<b>Andre muligheder for hjælp</b>	Ingen bemærkninger.

<b>Kontaktperson til døvblinde</b> <b>Lov om Social Service § 98</b>	
Kommunalbestyrelsen skal i fornødent omfang tilbyde hjælp i form af en særlig kontaktperson til personer, som er døvblinde.	
<b>Hvem kan modtage hjælpen?</b>	<p>Du kan være i målgruppen for en kontaktpersonordning:</p> <ul style="list-style-type: none"> <li>• Hvis du er fyldt 18 år.</li> <li>• Hvis du er funktionelt døvblind. Dvs. at du som følge af en kombination af et alvorligt syns-og høretab har store problemer med kommunikation, og med at færdes i dine omgivelser.</li> </ul> <p>Bevægelses-og kommunikationshjælpe midler skal være afprøvet i det omfang det er relevant og muligt.</p> <p>Der skal også være taget højde for, om det er muligt at imødekomme dine behov andre steder, fx gennem frivillige organisationer.</p>
<b>Hvad kan du få hjælp til?</b>	<p>Kontaktpersonordningen medvirker til, at du kan deltage i aktiviteter efter eget valg udenfor hjemmet, samt få hjælp til opgaver i eget hjem.</p> <p><b>Kontaktpersonen løser fx følgende opgaver:</b> (Listen er ikke udtømmende)</p> <ul style="list-style-type: none"> <li>• Besøg hos og kommunikation med dig</li> <li>• Ledsagelse til indkøb, besøg, møder, kurser og andre aktiviteter</li> <li>• Brevlæsning/avislæsning</li> <li>• Ledsagelse til bank, posthus, læge/hospital og andre offentlige myndigheder.</li> </ul> <p>Kontaktpersonordningen kan gives som en del af et samlet tilbud i eget hjem eller i botilbud ud fra en individuel vurdering.</p> <p>Der er mulighed for at tilrettelægge støtten, som af praktiske grunde ikke kan ydes på en sådan måde, at du kan flytte timerne til et andet passende tidspunkt.</p> <p>Kontaktpersonordningen dækker ledsagerbehovet, så derfor kan der ikke søges ledsagelse efter servicelovens § 97.</p> <p><b>Følgende indgår ikke i hjælpen:</b> Almindelig praktisk hjælp i hjemmet og personlig pleje hører som udgangspunkt ikke med til de opgaver, kontaktpersonen skal udføre.</p> <p>Kontaktpersonen skal ligeledes ikke fungere som besøgsven eller netværk.</p>
<b>Hvad skal der til for at få hjælpen?</b>	<p>Du mødes med din rådgiver, som hjælper med at afklare din funktionsnedsættelse og dit støttebehov</p> <p>Der kan være brug for at indhente oplysninger fra andre relevante parter.</p> <p>For at få bevilget et tilbud om en særlig kontaktperson, skal der indhentes dokumentation på dit dobbelte sansetab, som vil danne grundlag for den faglige vurdering.</p>

<b>Egenbetaling</b>	<p>Det er Slagelse Kommune, der aflønner kontaktpersonen</p> <p>Du skal selv afholde egen eventuelle udgifter til transport, aktiviteter, mad mv.</p> <p>Center for Handicap og Psykiatri dækker ikke eventuelle udgifter for kontaktpersonen, f.eks. til mad, drikke, biografbillet eller lignende. Det skyldes, at kontaktpersonens funktion er at ledsage og/eller afhjælpe din funktionsnedsættelse.</p> <p>Hvis kontaktpersonen skal ledsage dig i forbindelse med kursusophold eller lignende, kan der ud fra en individuel og konkret vurdering i visse tilfælde bevilges hjælp til kost og ophold.</p>
<b>Opfølgning</b>	Der følges som udgangspunkt op på hjælpen minimum en gang om året.
<b>Sagsbehandlingsfrister</b>	Du kan forvente en sagsbehandlingstid op til 3 måneder.
<b>Andre muligheder for hjælp</b>	<p>Der kan søges om ledsagerkort til personer med handicap, der har behov for en ledsager til at færdes i det offentlige rum. Ledsagerkortet giver dig mulighed for rabatter, gratis medtagelse mm. på en række kulturinstitutioner, transport mm.</p> <p>Ledsagerkortet kan søges hos Dansk Handicaporganisationer.</p>



**Beskyttet Beskæftigelse**  
**Lov om Social Service § 103**

Kommunalbestyrelsen skal tilbyde beskyttet beskæftigelse til personer under folkepensionsalderen, jf. § 1 a i lov om social pension, som på grund af betydelig nedsat fysisk eller psykisk funktionsevne eller særlige sociale problemer ikke kan opnå eller fastholde beskæftigelse på normale vilkår på arbejdsmarkedet, og som ikke kan benytte tilbud efter anden lovgivning.

**Hvem kan modtage  
hjælpen?**

Du kan være i målgruppen til beskyttet beskæftigelse:

- Hvis du er fyldt 18 år og op til folkepensionsalderen.
- Hvis du har en betydelig nedsat fysisk eller psykisk funktionsevne eller særlige sociale problemer.
- Hvis du ikke er i stand til at fastholde eller opnå beskæftigelse på normale vilkår på arbejdsmarkedet.
- Hvis du ikke kan benytte tilbud fra anden lovgivning, f.eks. tilbud jf. Lov om Aktiv Beskæftigelsespolitik og Lov om Aktiv Socialpolitik.
- Hvis du modtager førtidspension eller være på kontanthjælp.

**Hvad kan du få hjælp  
til?**

Formålet med beskyttet beskæftigelse er at give dig mulighed for at bruge og udvikle dine evner og færdigheder i en arbejdsmæssig sammenhæng. Det er derfor centralt, at du er motiveret for at deltage i et arbejdsfællesskab.

Beskyttet beskæftigelse tilbydes med udgangspunkt i dine ønsker og drømme om karriere og arbejde. Det kan foregå i en gruppe sammen med ligesindede, men det kan også foregå individuelt med fokus på dine ønsker og de kompetencer du har - eller kan tilegne dig.

Beskyttet beskæftigelse kan foregå i interne beskyttede værkstedsmiljøer med f.eks.: Montagearbejde, Pakkearbejde, Gartnararbejde, Køkken- og kantinearbejde, Medieopgaver, Lettere butikks- eller kontorarbejde eller Produktionsarbejde etc.

Beskyttet beskæftigelse kan arrangeres i en privat virksomhed, så tæt på det almindelige arbejdsmarked som muligt.

Beskyttet beskæftigelse kan sammensættes, så det understøtter, at du på sigt kan få en tættere tilknytning til det almindelige arbejdsmarked.

Beskyttet beskæftigelse kan også tilrettelægges således, at det kombineres med et tilbud om specialundervisning efter Undervisningsministeriets regler.

I §103 beskyttet beskæftigelse kan du få løn som tager udgangspunkt i din indsats. Det kaldes en arbejdsdusør og den udbetales af din arbejdsplads.

	<p><b>Hjælpens omfang:</b> Tilbud om beskyttet beskæftigelse i Slagelse Kommune tilrettelægges efter individuelt skøn som enten et fuldtids- eller et deltidstilbud, og kan variere fra at dække 1 til 5 dage om ugen. Et fuldtidstilbud svarer til 4-5 dage om ugen. Et deltidstilbud svarer til 1-3 dage om ugen.</p> <p>I dit beskyttede beskæftigelsestilbud indgår ikke genoptræning jf. Sundhedsloven. Der indgår heller ikke behandling, og der ydes ikke ledsagelse til tandlæge eller læge mens du er i dit beskyttede beskæftigelsestilbud.</p>
<p><b>Hvad skal der til for at få hjælpen?</b></p>	<p>Du mødes med din rådgiver, som hjælper med at afklare din funktionsnedsættelse, og dit støttebehov.</p> <p>For at få et tilbud om beskyttet beskæftigelse skal dit behov for støtte skyldes en betydelig nedsat fysisk eller psykisk funktionsevne eller særlige sociale problemer. Din rådgiver vil anvende voksenudredningsmetoden til at vurdere din funktionsevne.</p> <p>Det forudsættes, at det er veldokumenteret, at du ikke kan indgå i beskæftigelse efter anden lovgivning.</p> <p>Dit funktionsevneniveau skal være vurderet til <b><u>minimum</u></b></p> <ul style="list-style-type: none"> <li>• <b>niveau 2 moderat nedsat funktionsevne</b> inden for de fleste relevante livstemaer.</li> </ul> <p>Det er din rådgiver, der vælger leverandør, hvis du er berettiget til et tilbud om beskyttet beskæftigelse. Dine kompetencer og ønsker vil altid blive inddraget inden din rådgiver vælger leverandør. Der er ikke frit valg i tilbud om beskyttet beskæftigelse.</p> <p>Myndighed i Center for Handicap og Psykiatri vil, som udgangspunkt, visitere til tilbud med tæt beliggenhed på din bopæl.</p>
<p><b>Egenbetaling</b></p>	<p>Der fastsættes ingen egenbetaling i forhold til tilbuddet om beskyttet beskæftigelse.</p> <p>Du betaler selv for frokost, hvis der er frokostordning på din arbejdsplads.</p> <p><b>Kørsel til/fra beskyttet beskæftigelsestilbud</b> Du kan få bevilliget kørsel, hvis du er visiteret til beskyttet beskæftigelse og grundet fysisk og/eller psykisk funktionsnedsættelse ikke er selvbefordrende.</p> <p><i>Kørselsmuligheder</i> Hvis du <b>ikke er</b> selvbefordrende, ydes du kørsel mellem din bopæl og dit beskyttede beskæftigelsestilbud.</p> <p>Hvis du <b>er</b> selvbefordrende, kan du være berettiget til kørselsgodtgørelse.</p> <p>I Slagelse Kommune er der følgende muligheder for hjælp til kørsel:</p> <ul style="list-style-type: none"> <li>• Kørselsgodtgørelse</li> <li>• Bybuskort (Movia)</li> <li>• Transport i særlige lukkede ruter (Slagelse Kommune har kontrakt med busselskab)</li> </ul>

	<p><i>Ansøgningsprocedure i forhold til kørsel</i> Du kan ansøge om kørsel ved at henvende dig til Center for Handicap og Psykiatri.</p> <p><i>Egenbetaling i forhold til kørsel</i> Du skal selv afholde udgiften til daglig befordring til og fra dit beskyttet beskæftigelsestilbud inden for en afstand af 10 km. Udgifter herud over afholdes af kommunen i forhold til billigste befordringsmulighed. Eventuelt kørselsfradrag via SKAT skal medgå i vurderingen. Du skal henvende dig til Center for Handicap og Psykiatri for en konkret beregning af evt. egenbetaling.</p>
<b>Opfølgning</b>	<p>Der følges som udgangspunkt op på ydelsen minimum en gang om året.</p> <p>Ved gentagne afbud vil din rådgiver gå i dialog med dig og dit beskyttede beskæftigelsestilbud, for at afdække årsagen hertil. Det vil blive vurderet, om du fortsat vil være berettiget til tilbuddet.</p>
<b>Sagsbehandlingsfrister</b>	Du kan forvente en sagsbehandlingstid op til 3 måneder.
<b>Andre muligheder for hjælp</b>	Beskyttet beskæftigelse er sekundær i forhold til anden lovgivning, og det betyder kort fortalt, at det skal være undersøgt eller afprøvet, om du kan benytte tilbud efter anden lovgivning, før vi eventuelt kan give dig et tilbud om beskyttet beskæftigelse.

<b>Aktivitets- og samværstilbud</b> <b>Lov om Social Service § 104</b>	
Kommunalbestyrelsen skal tilbyde aktivitets- og samværstilbud til personer med betydelig nedsat fysisk eller psykisk funktionsevne eller med særlige sociale problemer til opretholdelse eller forbedring af personlige færdigheder eller af livsvilkårene.	
<b>Hvem kan få hjælpen?</b>	Du kan være i målgruppen til et aktivitets-og samværstilbud: <ul style="list-style-type: none"> <li>• Hvis du er fyldt 18 år.</li> <li>• Hvis du har betydelig nedsat fysisk eller psykisk funktionsevne eller særlige sociale problemer.</li> <li>• Hvis du har brug for at opretholde eller forbedre dine personlige færdigheder eksempelvis personlige og praktiske gøremål eller</li> <li>• Hvis du har brug for hjælp til at udvikle sociale relationer eller bryde ud af en isoleret tilværelse.</li> </ul>
<b>Hvem kan få hjælpen?</b>	Aktivitets-og samværstilbud er til dig, som har behov for og lyst til at indgå i en meningsfuld hverdag med indhold, struktur, socialt samvær og aktiviteter. Dette på trods af dine begrænsninger i din arbejdsevne, og følgevirkningerne af din betydelige nedsatte fysisk eller psykiske funktionsnedsættelse eller særlige sociale problemer <p>Formålet med hjælpen er:</p> <ul style="list-style-type: none"> <li>• At du opretholder og/eller udvikler dine færdigheder</li> <li>• At du oplever, at din livskvalitet øges gennem deltagelse i aktiviteter og socialt samvær med andre</li> <li>• At du får mulighed for at skabe relationer til andre i samme situation som dig</li> <li>• At du oplever tryghed i en genkendelig og forudsigelig hverdag</li> <li>• At du får øget din livskvalitet og bliver en del af et fællesskab</li> </ul> Aktivitets- og samværstilbud har en vigtig funktion i at være et fristed, hvor du kan opnå mulighed for personlig udvikling. <p>Indholdet i aktivitets- og samværstilbuddet er en mulighed for dig, så du kan komme lidt ud hjemmefra og få mulighed for at deltage i sociale aktiviteter og sociale fællesskaber. Der vil være forskellige aktiviteter, og der kan være beskæftigelseslignende aktiviteter som du vil blive tilbudt.</p> Følgende er eksempler på hjælp, som leveres i aktivitets- og samværstilbud: <ul style="list-style-type: none"> <li>• Socialt samvær, social træning og netværksopbygning</li> <li>• Sansestimulerende aktiviteter</li> <li>• Kreative og kunstneriske aktiviteter, som f.eks. musik og drama</li> <li>• Motions- og idrætsaktiviteter</li> </ul> Alt som foregår mens du er i aktivitets- og samværstilbuddet, vil blive tilrettelagt efter dine drømme og ønsker for fremtiden, og efter dine ressourcer og behov. Det vil altid tage udgangspunkt i de indsatsmål, som du har opsat sammen med din rådgiver.

	<p><b>Hjælpens omfang:</b> Tilbud om aktivitet- og samvær i Slagelse Kommune tilrettelægges efter en individuel konkret vurdering, som enten et fuldtids- eller et deltidstilbud. Omfanget af dit tilbud kan variere fra 1 til 5 dage om ugen.</p> <p>Et fuldtidstilbud svarer til 26 timer ugentligt. Et fuldtidstilbud svarer til 4-5 dage om ugen. Et deltidstilbud svarer til 1-3 dage om ugen.</p>
<p><b>Hvad skal der til for at få hjælpen?</b></p>	<p>Du mødes med din rådgiver, som hjælper med at afklare din funktionsnedsættelse og dit støttebehov.</p> <p>For at få tilbud om aktivitets- og samværstilbud skal dit behov for støtte skyldes en betydelig nedsat fysisk eller psykisk funktionsevne eller særlige sociale problemer. Din rådgiver vil anvende voksenudredningsmetoden til at vurdere din funktionsevne.</p> <p>Dit funktionsevnenniveau skal være vurderet til <b><i>minimum:</i></b></p> <ul style="list-style-type: none"> <li>• <b><i>niveau 3 Svært nedsat funktionsevne</i></b> indenfor de fleste relevante livstemaer.</li> </ul> <p>Det er din rådgiver, som vælger leverandør, hvis du er berettiget til et tilbud om aktivitets- og samvær. Dine ønsker for fremtiden, dine behov og ressourcer vil altid blive inddraget inden din rådgiver vælger leverandør. Der er ikke frit valg mellem tilbud om aktivitets- og samvær.</p> <p>Myndighed i Center for Handicap og Psykiatri vil, som udgangspunkt, visitere til tilbud med tæt beliggenhed på din bopæl.</p>
<p><b>Egenbetaling</b></p>	<p>Der fastsættes ingen egenbetaling i aktivitets- og samværstilbuddet.</p> <p>Der kan i visse tilfælde være udgifter til materialer, aktiviteter og arrangementer, som du selv skal betale.</p> <p><b>Kørsel til/fra aktivitets- og samværstilbud</b> Du kan få bevilliget kørsel, hvis du er visiteret til aktivitets- og samværstilbud og grundet fysisk og/eller psykisk funktionsnedsættelse ikke er selvbefordrende.</p> <p><i>Kørselsmuligheder</i> Hvis du <b>ikke er</b> selvbefordrende, ydes du kørsel mellem borgerens bopæl og aktivitets- og samværstilbuddet.</p> <p>Hvis du <b>er</b> selvbefordrende, vil du være berettiget til kørselsgodtgørelse.</p> <p>I Slagelse Kommune er der følgende muligheder for hjælp til kørsel:</p> <ul style="list-style-type: none"> <li>• Kørselsgodtgørelse</li> <li>• Bybuskort (Movia)</li> <li>• Transport i særlige lukkede ruter (Slagelse Kommune har kontrakt med busselskab)</li> </ul> <p><i>Ansøgningsprocedure i forhold til kørsel</i> Du kan ansøge om kørsel ved at henvende dig til Center for Handicap og Psykiatri.</p>

	<p><i>Egenbetaling i forhold til kørsel</i></p> <p>Der er ikke egenbetaling for kørsel til aktivitets- og samværstilbud.</p>
<b>Opfølgning</b>	<p>Der følges som udgangspunkt op på ydelsen minimum en gang om året.</p> <p>Ved gentagne afbud vil din rådgiver gå i dialog med dig og dit aktivitets- og samværstilbud for at afdække årsagen hertil. Det vil blive vurderet om du fortsat vil være berettiget til tilbuddet.</p>
<b>Sagsbehandlingsfrister</b>	Du kan forvente en sagsbehandlingstid op til 3 måneder.
<b>Andre muligheder for hjælp</b>	Tilbuddet kan ikke kombineres med et beskyttet beskæftigelsestilbud.

<b>Midlertidigt botilbud/boform</b> <b>Lov om Social Service § 107, stk. 2, nr. 1</b>	
<p>Kommunalbestyrelsen skal tilbyde midlertidigt ophold til personer med betydelig nedsat fysisk eller psykisk funktionsevne, der har behov for omfattende hjælp til almindelige, daglige funktioner eller for pleje, eller som i en periode har behov for særlig behandlingsmæssig støtte.</p>	
<b>Hvem kan få hjælpen?</b>	<p>Du kan være i målgruppen til et midlertidigt ophold:</p> <ul style="list-style-type: none"> <li>• Hvis du er fyldt 18 år.</li> <li>• Hvis du har en betydelig nedsat fysisk eller psykisk funktionsevne eller har særlige sociale problemer.</li> <li>• Hvis du har behov for omfattende pædagogisk støtte til almindelige daglige funktioner eller behandlingsmæssig støtte i en afgrænset periode.</li> </ul> <p>Boformen er for dig, som forventes med en kort intensiv træning at blive i stand til at klare dig i egen bolig. Dit behov for botilbud er derfor ikke varigt. Boformen kan også benyttes for at afdække din funktionsnedsættelse og afklare dit længerevarende støttebehov.</p> <p>Et midlertidigt botilbud kan eksempelvis være aktuelt, hvis dine svære eller fuldstændige problemer skyldes:</p> <ul style="list-style-type: none"> <li>• Svær psykisk lidelse med svingende funktionsevne (skizofrenispektret)</li> <li>• Udviklingshæmning</li> <li>• Gennemgribende udviklingsforstyrrelse såsom Autisme,</li> <li>• Social udsathed og eventuelt misbrug</li> <li>• Nyerhvervet funktionsnedsættelse såsom hjerneskade</li> <li>• Kombination af ovenstående.</li> </ul> <p>Du kan ikke bo varigt i denne tilbudsform, da det kun er et midlertidigt tilbud. Derfor er det et krav, at du skriver dig op til boliger.</p>
<b>Hvad kan du få hjælp til?</b>	<p>Tilbud om ophold i midlertidig boform er beregnet til at afhjælpe problemer, der ikke kan løses ved ophold i din egen bolig med anden støtte efter serviceloven.</p> <p>I et midlertidigt botilbud får du et samlet tilbud af socialpædagogisk støtte og praktisk hjælp.</p> <p>Støtten bliver tilrettelagt ud fra dine håb og drømme for fremtiden, og støtter dig i at nå dem ud fra dine individuelle ressourcer og behov.</p>
<b>Hvad skal der til for at få hjælpen?</b>	<p>Du mødes med din rådgiver, som hjælper med at afklare din funktionsnedsættelse og dit støttebehov.</p> <p>For at få et tilbud om et midlertidigt ophold skal dit behov for støtte skyldes en betydelig funktionsnedsættelse, et svært problem i enten fysisk eller psykisk funktionsnedsættelse eller særlige sociale problemer. Din rådgiver vil anvende voksenudredningsmetoden til at vurdere din funktionsevne.</p> <p>Dit funktionsevneniveau skal være vurderet til enten</p> <ul style="list-style-type: none"> <li>• <b>niveau 3 svært nedsat funktionsevne</b> eller</li> </ul>

	<ul style="list-style-type: none"> <li>• <b>niveau 4 fuldstændig nedsat funktionsevne</b> indenfor de fleste relevante livstemaer.</li> </ul> <p>Det forventes af dig, at du deltager aktivt i at arbejde med de indsatsmål som du selv sætter, i forbindelse med at du bor i denne boform.</p>
<b>Egenbetaling</b>	<p>Der vil blive truffet afgørelse om en egenbetaling, ud fra din økonomiske situation, for din midlertidige bolig ud fra hvad du skulle afholde af udgifter, såfremt du boede i egen bolig (husleje, el og varme). Din egenbetaling fastsættes af din rådgiver efter lovregulerede gældende principper.</p> <p>Du kan have udgifter til andre ydelser, såsom kost, rengøringsmidler, vaskemidler, transport eller andre personlige behov.</p> <p>Du er selv ansvarlig for at tegne og betale ansvars-, og indboforsikring eller ulykkesforsikring.</p> <p>Det er ikke muligt at søge om boligstøtte til midlertidigt ophold efter servicelovens § 107.</p>
<b>Opfølgning</b>	<p>Du vil deltage i et opfølgningsmøde 3 måneder efter indflytning, og herefter som udgangspunkt en gang om året. Der følges altid op på dine indsatsmål.</p> <p>Du afsluttes i den midlertidige boform, når din rådgiver vurderer, at du kan bo i egen bolig med anden foranstaltning, eller dit behov afklares til at være længerevarende.</p>
<b>Sagsbehandlingsfrister</b>	Du kan forvente en sagsbehandlingstid op til 6 måneder.
<b>Andre muligheder for hjælp</b>	Ingen bemærkninger.



<b>Længerevarende botilbud</b> <b>Lov om Social Service § 108</b>	
<p>Kommunalbestyrelsen skal tilbyde ophold i boformer, der er egnet til længerevarende ophold, til personer, som på grund af betydelig og varigt nedsat fysisk eller psykisk funktionsevne har behov for omfattende hjælp til almindelige, daglige funktioner eller pleje, omsorg eller behandling, og som ikke kan få dækket disse behov på anden vis.</p>	
<b>Hvem kan modtage hjælpen?</b>	<p>Du kan være i målgruppen til længerevarende ophold:</p> <ul style="list-style-type: none"> <li>• Hvis du er fyldt 18 år.</li> <li>• Hvis du har en betydelig og varigt nedsat fysisk eller psykisk funktionsevne.</li> <li>• Hvis du har behov for omfattende døgnhjælp og støtte til almindelige daglige funktioner, pleje, omsorg og særlig behandlingsmæssig støtte i en længerevarende periode, og du <u>ikke</u> kan få disse behov dækket på anden vis.</li> </ul> <p>Tilbud om ophold i længerevarende botilbud er beregnet til at afhjælpe problemer, der ikke kan løses ved ophold i egen bolig med mulighed for støtte efter serviceloven eller ved ophold i midlertidige botilbud.</p> <p>Et længerevarende botilbud kan eksempelvis være aktuelt hvis dine svære eller fuldstændige problemer skyldes:</p> <ul style="list-style-type: none"> <li>• Omfattende fysiske funktionsnedsættelser som følger af lammelser, hjerneskade m.v.</li> <li>• Svære psykiske funktionsnedsættelser i form af udviklingshæmning, udviklingsforstyrrelser m.v.</li> <li>• En kombination af fysisk og psykisk funktionsnedsættelse</li> <li>• Svær sindslidelse som f.eks. indenfor det skizofrene spektrum, hvor behandling ikke virker.</li> <li>• Personer der skal mentalundersøges, eller domfældte personer med betydelig nedsat psykiske funktionsevne – også prøveløsladte.</li> <li>• Personer med skader efter langvarig misbrug.</li> </ul> <p>Du kan bo permanent i denne tilbudsform.</p>
<b>Hvad kan du få hjælp til?</b>	<p>I et længerevarende botilbud får du et samlet tilbud af socialpædagogisk støtte, praktisk hjælp og pleje.</p> <p>Støtten bliver tilrettelagt ud fra dine individuelle ressourcer og behov med henblik på at understøtte dig i, at opnå størst mulig mestring af dit eget liv.</p>
<b>Hvad skal der til for at få hjælpen?</b>	<p>Du mødes med din rådgiver, som hjælper med at afklare din funktionsnedsættelse og dit støttebehov.</p> <p>For at få tilbud om et længerevarende ophold skal dit behov for støtte skyldes en betydelig og varig fysisk eller psykisk funktionsnedsættelse, som er så indgribende, at det ikke kan løses på anden vis end ved et døgn-dækket botilbud.</p>

	<p>Din rådgiver vil anvende voksenudredningsmetoden til at vurdere din funktionsevne.</p> <p>Dit funktionsevneniveau skal være vurderet til</p> <ul style="list-style-type: none"> <li>• <b>niveau 4 fuldstændig nedsat funktionsevne</b> indenfor de fleste relevante livstemaer.</li> </ul> <p>I særlige tilfælde kan der bevilges et længerevarende botilbud til dig med et vurderet funktionsevneniveau på</p> <ul style="list-style-type: none"> <li>• <b>niveau 3 svært nedsat funktionsevne.</b></li> </ul> <p>Det forventes af dig, at du deltager aktivt i at arbejde med de indsatsmål som du selv er med til at sætte, i forbindelse med at du bor i denne boform.</p>
<b>Egenbetaling</b>	<p>Der vil blive fastsat en boligbetaling for dit ophold i den længerevarende bolig. Din boligbetaling fastsættes på baggrund af boligens omkostninger og din indtægt jævnfør gældende lovgivning.</p> <p>Du vil få tilsendt et boligdokument med oplysning om boligen og den beregnede omkostnings- og indkomstmæssige boligbetaling (husleje, el og varme).</p> <p>Du kan have udgifter til andre ydelser, såsom kost, rengøringsmidler, vaskemidler, transport eller andre personlige behov.</p> <p>Du er selv ansvarlig for at tegne og betale ansvars-, og indboforsikring eller ulykkesforsikring.</p> <p>Det er ikke muligt at søge om boligstøtte til længerevarende ophold efter servicelovens § 108.</p>
<b>Opfølgning</b>	<p>Du vil deltage i et opfølgningsmøde 3 måneder efter indflytning, og herefter som udgangspunkt en gang hvert andet år. Der følges altid op på dine indsatsmål.</p>
<b>Sagsbehandlingsfrister</b>	<p>Du kan forvente en sagsbehandlingstid op til 6 måneder.</p>
<b>Andre muligheder for hjælp</b>	<p>Ingen bemærkninger.</p>

**Længerevarende botilbud**  
**Almen Boliglovens § 105**

Kommunalbestyrelsen skal tilbyde ophold i boformer, der er egnet til længerevarende ophold, til personer, som på grund af betydelig og varigt nedsat fysisk eller psykisk funktionsevne har behov for omfattende hjælp til almindelige, daglige funktioner eller pleje, omsorg eller behandling, og som ikke kan få dækket disse behov på anden vis.

Kommunalbestyrelsen drager omsorg for, at der i nødvendigt omfang tilvejebringes almene ældreboliger, der kan udlejes til ældre og personer med handicap, som har særligt behov for sådanne boliger.

**Hvem kan få hjælpen?**

Du kan være i målgruppen til længerevarende ophold:

- Hvis du er fyldt 18 år.
- Hvis du har en betydelig og varigt nedsat fysisk eller psykisk funktionsevne.
- Hvis du har behov for omfattende døgnhjælp og støtte til almindelige daglige funktioner, pleje, omsorg og særlig behandlingsmæssig støtte i en længerevarende periode, og kan ikke få disse behov dækket på en anden vis.

Tilbud om ophold i længerevarende botilbud er beregnet til at afhjælpe problemer, der ikke kan løses ved ophold i egen bolig med mulighed for støtte efter serviceloven eller ved ophold i midlertidige botilbud.

Et længerevarende botilbud kan eksempelvis være aktuelt hvis dine svære eller fuldstændige problemer skyldes:

- Omfattende fysiske funktionsnedsættelser som følger af lammelser, hjerneskade m.v.
- Svære psykiske funktionsnedsættelser i form af udviklingshæmning, udviklingsforstyrrelser m.v.
- En kombination af fysisk og psykisk funktionsnedsættelse
- Svær sindslidelse som f.eks. indenfor det skizofrene spektrum, hvor behandling ikke virker.
- Personer der skal mentalundersøges, eller domfældte personer med betydelig nedsat psykiske funktionsevne – også prøveløsladte.
- Personer med skader efter langvarig misbrug.

Du kan bo permanent i denne tilbudsform.

**Hvad kan du få hjælp til?**

I et længerevarende botilbud får du et samlet tilbud af socialpædagogisk støtte og praktisk hjælp.

Støtten bliver tilrettelagt ud fra dine individuelle ressourcer og behov med henblik på at understøtte dig i, at opnå størst mulig mestring af dit eget liv.

**Hvad skal der til for at få ydelsen?**

Du mødes med din rådgiver, som hjælper med at afklare din funktionsnedsættelse og støttebehov.

For at få tilbud om længerevarende ophold skal dit behov for støtte skyldes en betydelig og varig fysisk eller psykisk funktionsnedsættelse, som er så indgribende, at det ikke kan løses på anden vis end ved et døgn dækket botilbud.

	<p>Din rådgiver vil anvende voksenudredningsmetoden til at vurdere din funktionsevne.</p> <p>Dit funktionsevneniveau skal være vurderet til</p> <ul style="list-style-type: none"> <li>• <b>niveau 4 fuldstændig nedsat funktionsevne</b> indenfor de fleste relevante livstemaer.</li> </ul> <p>I særlige tilfælde kan der bevilges et længerevarende botilbud til dig med et vurderet funktionsevneniveau på</p> <ul style="list-style-type: none"> <li>• <b>niveau 3 svært nedsat funktionsevne.</b></li> </ul> <p>Der forventes af dig, at du deltager aktivt i at arbejde med de indsatsmål som du selv er med til at sætte, i forbindelse med at du bor i denne boform.</p>
<b>Egenbetaling</b>	<p>Du får en lejekontrakt på din bolig, da boligen er en almen bolig i et boligselskab. Du betaler husleje, vand, varme og el direkte til boligselskabet og forsyningsselskab.</p> <p>Du kan søge om boligstøtte via borger.dk.</p> <p>Du kan have udgifter til andre ydelser, såsom kost, rengøringsmidler, vaskemidler, transport eller andre personlige behov.</p> <p>Du er selv ansvarlig for at tegne og betale ansvars-, og indboforsikring eller ulykkesforsikring.</p>
<b>Opfølgning</b>	<p>Du vil deltage i et opfølgningsmøde 3 måneder efter indflytning, og herefter som udgangspunkt en gang hvert andet år. Der følges altid op på dine indsatsmål.</p>
<b>Sagsbehandlingsfrister</b>	<p>Du kan forvente en sagsbehandlingstid op til 6 måneder.</p>
<b>Andre muligheder for hjælp</b>	<p>Ingen bemærkninger.</p>