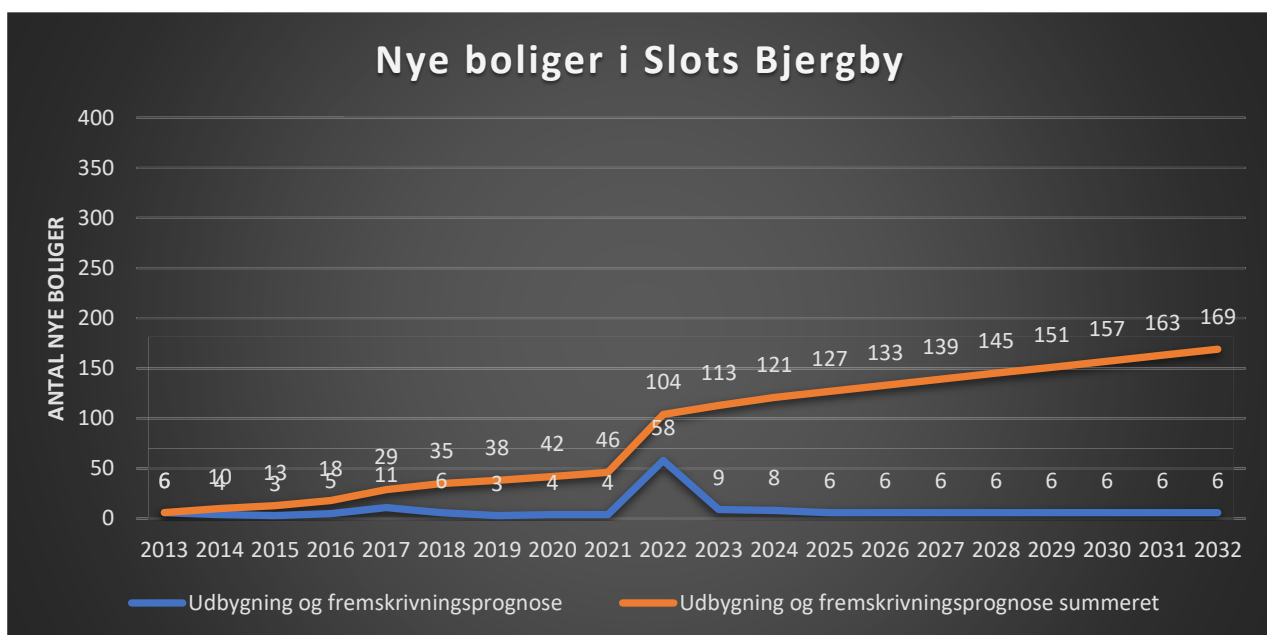
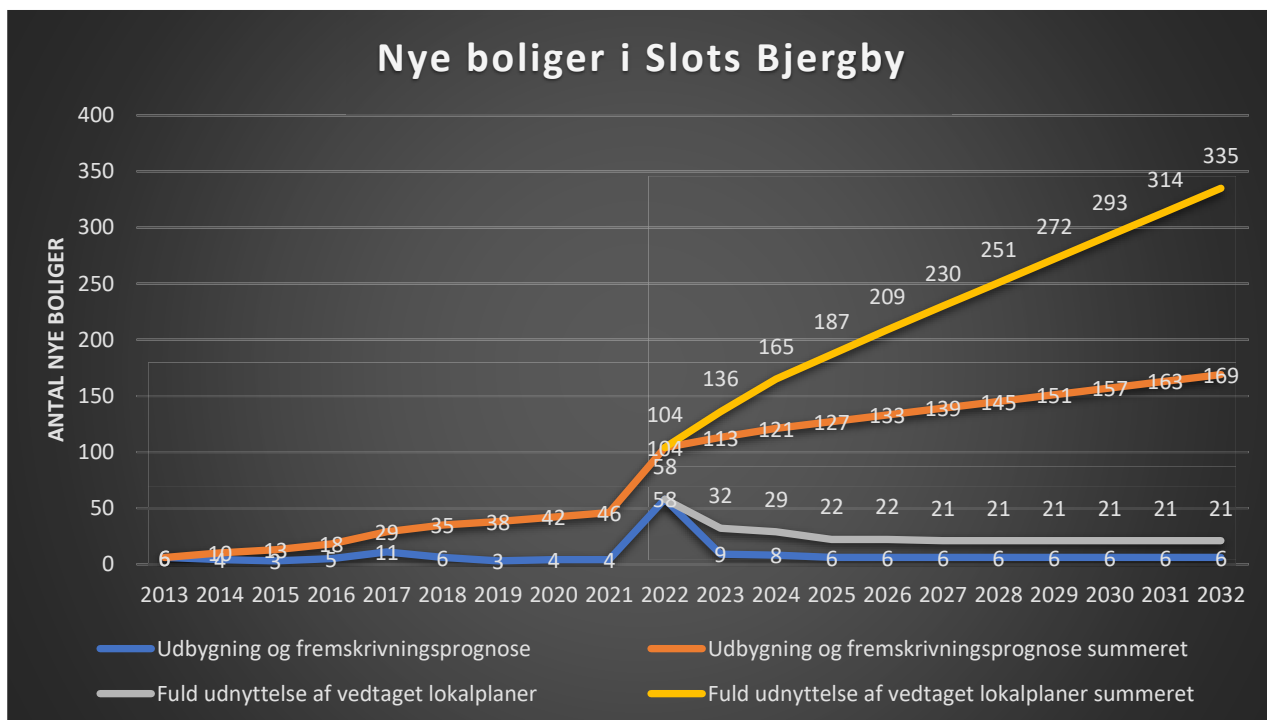


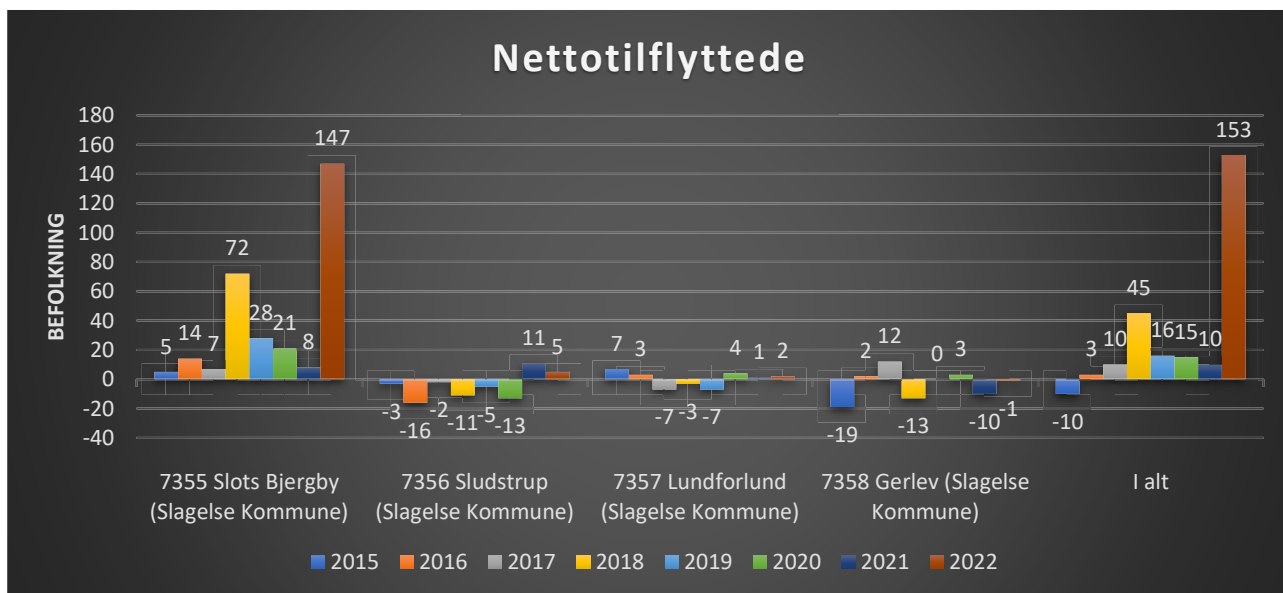
Graf 1 viser den aktuelle restrummelighed af de 5 lokalplaner, der allerede er vedtaget i Slots Bjergby. 3 Af områderne er igangværende og under udbygning. 2 Af områderne kan potentielt udnyttes til boliger. Totalt er der mulighed for 231 boliger, men jf. Slagelse Kommunes Boligprogram 2023 regner man kun med en udnyttelse på 65 boliger i perioden fra 2023-2032. Dette er på trods af, at der er fuld gang i byggerierne i de 3 områder.



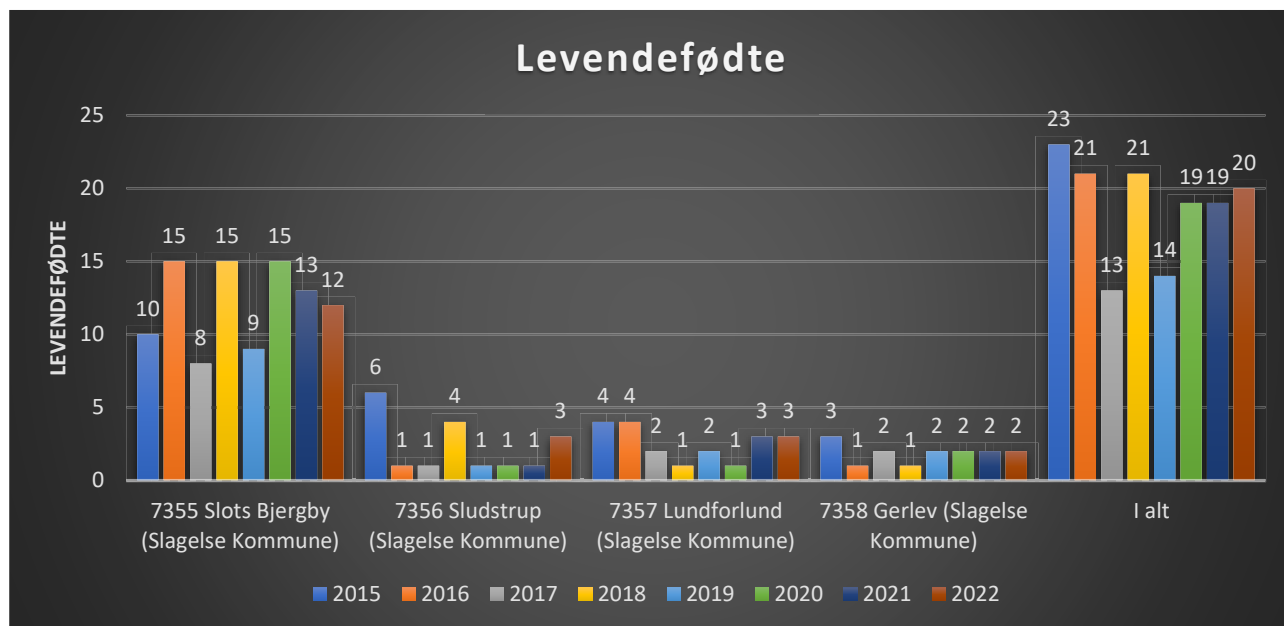
Graf 2 viser den historiske udvikling af de antal nye boliger, der er etableret i perioden 2013-2022 samt Slagelse Kommunes Boligprogram 2023 fremskrivning af nye boliger i perioden 2023-2032. Fremskrivningen er kun på 65 boliger, på trods af at restrummeligheden er på 231 boliger og at der alene i 2022 blev udbygget med 58 nye boliger.



Graf 3 viser den historiske udvikling af de antal nye boliger, der er etableret i perioden 2013-2022 samt Slagelse Kommunes Boligprogram 2023 fremskrivning af nye boliger i perioden 2023-2032. Endvidere viser grafen også fremskrivningsprognosen ved fuld udnyttelse af vedtaget lokalplaner. Her er samme fordelingsnøgle brugt, som Slagelse Kommune har brugt i deres Boligprogram 2023. Potentialet og gabet er stort, hvilket kan antyde at prognosen er meget defensivt sat.



Graf 4 viser den samlede tilflytning fratrukket fraflyttede for de fire sogne jf. dansk statistik. Sammenholdt med antal nye boliger i Slots Bjergby, må det formodes at det er familier med børn som tilflytter.



Graf 5 viser levendefødte børn hos nuværende beboer i området jf. dansk statistik. Herudover bidrager tilflytter også med allerede fødte børn.

I nedenstående grafer har vi brugt de historiske børnetal fra juli mdr. 2013-2023 for Slotsbjergby Daginstitution og de historiske elevtal fra perioden 2016-2023 for Hashøjskolen. Herudover har vi beregnet to forskellige fremskrivninger på baggrund af Slagelse Kommunes Boligprogram 2023's fremskrivning af boliger frem til år 2032.

I den første fremskrivning benytter vi prognosen med en restrummelighed på 65 boliger frem til 2023-2032. Denne fremskrivning benævnes som den defensive fremskrivning i nedenstående.

I den anden fremskrivning benytter vi den totale restrummelighed på 231 boliger frem til 2023-2032. Denne fremskrivning benævnes som den offensive fremskrivning i nedenstående.

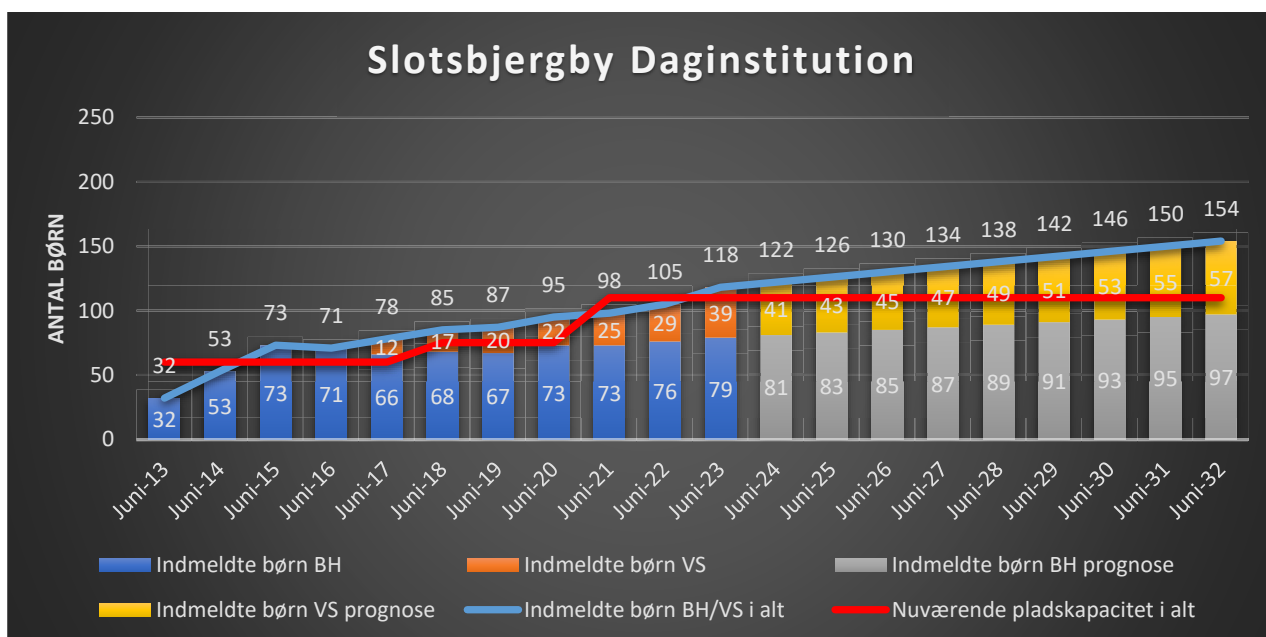
Fremskrivningerne er beregnet ud fra et forsigtighedsprincip og en antagelse af at én ny bolig generer ét barn samt at nuværende boligområder i Slots Bjergby generer samme antal børn som tidligere (2023 tal). Dvs. at én ny bolig generer ¼ vuggestuebarn og ¼ børnehavebarn samt ½ skoleelev yderligere end nuværende børnetal.

Disse fremskrivninger er indregnet på følgende måde:

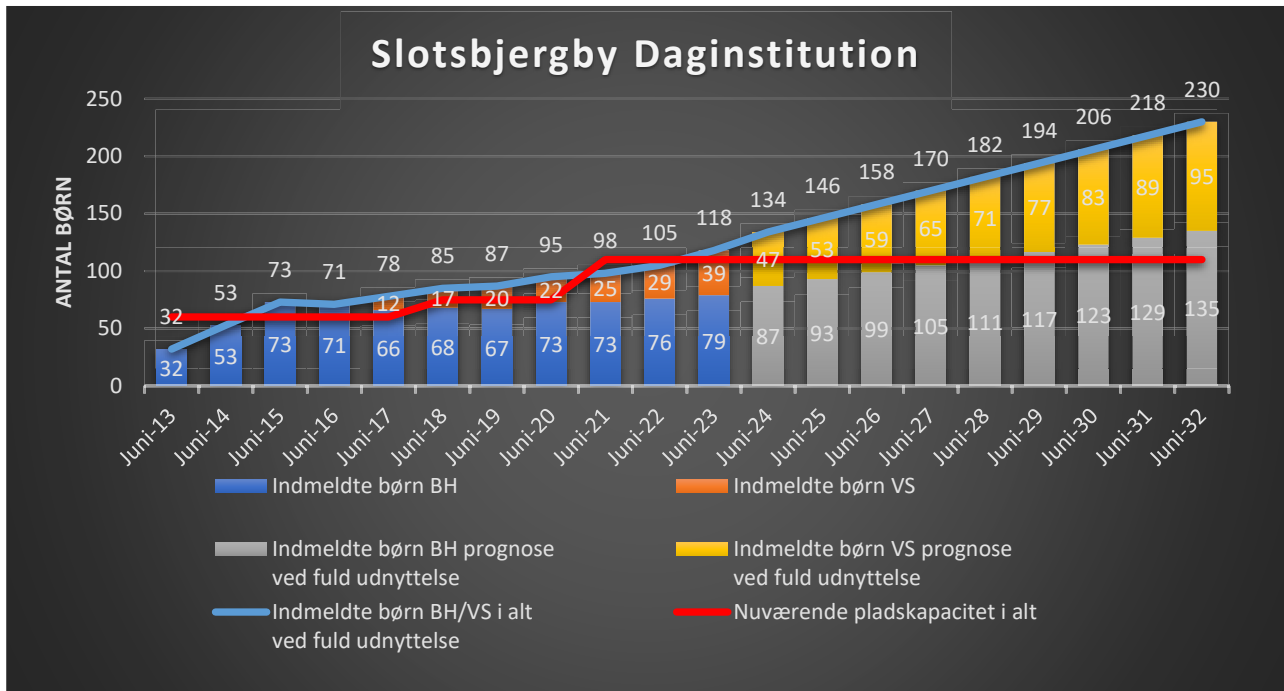
I Børnehaven er ¼ børnehavebarn indregnet i den mindste børnegruppe. Herudover er der indregnet 8 dagplejebørn, som er et gennemsnit fra tidligere år.

I Vuggestuen er ¼ vuggestuebarn indregnet i den børnegruppe, der er årgang 1 år. Herudover er der indregnet sidste års børnehavegruppe, som er startet i skole, og fratrukket 8 dagplejebørn, som er indregnet i Børnehaven, så stigningen i alt kun tilskrives med ¼ børnehavebarn og ¼ vuggestuebarn.

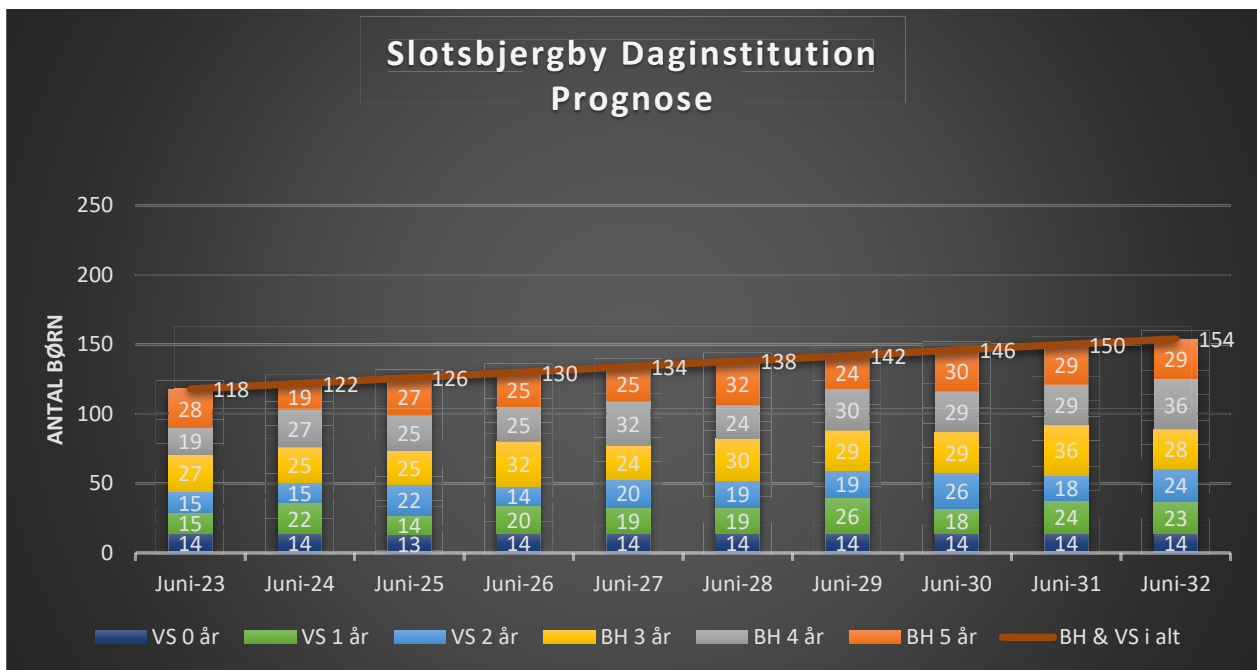
I Hashøjskolen er den ½ skoleelev indregnet på den måde, at de er fordelt med én elev på hvert klassetrin, startede fra 0. kl. og op efter. Dvs. at hvis f.eks. fremskrivningen er rundet op til 4 elever, vil 0-3. klasse få tilskrevet én elev hver. Herudover er fremskrivningen tillagt 2 udefrakommende elever i 0. klasse. De elever kommer fra andre daginstitutioner og er baseret på historisk tal.



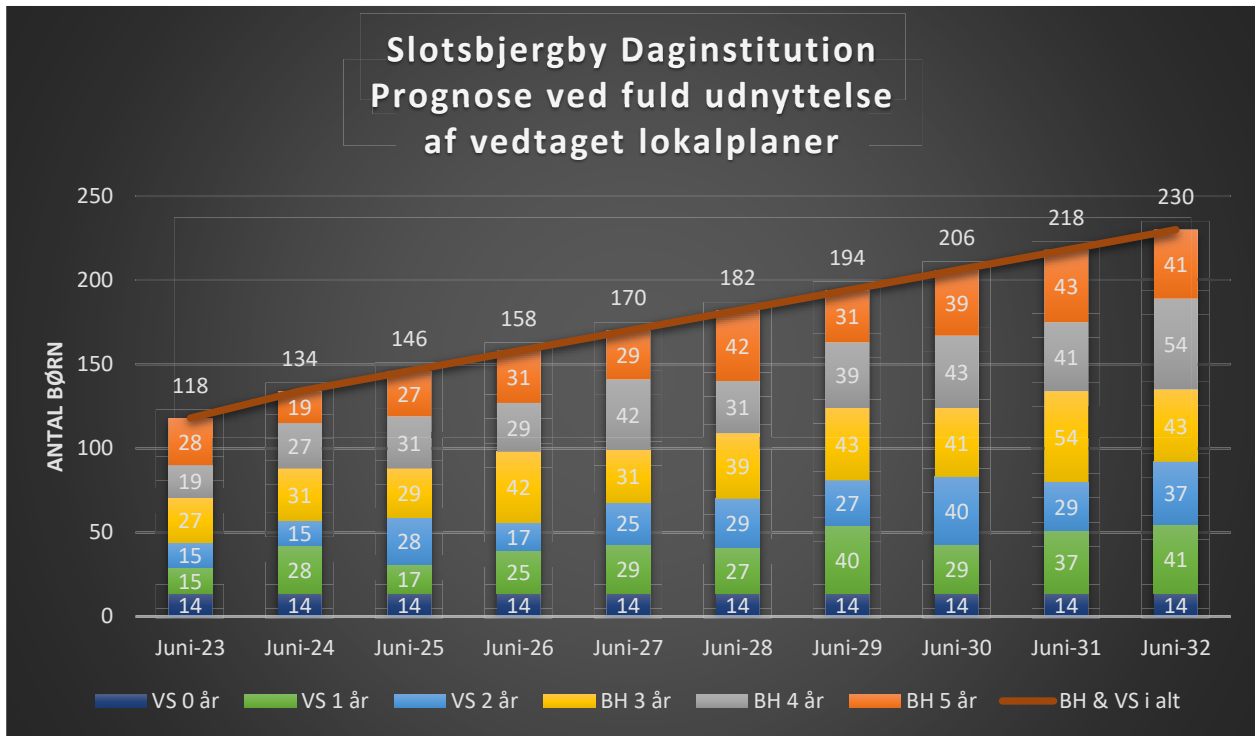
Graf 6 viser de historiske børnetal fra juli mdr. 2013-2023 samt en defensiv fremskrivning frem til 2032. Fremskrivningen giver således 2 vuggestuebarn og 2 børnehavebarn pr. år fra 2023 og frem til 2032. Dette giver et børnetal på 154 børn i 2032 og med nuværende pladskapacitet på 110 pladser, er der behov for yderligere 44 pladser svarende til yderligere 3 stuer. Bemærk at denne fremskrivning er defensivt sat.



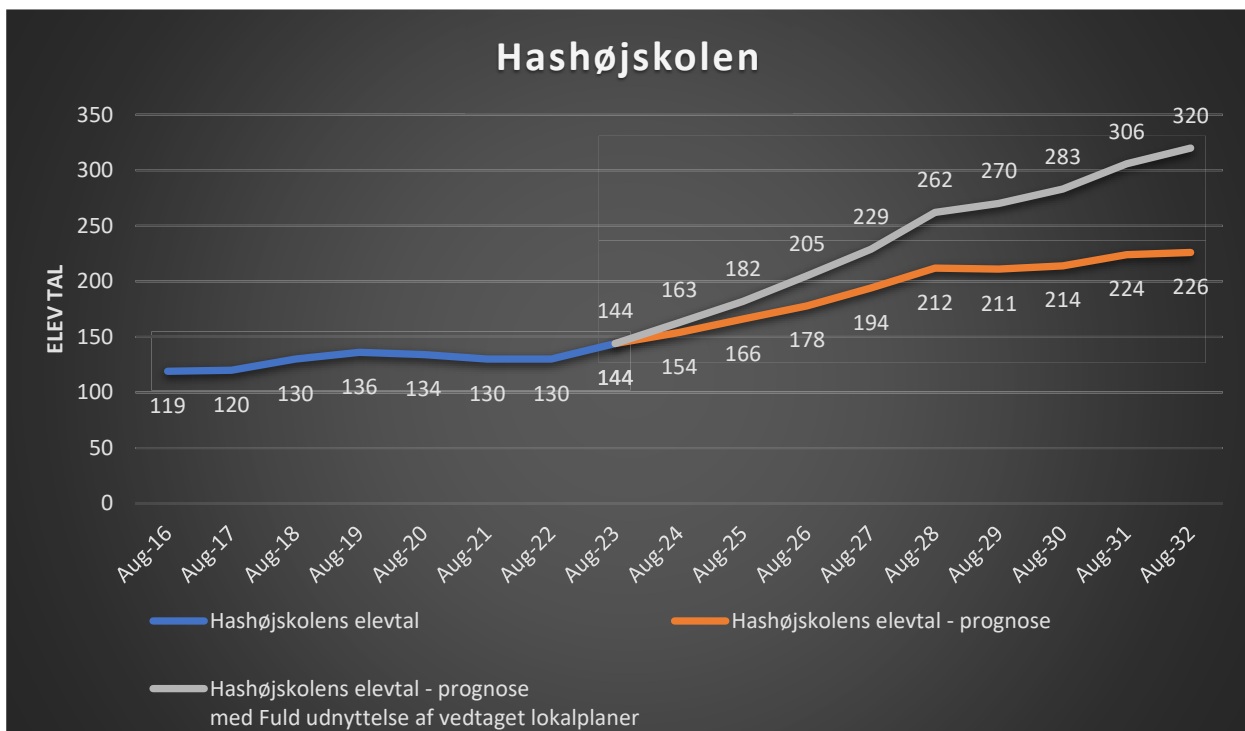
Graf 7 viser de historiske børnetal fra juli mdr. 2013-2023 samt en offensiv fremskrivning frem til 2032. Fremskrivningen giver således 6-8 vuggestuebarn og 6-8 børnehavebarn pr. år fra 2023 og frem til 2032. Dette giver et børnetal på 230 børn i 2032. Med nuværende pladskapacitet på 110 pladser er der behov for yderligere 120 pladser. Dette svare til yderligere 6 stuer. Bemærk at denne fremskrivning er ved fuld udnyttelse af vedtaget lokalplaner og er offensivt sat. Dog skal det bemærkes at lokalplanerne er vedtaget og bliver på sigt udnyttet, måske ikke i 2032 men på sigt. Derfor er det vigtig at vælge en plan, der ligger imellem de to grafer.



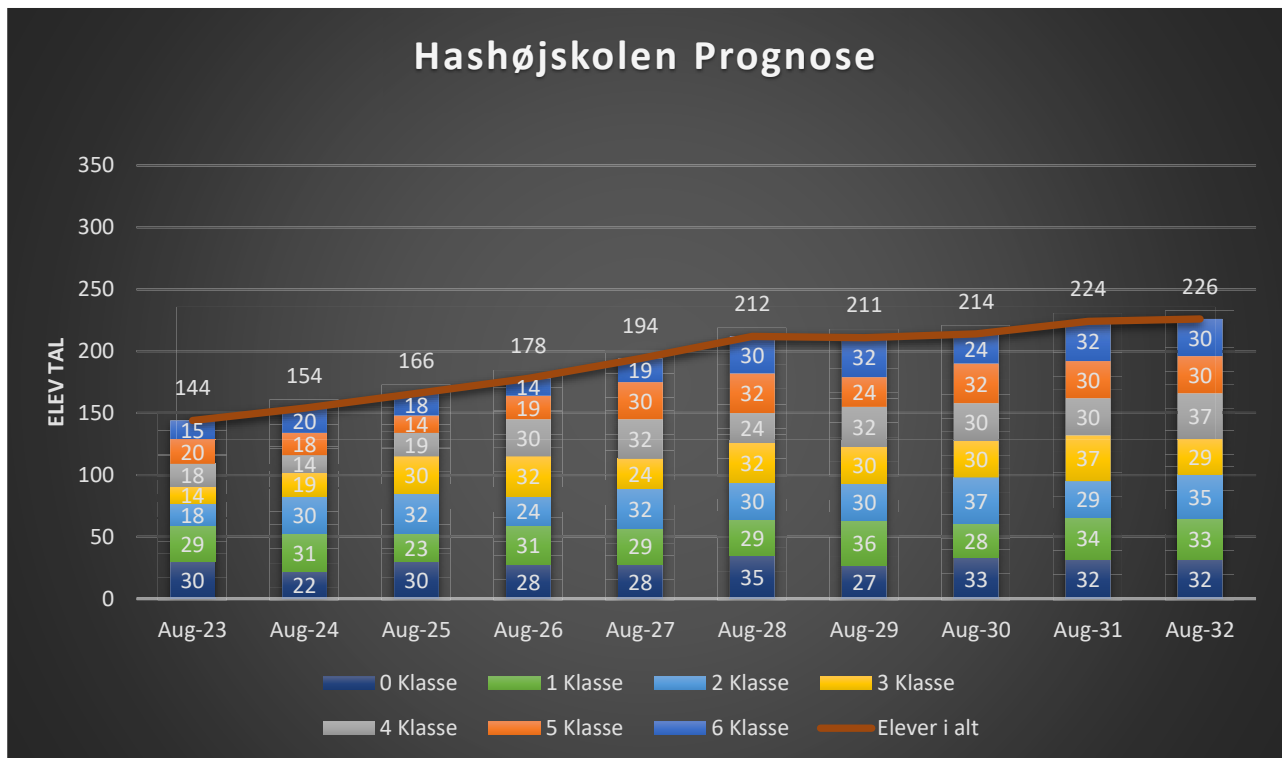
Graf 8 viser en fremskrivning af nuværende børnetal på de forskellige årgange og er defensivt fremskrevet frem til år 2032.



Graf 9 viser en fremskrivning af nuværende børnetal på de forskellige årgange og er offensivt fremskrevet frem til år 2032.

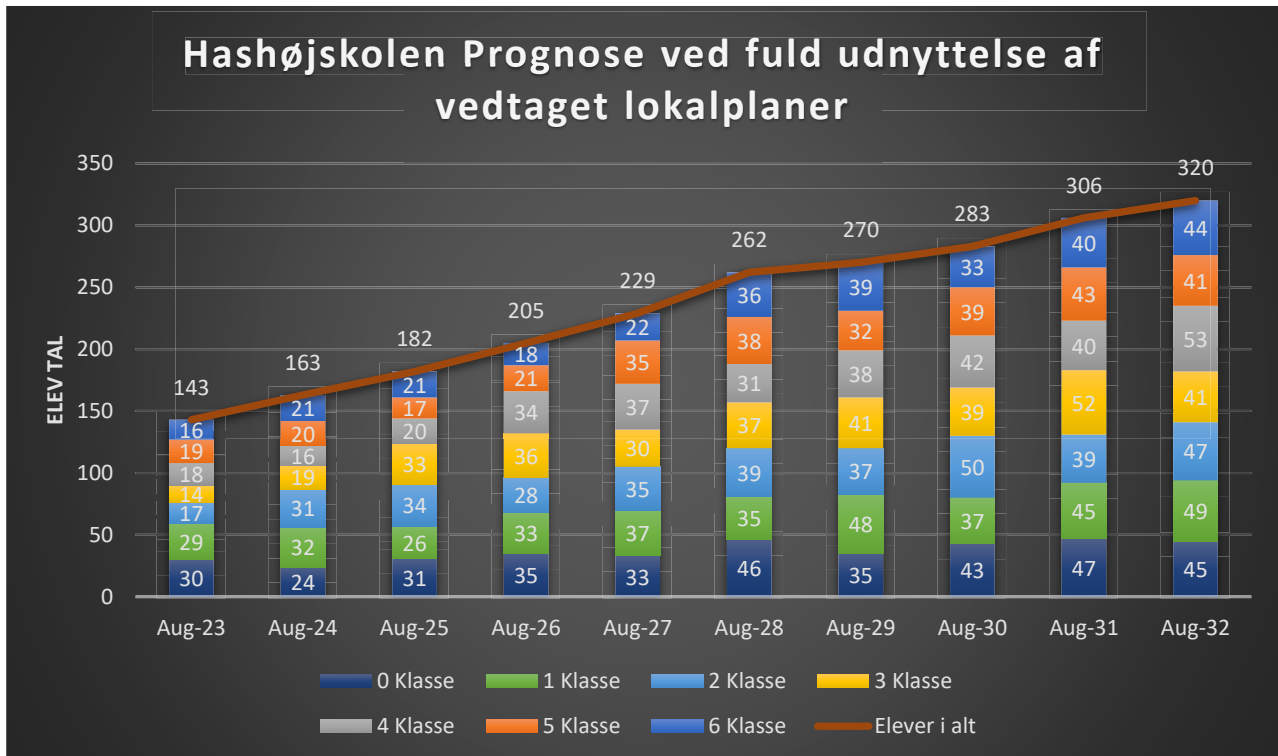


Graf 10 viser de historiske elevtal fra perioden 2016-2023 samt en defensiv og en offensiv fremskrivning frem til 2032. Her skal det dog bemærkes, at de første 3-5 år er forholdsvis valide for den defensive prognose, da vi allerede har de faktiske grundtal fra Børnehaven og Vuggestuen.



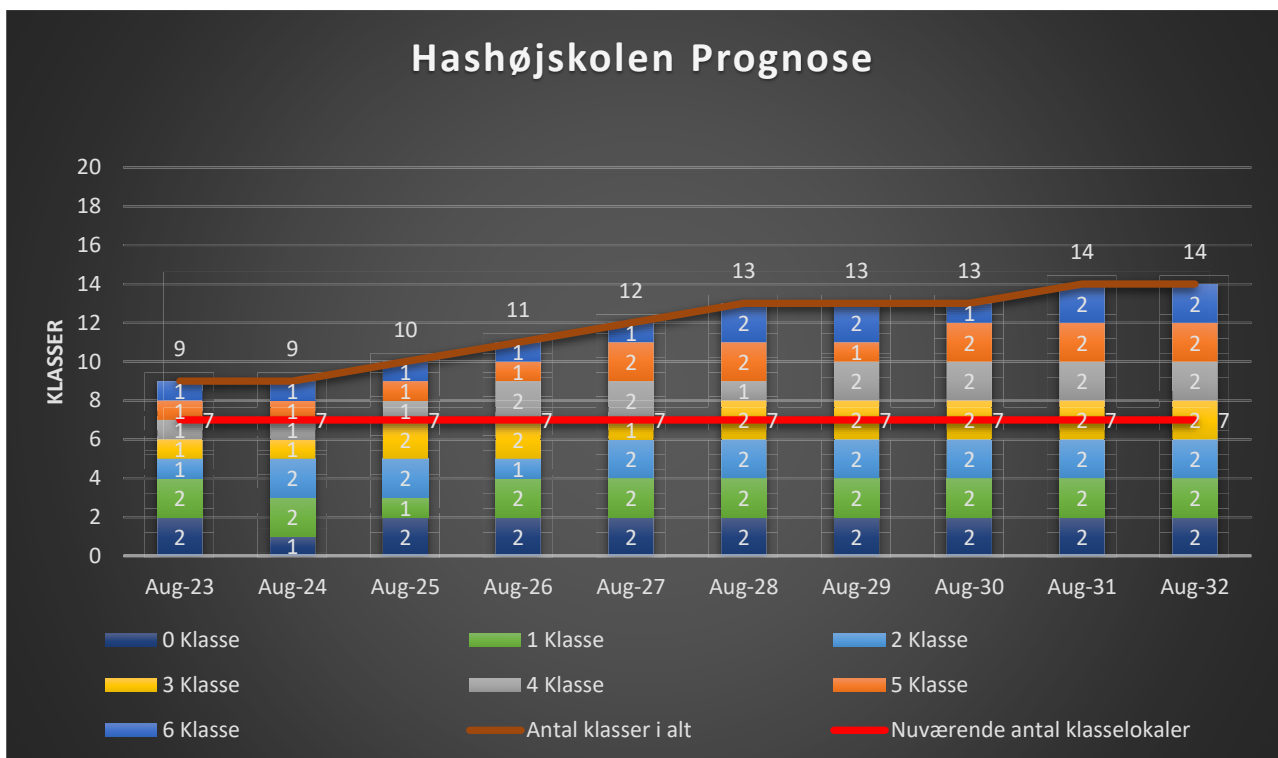
Graf 11 viser en fremskrivning af nuværende elever på de forskellige årgange og er defensivt fremskrevet frem til år 2032.

Denne defensive prognose bliver med høj sandsynlighed ikke mindre, da vi ved hvor mange elever vi har på nuværende tidspunkt i alle klasserne, og vi ved, med høj sandsynlighed, hvor mange elever vi får de næste 3-5 år. En lille årgang går ud og en mellem årgang kommer ind i 2024. Til gengæld kommer der to store årgange i henholdsvis 2025 og 2026 med formentlig to spor. Det samme billede tegner sig for 2027 og 2028. Bemærk at denne fremskrivning er defensivt sat.



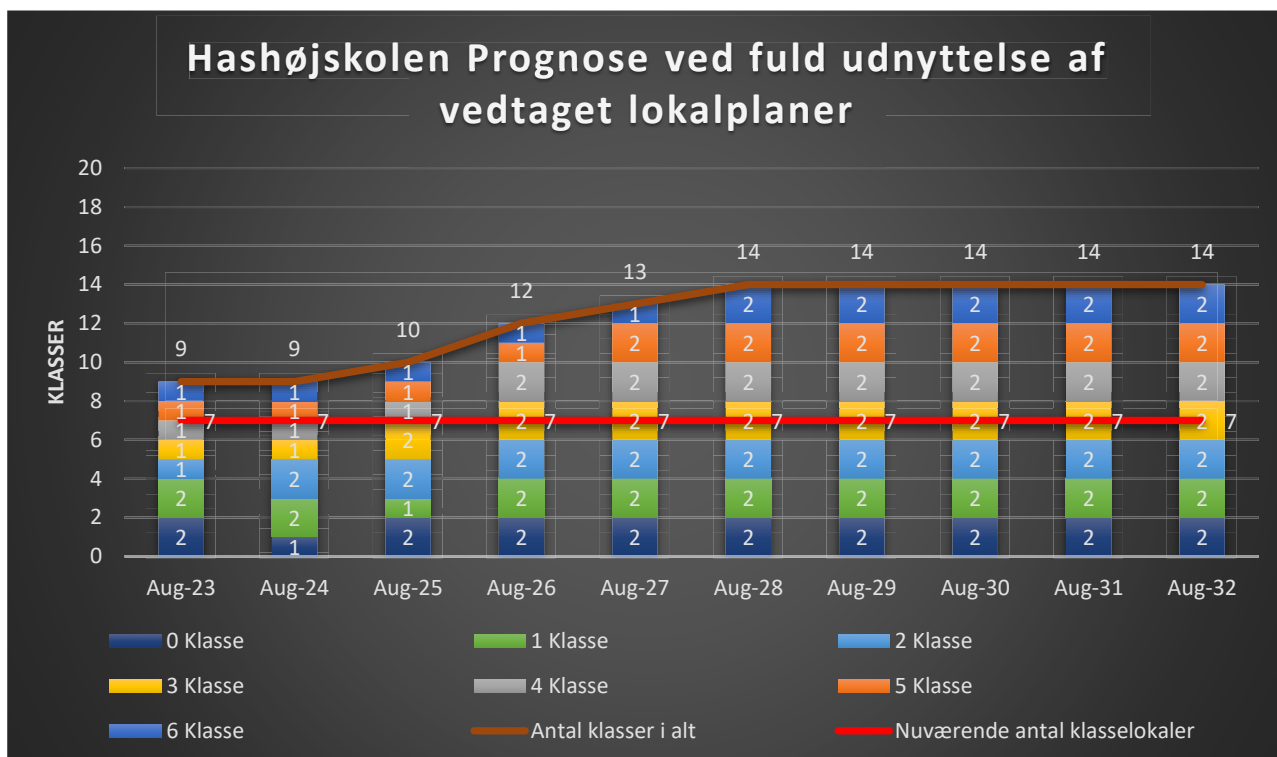
Graf 12 viser en fremskrivning af nuværende elever på de forskellige årgange og er offensivt fremskrevet frem til år 2032.

Bemærk at denne fremskrivning er ved fuld udnyttelse af vedtaget lokalplaner og er offensivt sat. Dog skal det bemærkes at lokalplanerne er vedtaget og bliver på sigt udnyttet, måske ikke i 2032 men på sigt. Derfor er det vigtig at vælge en plan der ligger imellem de to grafer.



Graf 13 viser en fremskrivning af nuværende antal spor på de forskellige årgange og er defensivt fremskrevet frem til år 2032.

Her ses det tydelig, hvor stort behov der er for flere klasselokaler end de nuværende 7 klasselokaler, da vi allerede i 2031 har 2 spor på samtlige klasse årgange. Bemærk at denne fremskrivning er defensivt sat og alligevel er der høj sandsynlighed for, med de tal vi allerede har, at der er behov for 13 klasselokaler i 2028 og 14 klasselokaler i 2031.



Graf 14 viser en fremskrivning af nuværende antal spor på de forskellige årgange og er offensivt fremskrevet frem til år 2032.

Her skal det bemærkes at selvom fremskrivning er offensivt sat, giver det næsten samme prognose for behovet for klasselokaler. Her fremrykkes behovet for 14 klasselokaler til 2028.

Opsummering på graferne

Det ses tydeligt, at der er behov for handling allerede nu, så vi hurtigst muligt kan påbegynde udbygning af Slotsbjergby daginstitution og Hashøjskolen. Vi vil rigtig gerne bosætningsstrategien for Slagelse kommune i Slots Bjergby og omegn med de fordele og muligheder vi kan tilbyde, men det kræver, at der er plads i de nære tilbud, hvis dette skal blive en succes og tiltrække bl.a. pendlerfamilier mv.

I Slots Bjergby har vi 5 vedtaget lokalplaner hvoraf 3 er igangværende og under udbygning. Der er en restrummelighed på 231 boliger hvoraf Slagelse Kommunes Boligprogram 2023 kun regner med en udnyttelse på 65 boliger i perioden fra 2023-2032, hvilket er defensivt sat set i lyset af, at der alene i 2022 blev udbygget med 58 nye boliger.

Disse defensive fremskrivninger sammenholdt med tidligere antal etableret boliger, nettotilflyttede samt levendefødte give et meget godt billede af hvilket vej pilen vender.

Den defensive fremskrivning giver således 2 vuggestuebørn og 2 børnehalebørn pr. år fra 2023 og frem til 2032. Dette giver et børnetal på 154 børn i 2032 og med nuværende pladskapacitet på 110 pladser, er der

behov for yderligere 44 pladser svarende til yderligere 3 stuer. Bemærk dette er defensivt sat og behovet er nok mellem 4-5 stuer.

Den defensive fremskrivning giver således også 5-7 elever pr. år fra 2023 og frem til 2032. Dette giver et elevtal på 226 elever i 2032 fordelt i 14 klasser og med nuværende lokalekapacitet på 7 klasselokaler er der behov for yderligere 7 klasselokaler samt opgradering af faglokaler og sportshal.

Bemærk endvidere at Livshuset er for hele Slots Bjergby og bliver brugt til arrangementer, foredrag, foreninger og bibliotek mv. til gavn for hele Slots Bjergby beboer.