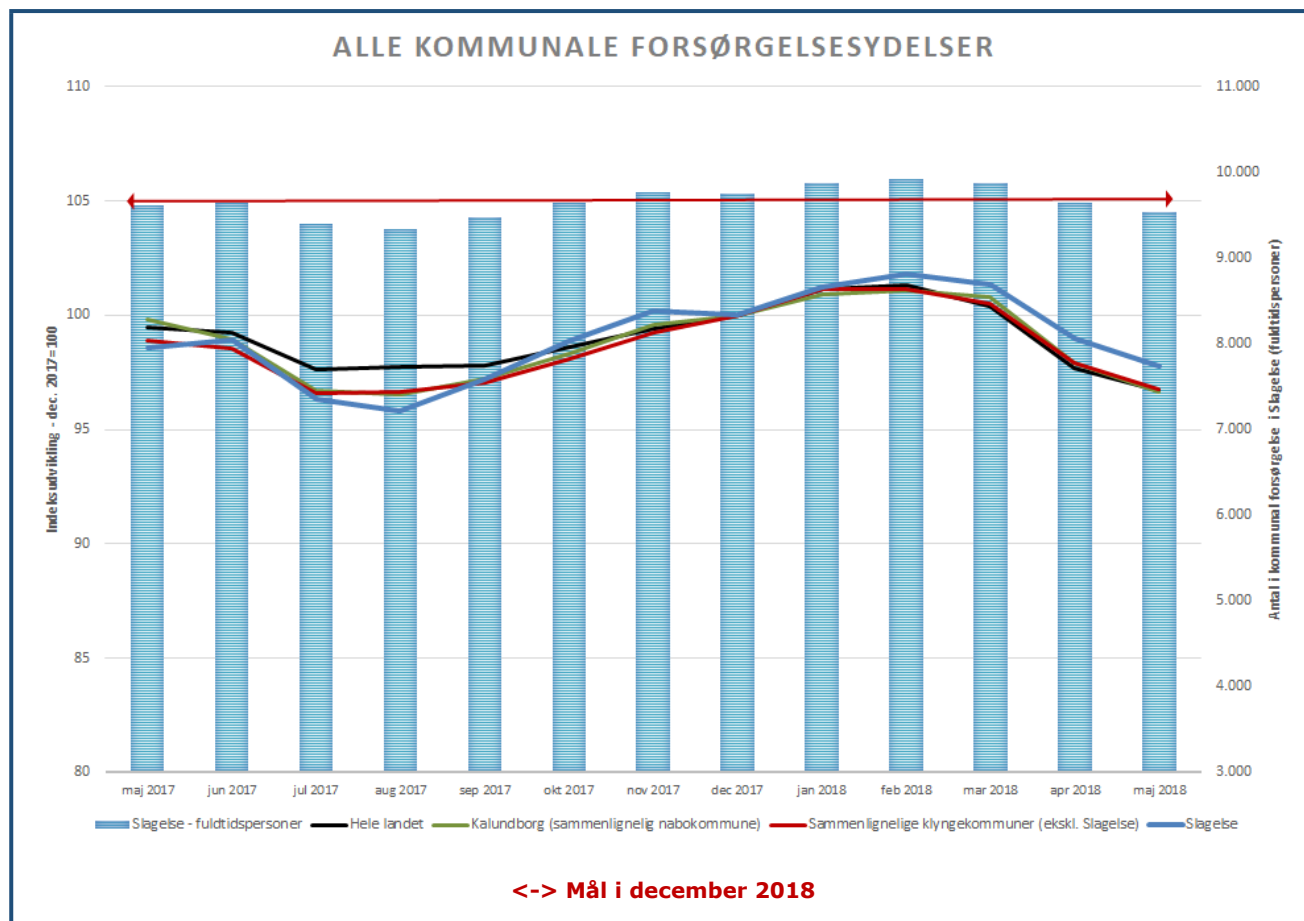


August 2018

Effektindikatorer på Jobcentrets beskæftigelsesindsats

Borgere i den arbejdsdygtige alder på kommunal forsørgelse

Udviklingen i antal borgere i den arbejdsdygtige alder på kommunal forsørgelse skal falde fra 9.747 til 9.684 fuldtidspersoner fra december 2017 til december 2018.



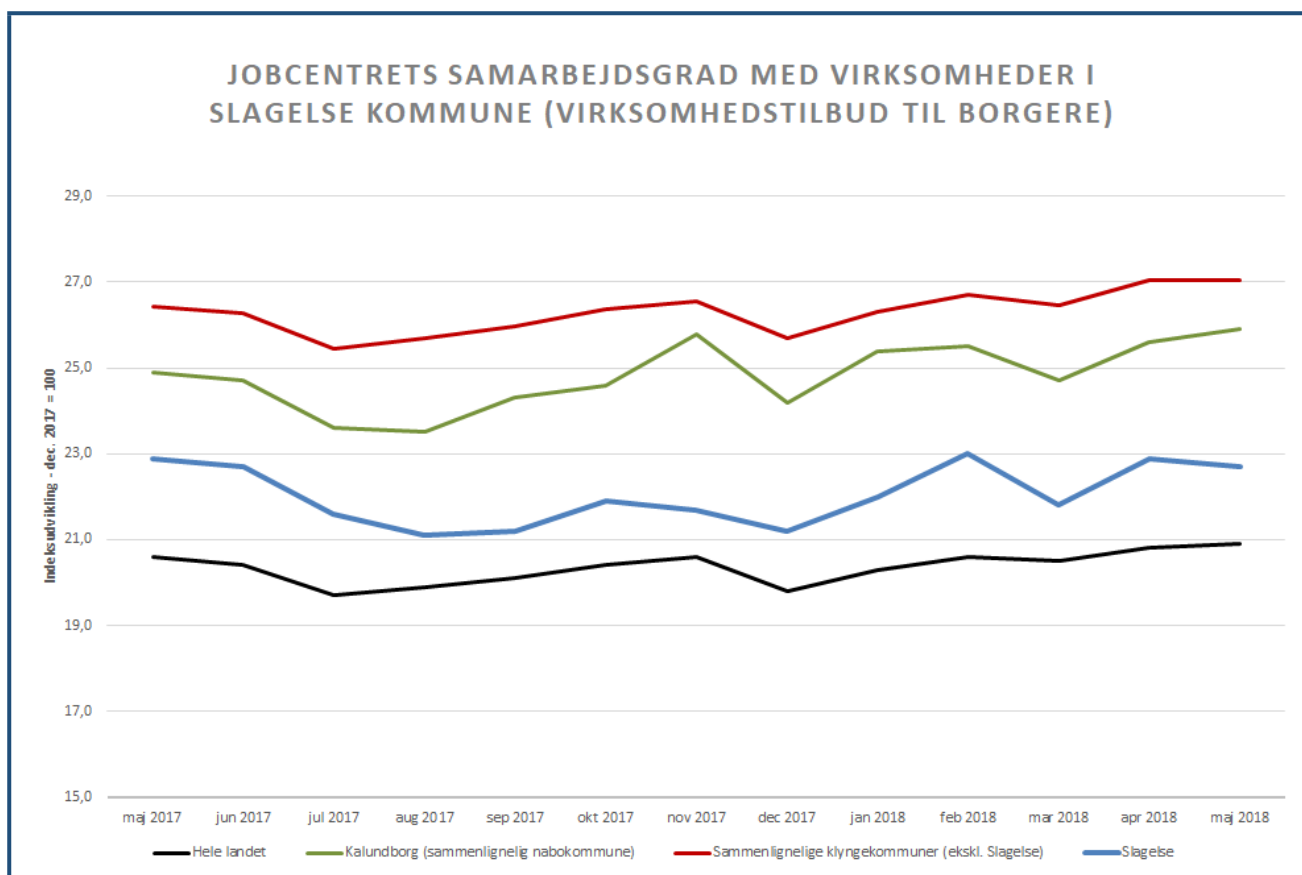
Status:

Antallet af fuldtidspersoner på kommunale forsørgelsesydelse i den arbejdsdygtige alder (16-66 år) er i maj 2018 9.532 mod 9.611 i maj 2017. Tallene for den seneste måned vil altid være en smule undervurderet pga. efterregistrering. I perioden maj 2017-maj 2018 følger Slagelse de sæsonmæssige udviklingstendenser. Dog anes en tendens til, at det samlede forsørgelsesbillede siden oktober 2017 har udviklet sig mindre positivt end i andre kommuner. Vurderingen er, at den primære årsag er en relativt dårligere udvikling i antallet af lokale arbejdspladser sammenlignet med den landsdækkende beskæftigelsesudvikling. Se nærmere forklaring under beskæftigelses- og ledighedsindikatorer.

Målet for december 2018 er sat ud fra, at de generelle positive konjunkturer vil fortsætte. Faldet i samlet antal forsørgede forventes dog at blive mindre end i 2017, da der er færre af de tilbageværende forsørgede, som er tæt på arbejdsmarkedet. Der er regnes med et fald på 2/3-dele af faldet i 2017.

Virksomheder

Jobcentrets samarbejdsgrad med virksomhederne i Slagelse Kommune skal minimum være på niveau med den gennemsnitlige samarbejdsgrad på landsplan i 2018.



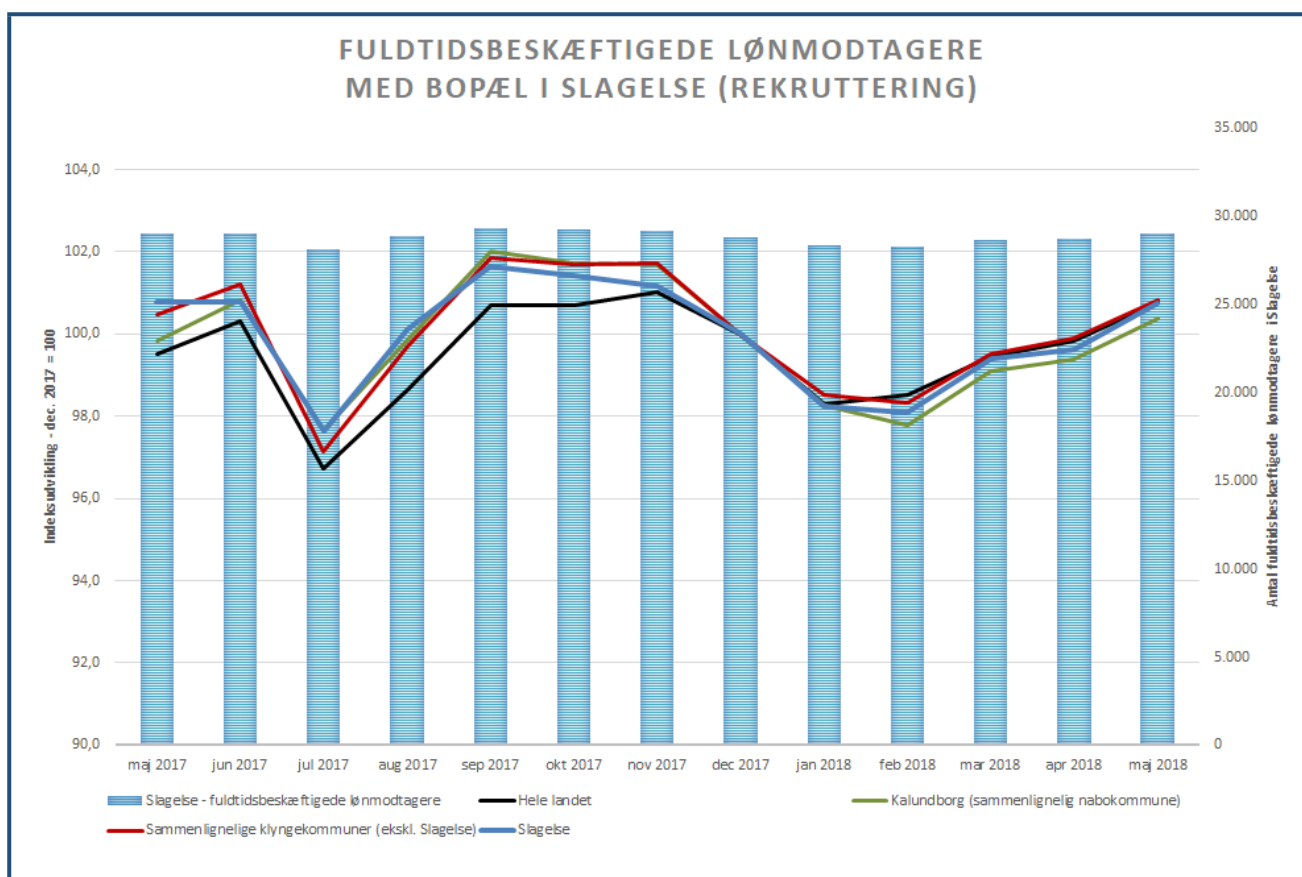
Status:

Samarbejdsgraden med virksomhederne i Slagelse Kommune er 22,7 % i maj 2018 mod 22,9 % i maj 2017.

Forventningen er, at der i løbet af 2018 vil ske en stigning i brugen af virksomhedstilbud for især borgere i udkanten af arbejdsmarkedet (Flere skal med-projekt).

Med de nuværende positive konjunkturer handler det i høj grad om at finde den rette balancegang mellem brug af virksomhedstilbud kontra ordinær jobformidling for at optimere de samlede effekter. Af samme årsag er målet for 2018 sat som et relativt mål, der sammenholdes med brugen af virksomhedstilbud på landsplan.

Antal beskæftigede lønmodtagere (fuldtidspersoner) med bopæl i Slagelse Kommune skal fra december 2017 til december 2018 fastholdes på samme niveau.



Status:

I maj 2018 var der 29.059 beskæftigede mod 29.069 i maj 2017. I de foregående år har Slagelse fulgt udviklingen i forhold til landsplan, men siden oktober 2017 har både Slagelse og sammenlignelige kommuner tabt terræn i forhold til landsplan. Stagnationen i beskæftigelsen for borgere med bopæl i Slagelse Kommune vurderes at hænge sammen med, at antallet af lokale arbejdspladser i samme periode er steget med 0,15 %, mens antallet er steget 1,24 % på landsplan.

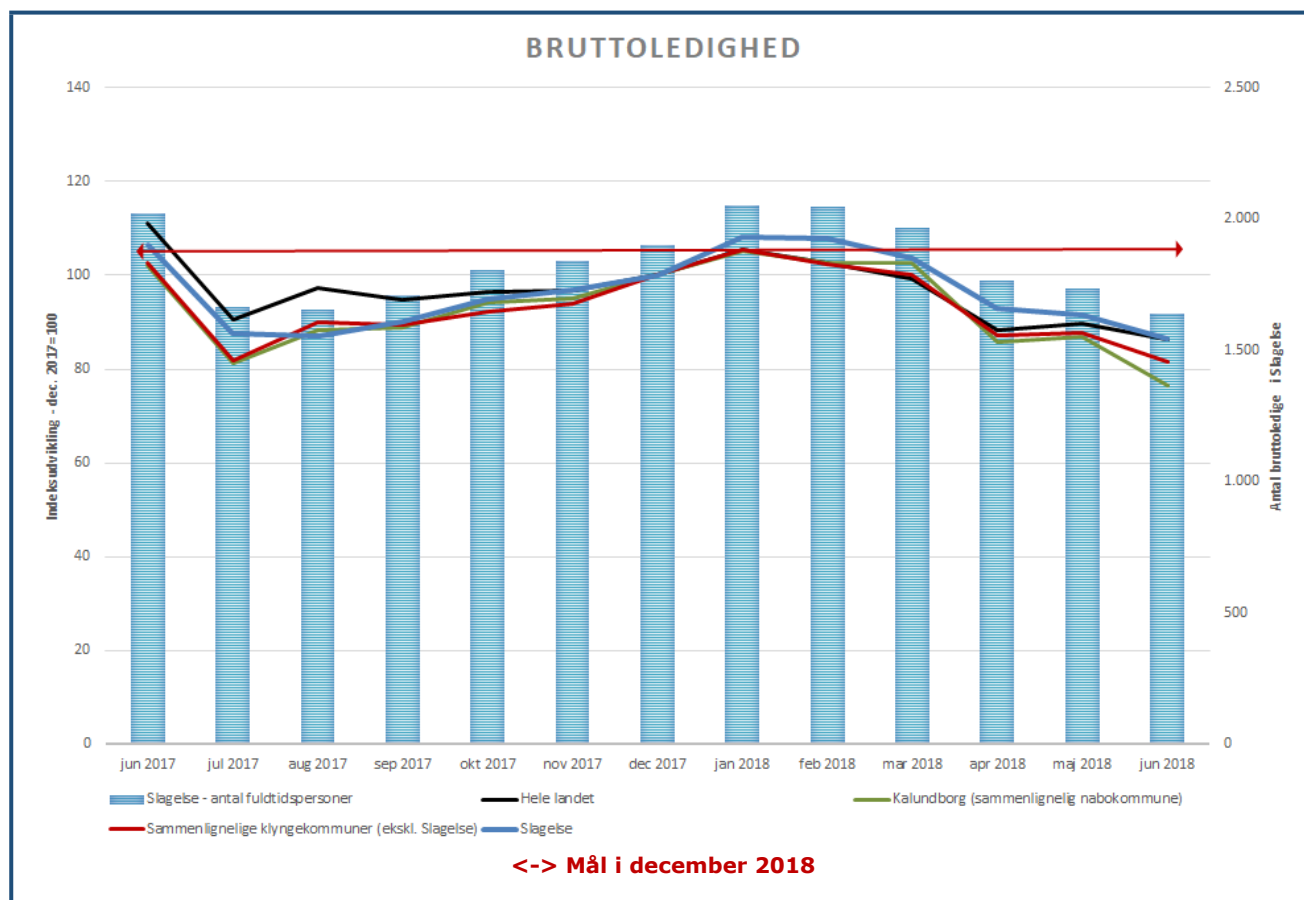
Tallene for lønmodtagerbeskæftigelsen kan desværre ikke opgøres på brancheniveau i jobindsats.dk. Men en budgetmæssig nødvendig større afskedigelsesrunde, styret ansættelsesstop og øvrige besparelser hos Slagelse Kommune (absolut største arbejdsgiver) vil alt andet lige påvirke det samlede antal lokale arbejdspladser.

Lønmodtagerbeskæftigelsen er en vigtig indikator i forhold til den samlede effekt, som handler om at få borgerne i job og ikke kun ud af forsørgelse. Flere faktorer påvirker imidlertid beskæftigelsen på kommuneniveau og er dermed et resultat af både bopælnings-, erhvervs- og beskæftigelsesindsats.

Målet om en stagnation i beskæftigelsen vurderes dog at være ambitiøst, når der tages højde for, at Slagelse Kommune fortsat er økonomisk udfordret og Arla, som er den største private arbejdsgiver i kommunen, har meldt ud, at der iværksættes styret ansættelsesstop og afskedigelser kan komme på tale i 2018.

Borgere tættest på arbejdsmarkedet

Bruttoledigheden skal falde fra 1.900 til 1.890 personer fra december 2017 til december 2018.



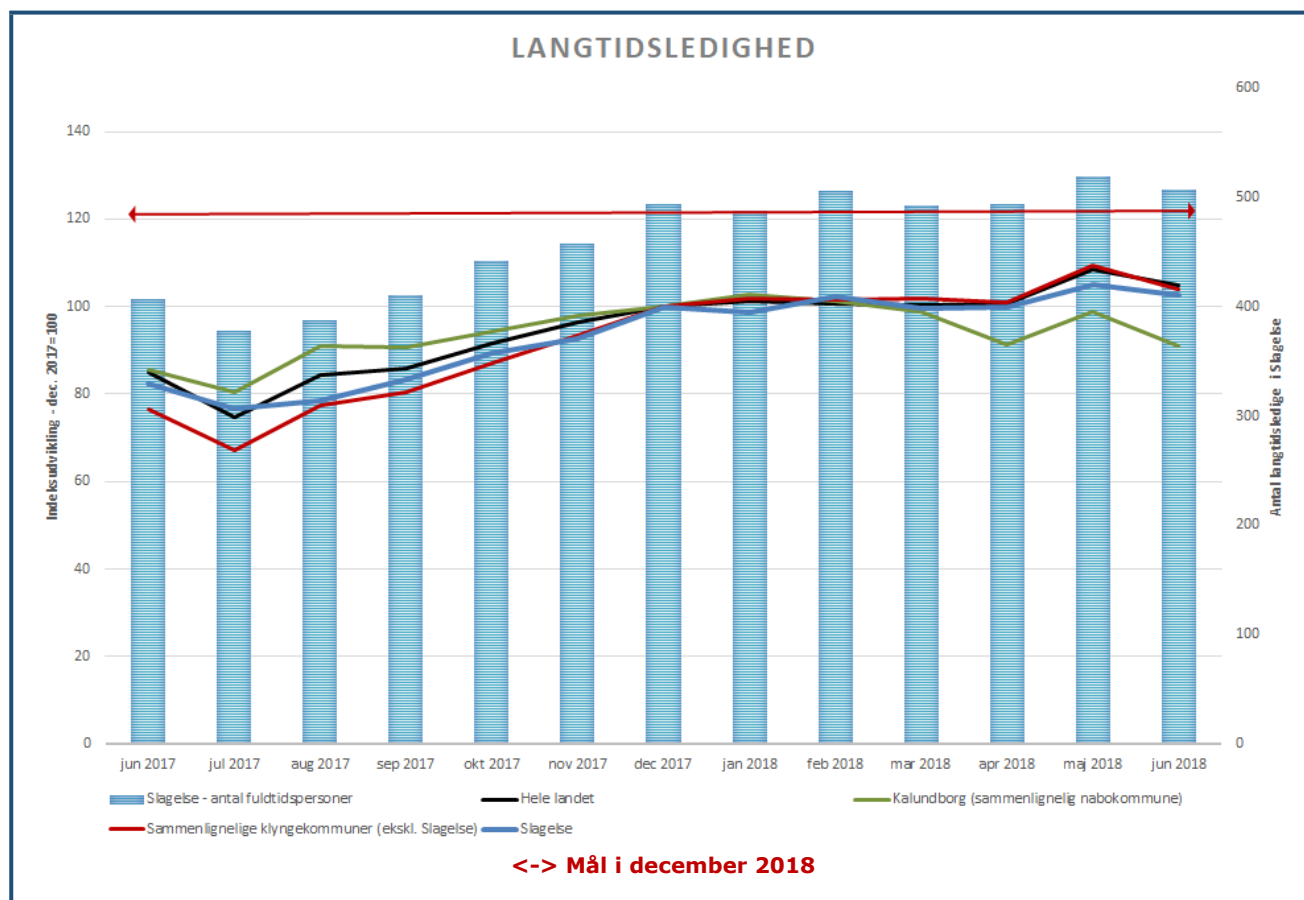
Status:

Antallet af bruttoledige er i juni 2018 1.642 mod 2.020 i juni 2017. Det svarer til en ledighed på 3,9 % i 2018 og 4,4 % i 2017. Forskellige tekniske faktorer har påvirket ledigheden i opadgående retning i alle kommuner. Reelt er der tale om et databrud pr. 1. juli 2017, hvor A-dagpengeopgørelsen overgik til en ny og ændret datakilde som følge af A-dagpengereformen. Herudover har ændret lovgivning betydet, at flere integrationsydelsesmodtagere i dag skal visiteres som jobparate. Stor efterspørgsel af arbejdskraft resulterer desuden i en tendens til, at flere borgere visiteres som jobparate i stedet for aktivitetsparate og dermed indgår i ledighedsstatistikken.

Der anes en tendens til, at ledighedsudviklingen i årets første måneder ikke har været på samme positive niveau som i andre kommuner. Som beskrevet under beskæftigelses-indikatoren vurderes der at være en sammenhæng til en negativ udvikling i lokale arbejdspladser, men Slagelse er kommet godt med igen i de sidste par måneder.

Målet for december 2018 er sat ud fra, at ledigheden vurderes at finde et forholdsvis stabilt niveau i 2018 efter implementering af A-dagpengereformen i 2017. Reformen betyder, at flere borgere forbliver på A-dagpenge i en længere periode og færre ender i selvforsørgelse uden beskæftigelse (uden for ledighedsstatistikken).

Langtidsledigheden skal falde fra 493 til 480 personer fra december 2017 til december 2018.



Status:

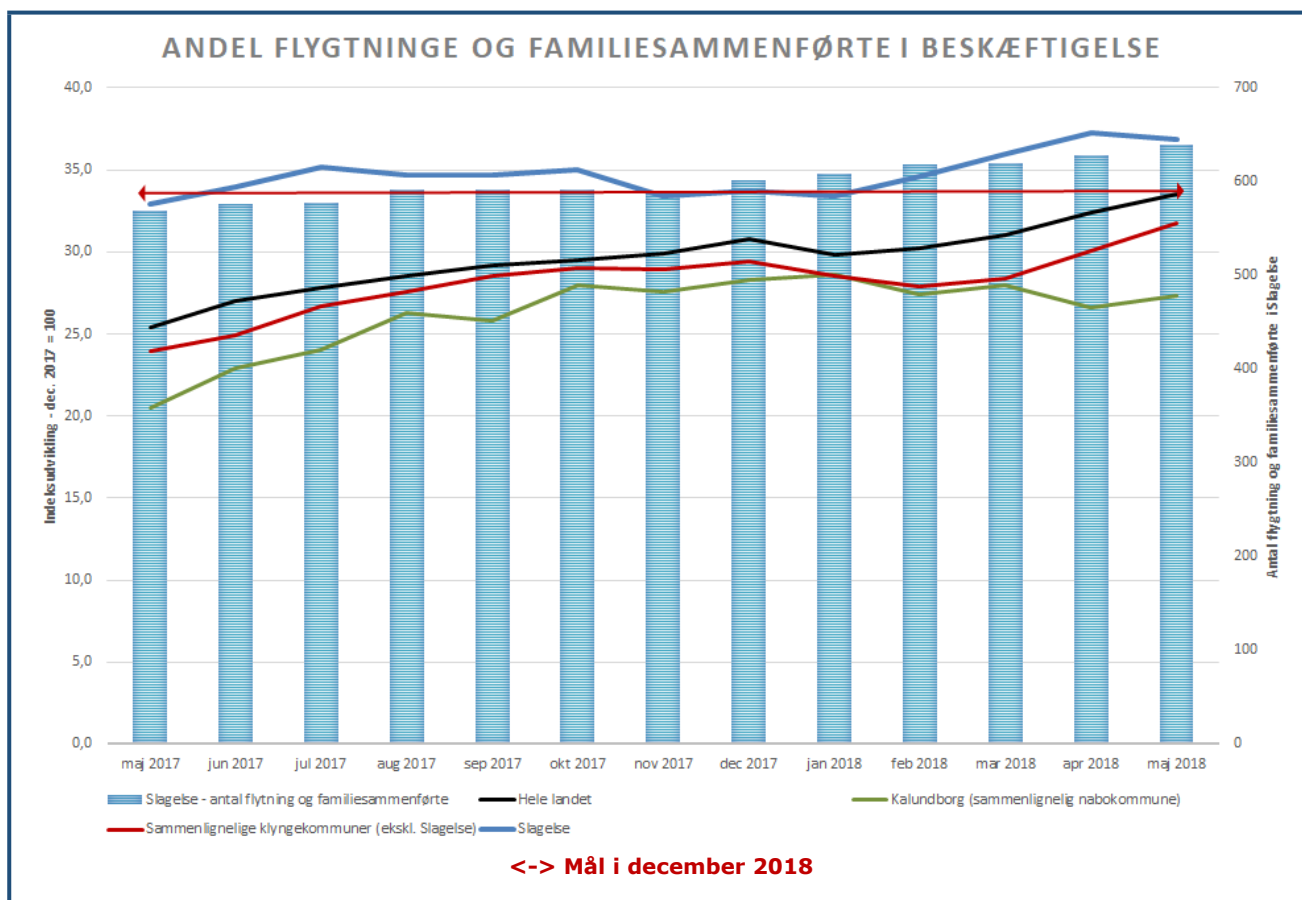
Antallet af langtidsledige er i juni 2018 507 mod 389 i juni 2017.

Forskellige tekniske faktorer har påvirket især langledigheden i opadgående retning gennem det seneste år for alle kommuner. Reelt er der tale om et databrud pr. 1. juli 2017, hvor A-dagpengeopgørelsen overgik til en ny og ændret datakilde som følge af A-dagpengereformen. Herudover har ændret lovgivning betydet, at flere integrationsydelsesmodtagere i dag skal visiteres som jobparate, hvormed flere borgere indgår i ledighedsstatistikken. Endelig giver den nye A-dagpengereform mulighed for at forlænge dagpengeperioden med op til 1 år ved deltidsarbejde. Denne nye mulighed har bevirket, at langtidsledigheden er steget i alle kommuner siden i foråret 2017.

Gennem det seneste år har udviklingen i langtidsledigheden været mere positiv i Slagelse end i sammenlignelig klynge og samme niveau som på landsplan. Kalundborg har et usædvanligt stort dyk i april måned, som indikerer, at der i et vist omfang kan være tale om tekniske omplaceringer og ikke kun afgang til beskæftigelse.

Målet for december 2018 er sat ud fra en forventning om, at konsekvenserne af ændret lovgivning i 2017 i forhold til langtidsledigheden er ved at finde et nyt "normal"-niveau. Der forventes derfor et lille fald i langtidsledigheden pga. den generelle positive konjunktursituation, velvidende at øget fokus på at få gjort aktivitetsparate klar til arbejdsmarkedet kan påvirke selve opgørelsen af langtidsledighed i den modsatte retning.

Andelen af flygtninge og familiesammenførte til flygtninge, som er i beskæftigelse, skal minimum fastholdes på samme niveau i 2018 som i 2017.



Status:

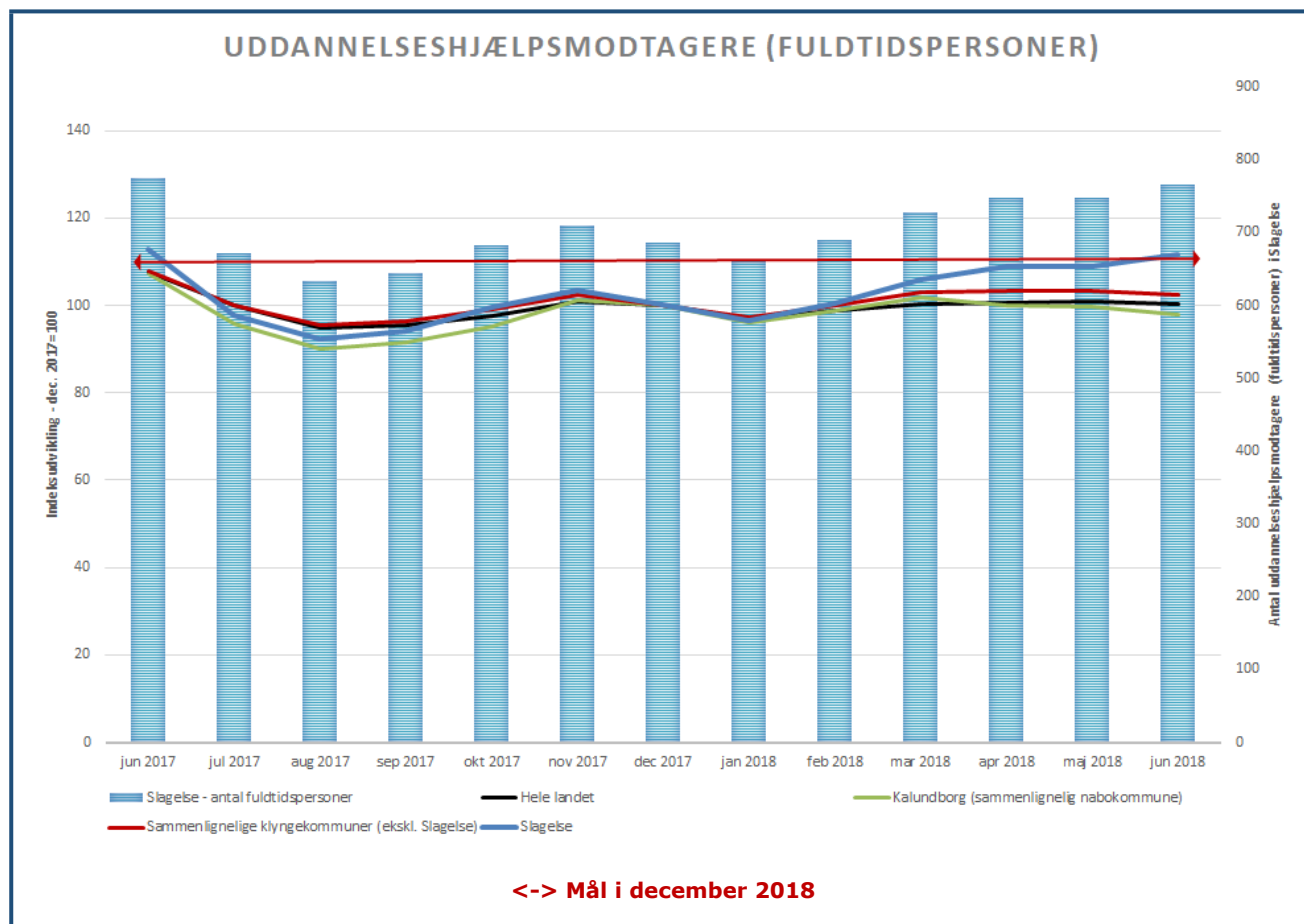
Andelen af flygtninge og familiesammenførte til flygtninge, som er i beskæftigelse, er i maj 2018 36,9 % mod 32,9 % i maj 2017.

Slagelse har sammenlignet med andre kommuner opnået en af de højeste beskæftigelsesandele blandt flygtninge og familiesammenførte gennem de seneste år. I 2017 blev området udpeget som et ministermål. Det bevirkede, at der i kommunerne generelt kom markant mere opmærksomhed om denne målgruppe, hvorfor det store positive spænd er mindsket i det seneste år.

Målet for 2018 er sat ud fra, at Slagelse i forvejen har markant flere i beskæftigelse end på landsplan og i klyngen. Det betyder, at den tilbageværende gruppe er vanskeligere at få hurtigt i beskæftigelse end tidligere. Det har også afspejlet sig i en stagnation i løbet af 2017. Desuden er det nødvendigt at tage højde for faldet i lokale arbejdspladser, som gør det ekstra vanskeligt blot at opretholde de nuværende positive resultater.

Unge uden uddannelse

Antallet af uddannelseshjælpsmodtagere skal falde fra 686 til 666 fuldtidspersoner fra december 2017 til december 2018.



Status:

Antallet af fuldtidspersoner på uddannelseshjælp er i juni 2018 766 mod 775 i juni 2017.

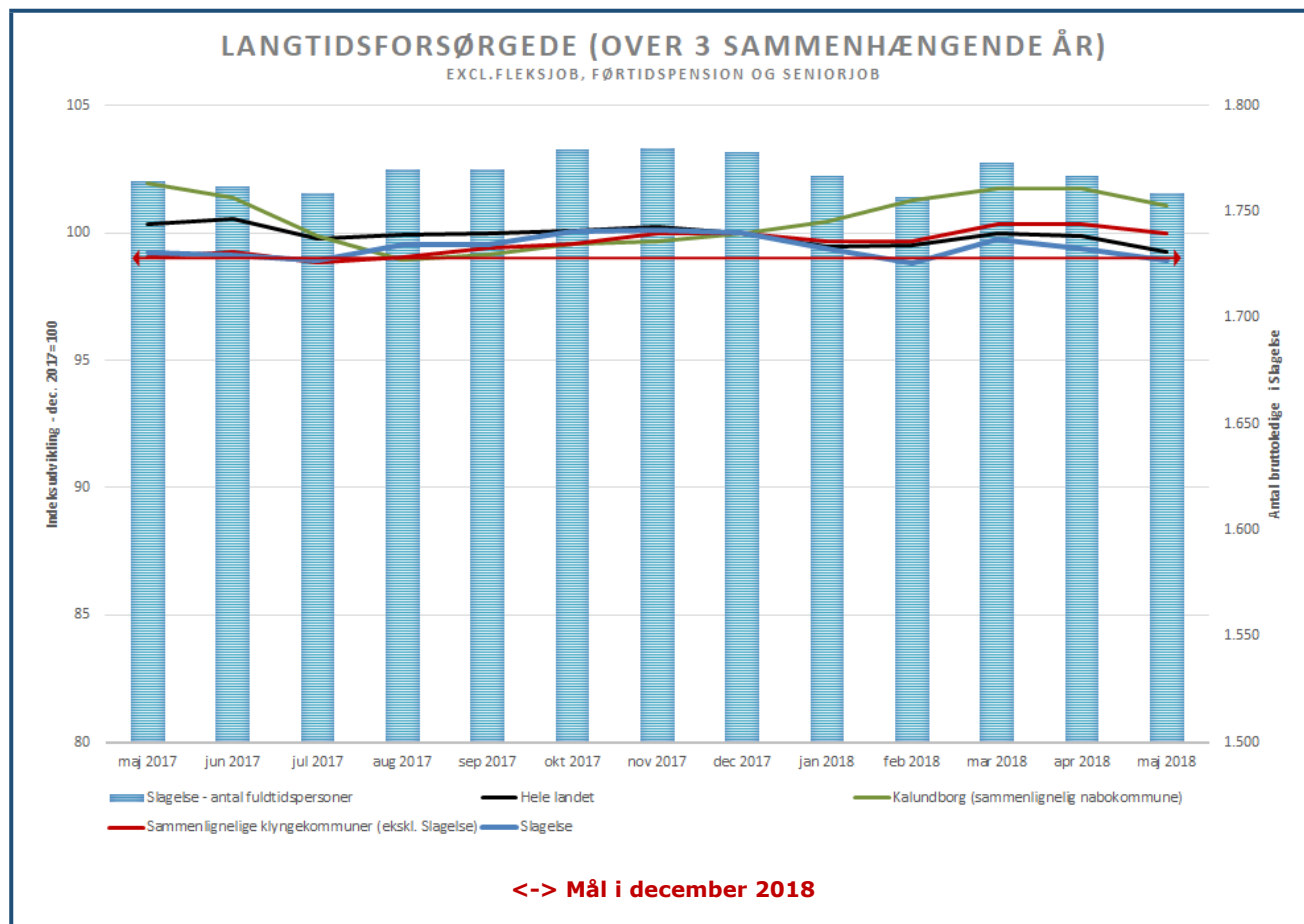
I perioden juni 2017-marts 2018 har Slagelse haft tilnærmelsesvis samme udvikling for uddannelseshjælpen som på landsplan, i sammenlignelig klynge og sammenlignelig nabokommune. Siden marts 2018 opleves dog desværre et større tilbagefald fra uddannelse.

Målet for december 2018 er sat ud fra en forventning om positive effekter af de nye tiltag, som er iværksat i forhold til de unge i form af Job-bro til uddannelse og Kom.Udd.

Det budgetterede fald i antal fuldtidspersoner til uddannelse og job vil forventeligt ske primært i januar, juli, august og december 2018.

Borgere i udkanten af arbejdsmarkedet

Antallet af langtidsforsørgede personer (over 3 sammenhængende år på kommunal forsørgelse) skal falde fra 1.779 til 1.725 personer fra december 2017 til december 2018.



Status:

Antallet af langtidsforsørgede er i maj 2018 1.759 mod 1.764 i maj 2017.

Antallet af langtidsforsørgede har ligget forholdsvis stabilt i kommunerne gennem det seneste år. Dog kan Slagelse igen begynde at notere en positiv tendens i begyndelsen af 2018. Det er forhåbentligt tegn på, at det er ved at lykkes at få begrænset tilgangen til de langtidsforsørgede ved at have større fokus på mulighederne for progression mod arbejdsmarkedet.

Målet for december 2018 er sat ud fra, at der allerede er sket et fald i de første måneder af 2018, samt en forventning om, at de påbegyndte indsatser i forhold til "Flere skal med" og "TVIR"-projekterne vil medføre en lille yderligere reduktion i løbet af året.

Læsevejledning til diagrammer

- Rød linje med pil i begge ender afspejler de absolutte måltal, som skal nås i december 2018.
- I de 2 diagrammer, som måler på virksomhedsindsatsen, er opsat relative måltal, hvor der sammenlignes med landsplan. Der indgår derfor ikke en rød linje med pil i begge ender i disse diagrammer.
- De blå lodrette stolper afspejler den absolutte udvikling pr. måned i Slagelse Kommune gennem det seneste år.
- Blå linje afspejler indeksudviklingen for Slagelse Kommune løbende gennem det seneste år.
- December 2017 er lig med indeks 100 for alle indeksudviklinger, så udviklingen kan følges fra udgangspunktet i december 2017 frem mod december 2018 (seneste år).
- Sort linje afspejler indeksudvikling på landsplan.
- Grøn linje afspejler indeksudvikling i nabokommunen Kalundborg, som har tilnærmelsesvis samme rammevilkår som Slagelse (nederste kvartil).
- Rød linje afspejler indeksudvikling i sammenlignelig klynge, som har tilnærmelsesvis samme rammevilkår som Slagelse.
- I de 2 diagrammer om samarbejdsgrad og tilgang til førtidspension afspejler de farvede linjer ikke indeksudvikling, men den absolutte udvikling pr. måned i både Slagelse, landsplan, sammenlignelig klynge og nabokommune.