




**Dokumentation 2018**



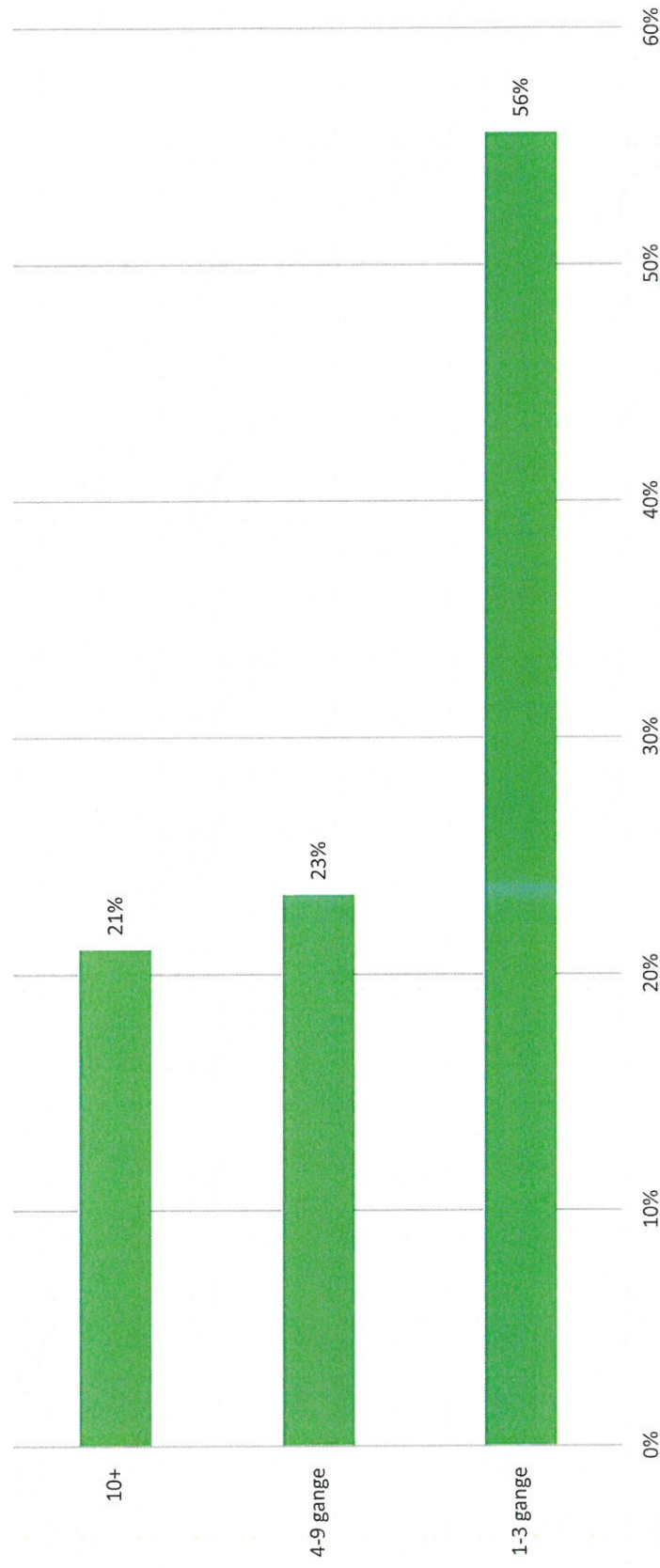
HEADSPACE DANMARK (ANTAL)	TOTAL 2017	TOTAL 2018	GNS. PR. MÅNED 2017	GNS. PR. MÅNED 2018
	Jan.-Dec.	Jan.-Dec.	Jan.-Dec.	Jan.-Dec.
<b>1. Unikke unge TOTAL (1a+1b+1c)</b>	<b>8.289</b>	<b>9.195</b>	<b>690,8</b>	<b>766,3</b>
1a. Unikke unge i rådgivning i headspace	3.211	4.202	267,6	350,2
1b. Unge i chatrådgivning	1.183	1.364	98,6	113,7
1c. Korte kontakter ved udgående aktiviteter	3.895	3.629	324,6	302,4
<b>2. Afholdte samtaler TOTAL (2a+2b+2c)</b>	<b>15.983</b>	<b>17.203</b>	<b>1.331,9</b>	<b>1.433,6</b>
2a. Rådgivningssamtaler i headspace	9.976	11.367	831,3	947,3
2b. Chatsamtaler total	2.112	2.207	176,0	183,9
2c. Korte samtaler ved udgående aktiviteter	3.895	3.629	324,6	302,4
<b>3. Nye grupper TOTAL</b>	<b>47</b>	<b>134</b>	<b>3,9</b>	<b>11,2</b>
<b>4. Gruppesamtaler TOTAL</b>	<b>271</b>	<b>262</b>	<b>22,6</b>	<b>21,8</b>
<b>5. Udgående aktiviteter TOTAL</b>	<b>710</b>	<b>765</b>	<b>59,2</b>	<b>63,8</b>
<b>6. Unge til udgående aktiviteter TOTAL</b>	<b>2.566</b>	<b>21.369</b>	<b>213,8</b>	<b>1780,8</b>
<b>7. Henvendelser fra pårørende og fagfolk TOTAL</b>	<b>958</b>	<b>900</b>	<b>79,8</b>	<b>75,0</b>





De unge i headspace

Forløbslængder: Hvad nummer samtale er det med den unge?




Note: Registreres af ungerådgiveren efter hver samtale. Tallene i figuren angiver andelen af samtalerne, der var en 1.-3. gangs samtale, en 4.-9. gangs samtale eller en 10.+ samtale. Den dækker således andele af samtalerne og ikke af forløbene. n=9.405.



Hvad karakteriserer de unge i headspace?

### Kønsfordeling blandt de unge i headspace



Note: De unges køn ved første samtale. Registreres af ungerådgiveren. n=3.530

Hvad karakteriserer de unge i headspace?

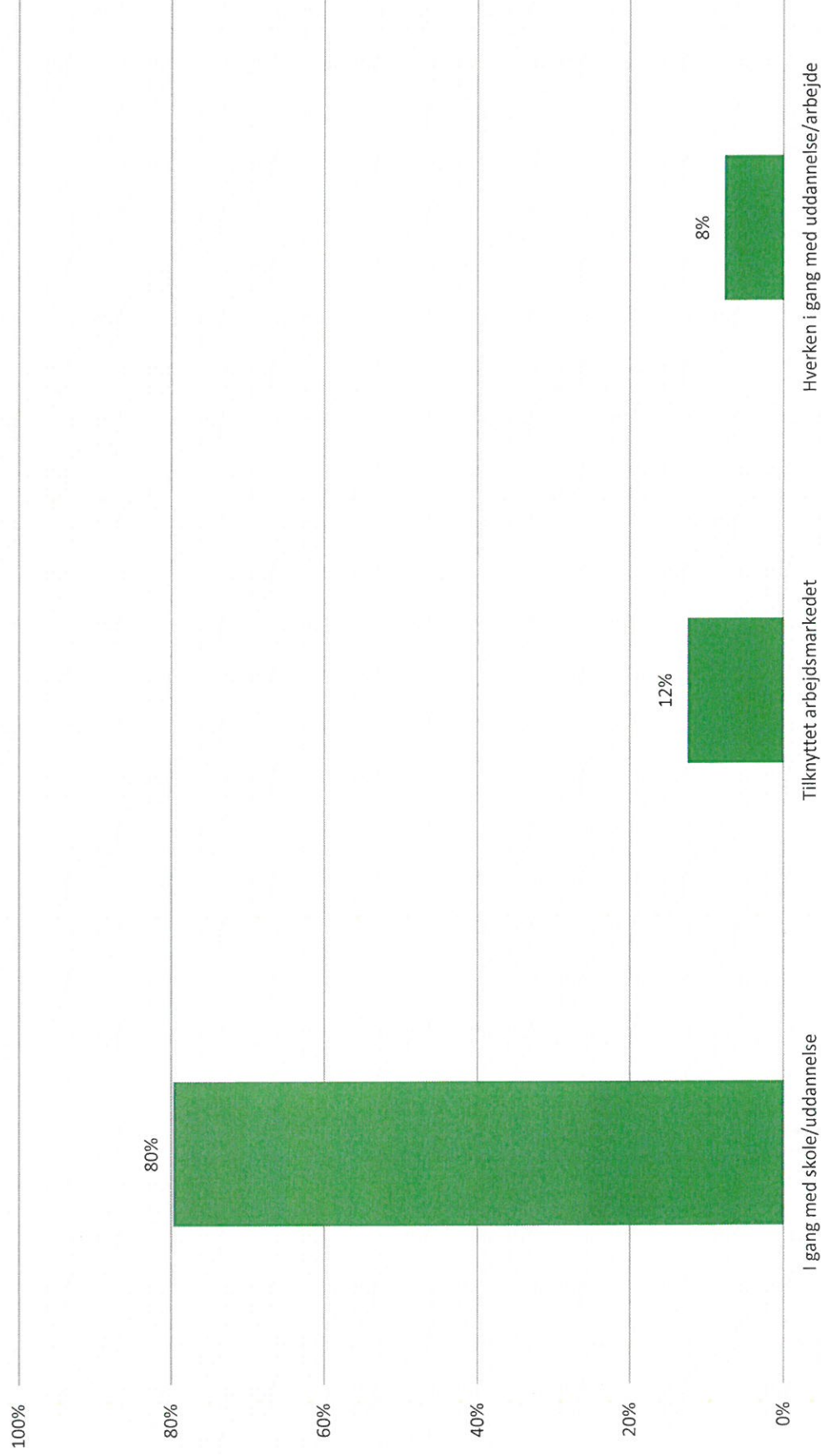
### Aldersfordeling blandt de unge i headspace



Note: De unges alder (hvis den kendes) ved første samtale. De unges alder registreres af ungerådgiveren. n=3.530.

Hvad karakteriserer de unge i headspace?

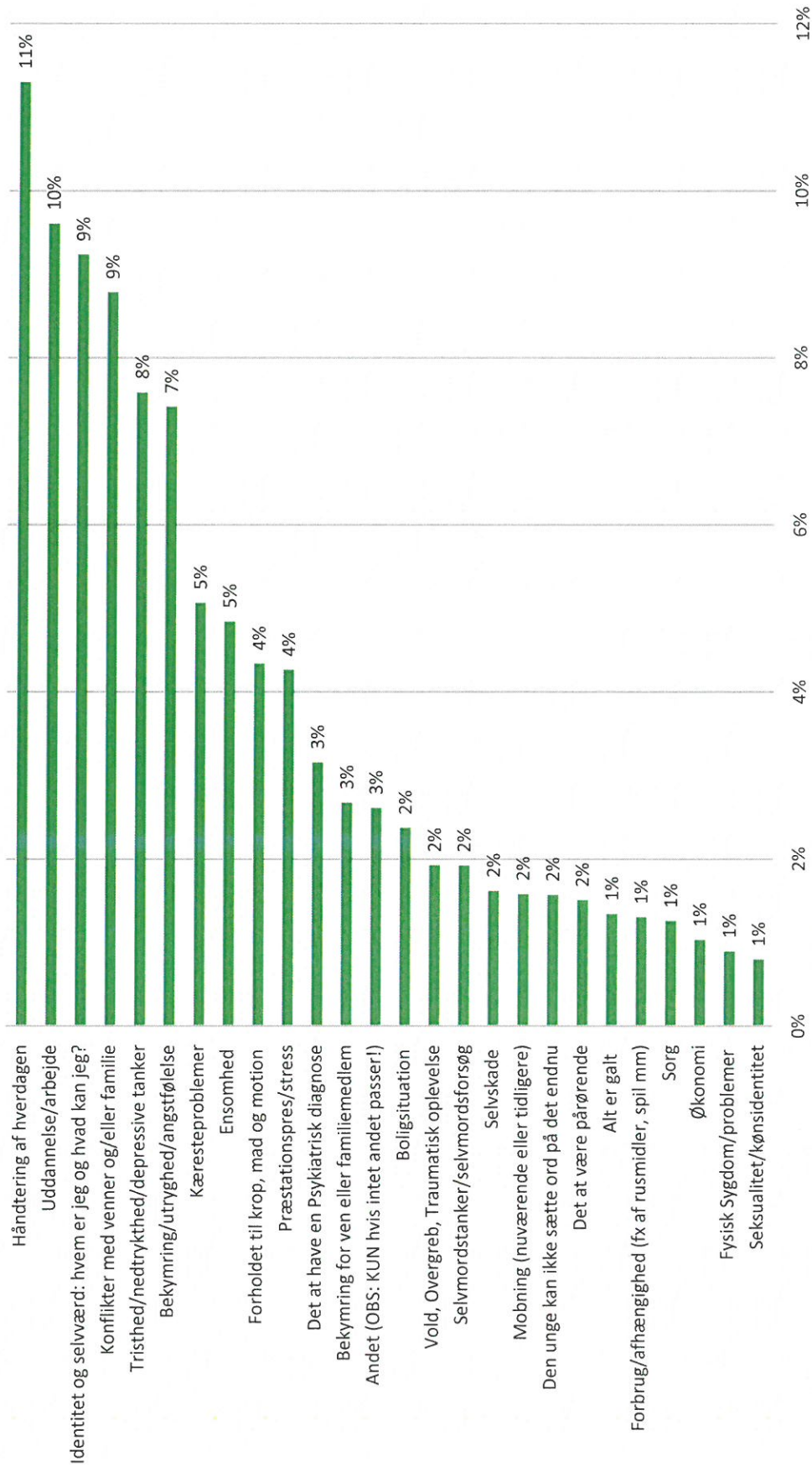
### Er den unge i gang med uddannelse/arbejde?



Note.: Den unges tilknytning til uddannelse/arbejdsmarkedet ved 1. samtale. Registreres af ungerådgiveren. n=2.803

Hvilke udfordringer har de unge i headspace?

### Hvad er de(t) primære tema(er), den unge kom for at tale om i dag?

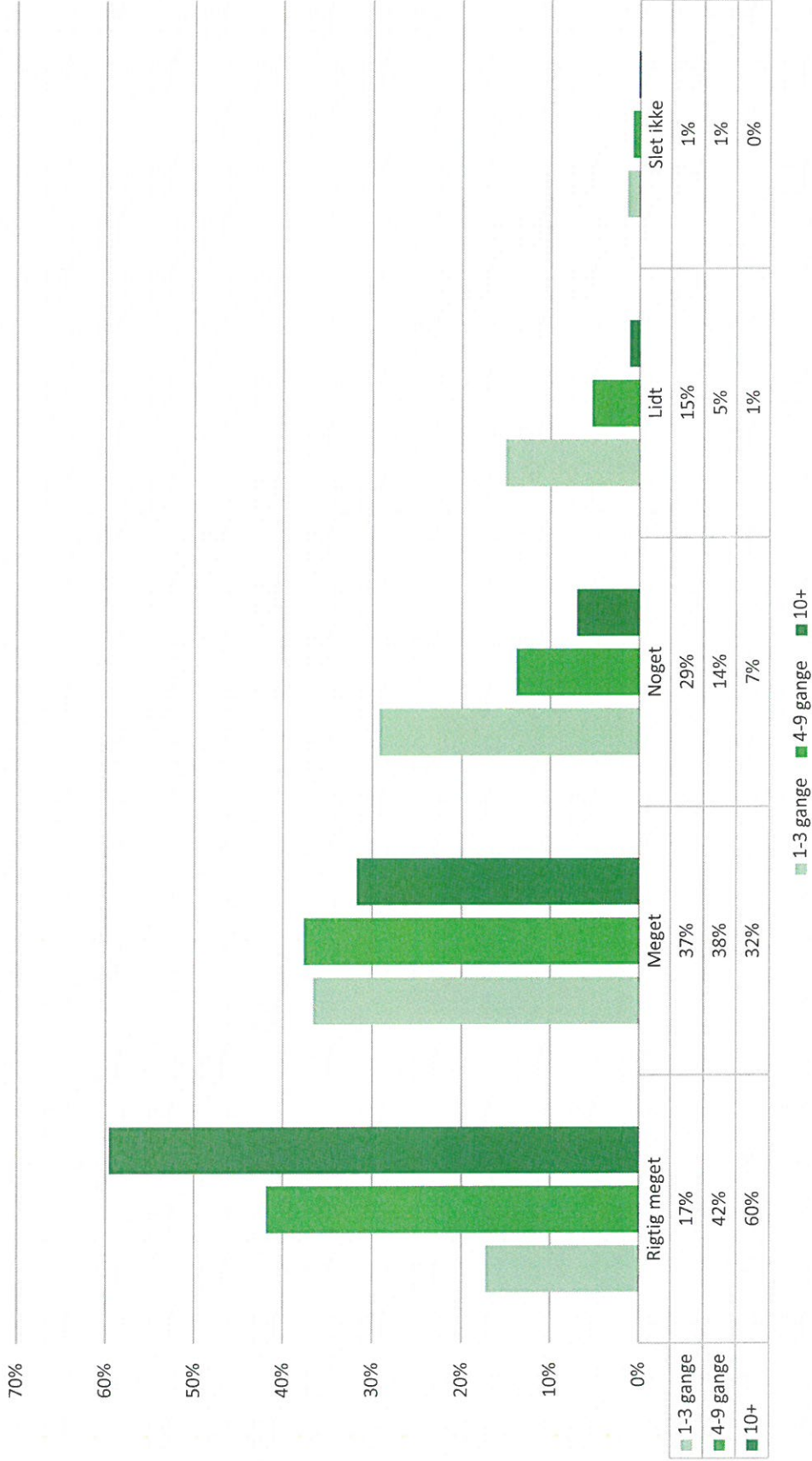


Note: Registreres af ungerådgiveren efter hver samtale. Der kan sættes op til tre krydser. n=20.568.



Effekt af indsats i forhold til de unges selvoplevede trivsel

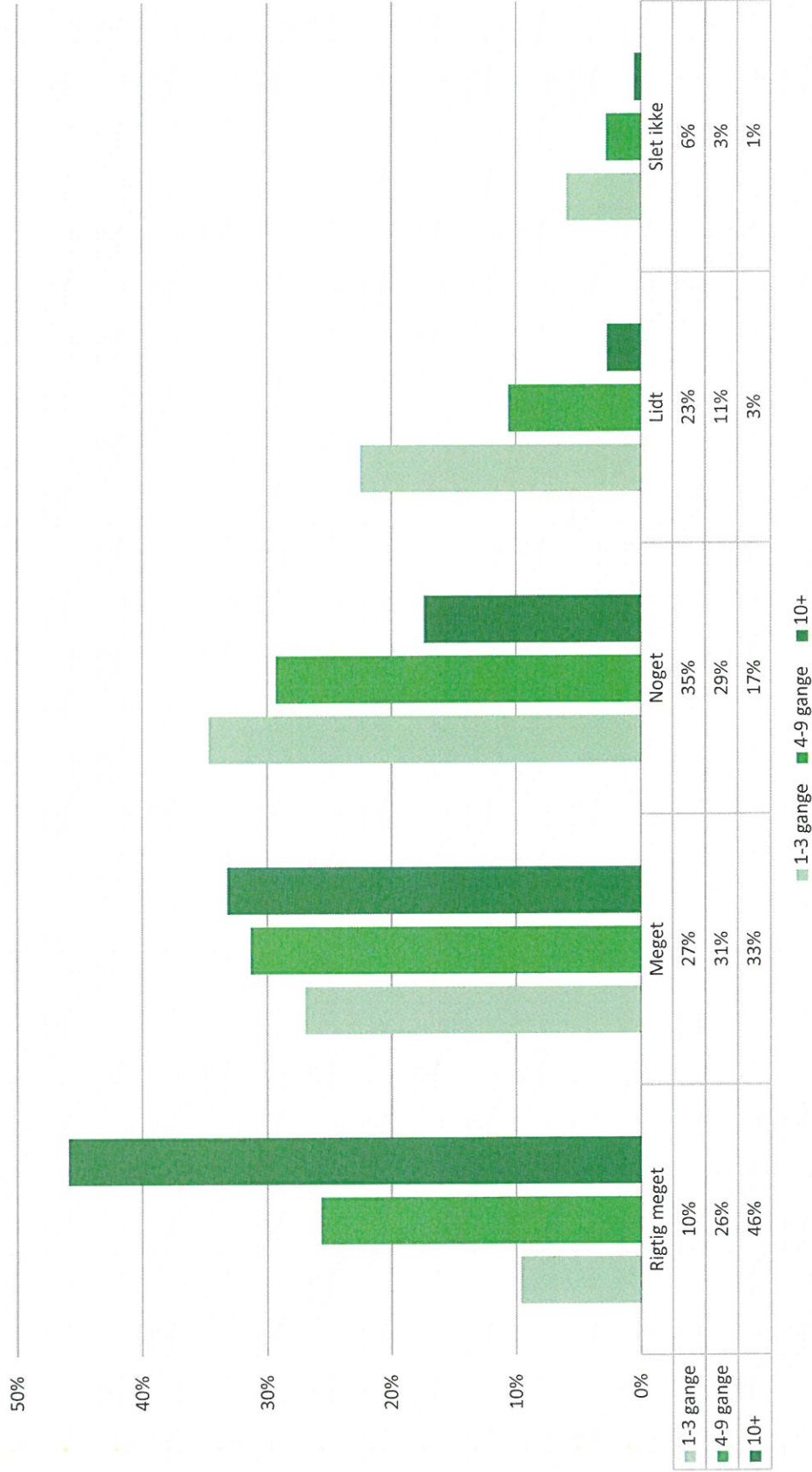
## Oplever du generelt, at det har hjulpet dig at komme i headspace?



Note: Registreres af den unge efter hver samtale. n=3.481.

Effekt af indsats i forhold til de unges selvoplevede trivsel

### Har det at komme i headspace været med til at gøre, at du har det bedre med dig selv?

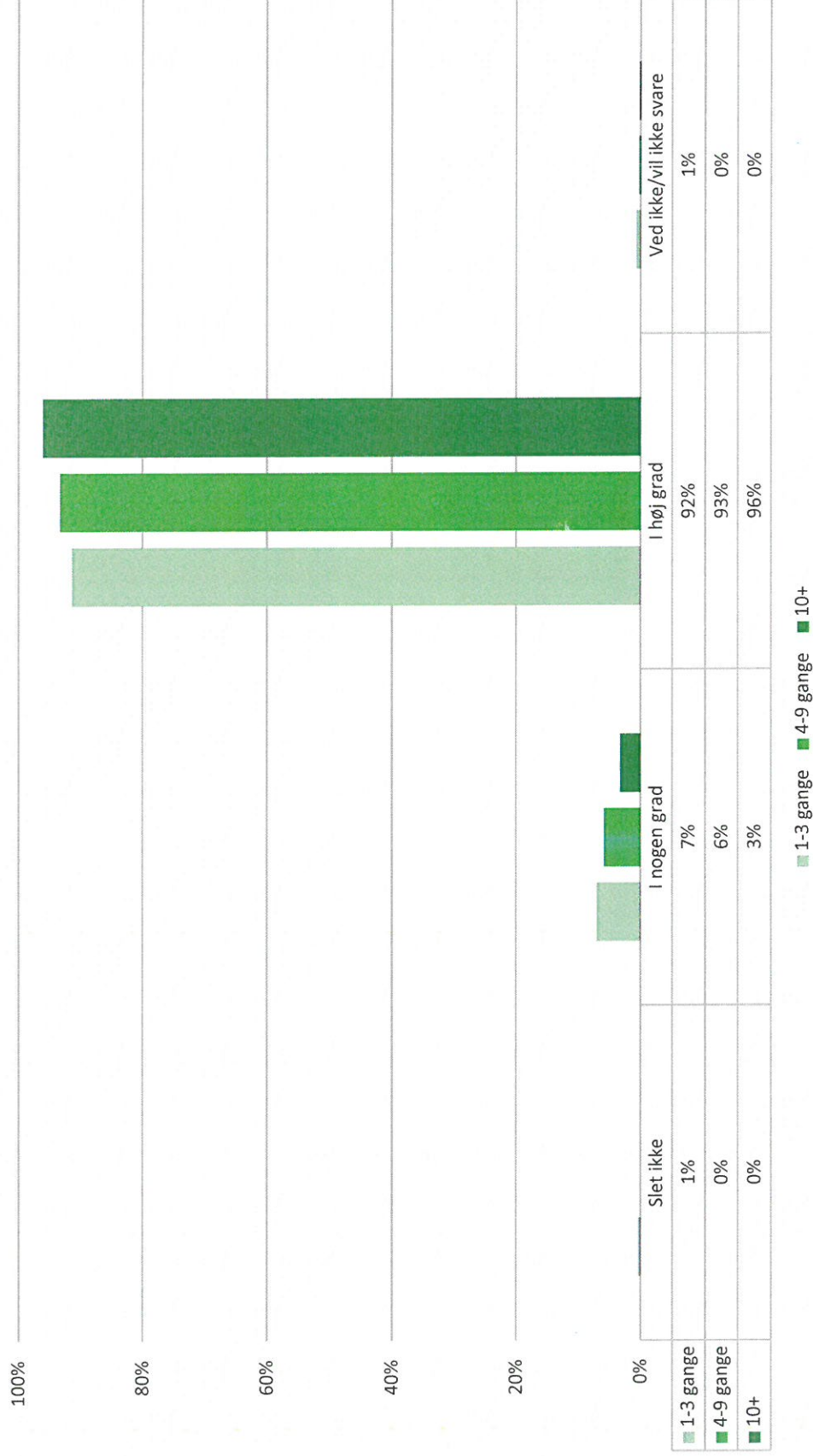


Note: Registreres af den unge efter hver samtale. n=3.481.



De unges vurdering af samtalen

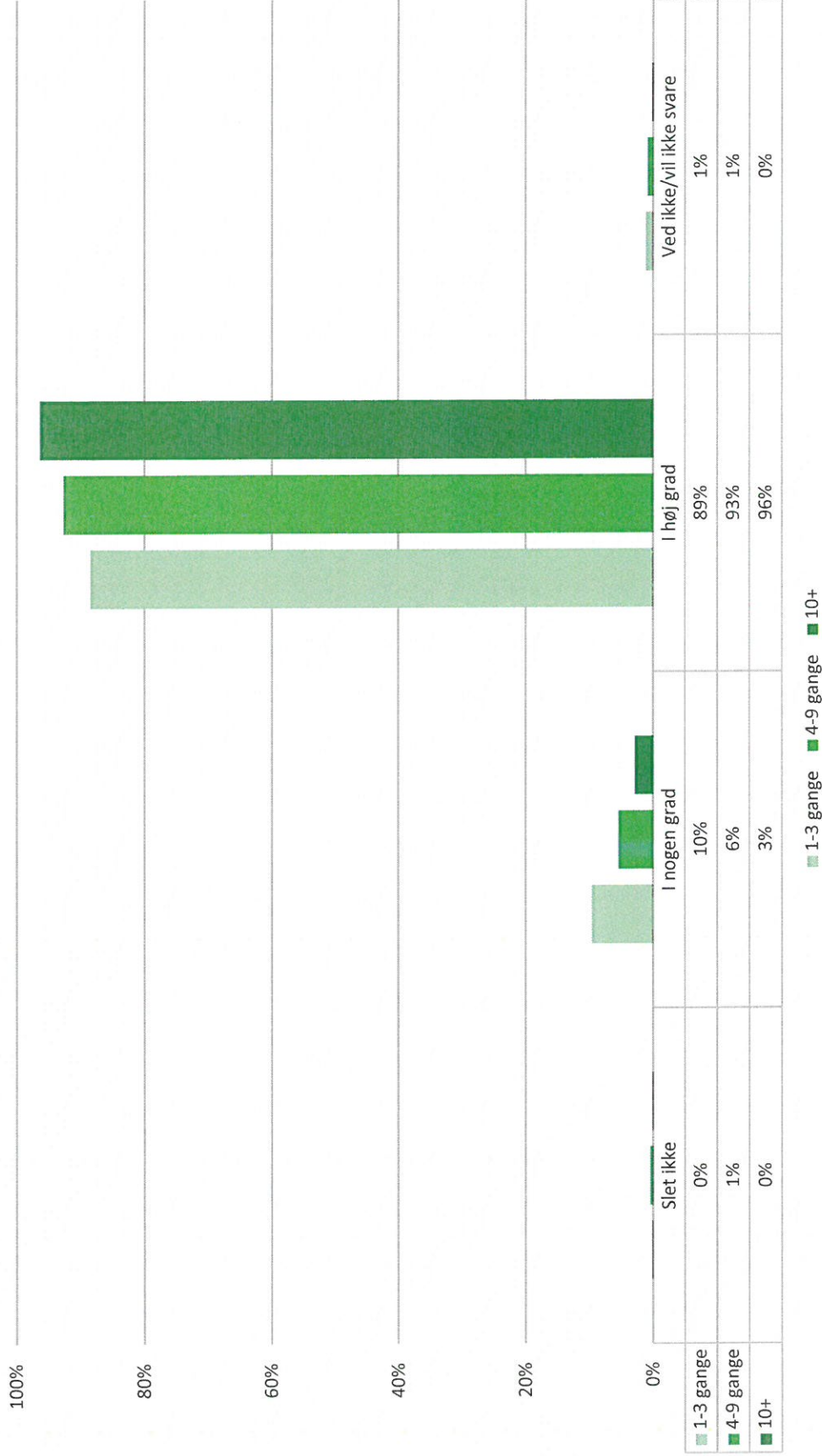
Jeg følte mig forstået og respekteret?



Note: Registreres af den unge efter hver samtale. n=3.920.


## De unges vurdering af samtalen

### Jeg følte tillid til rådgiveren?



Note: Registreres af den unge efter hver samtale. n=3.920.





Brobygning til og fra  
headspace

Effekt af indsats i forhold til de unges selvoplevede trivsel

### Har den unge fået hjælp til brobygning i dag?

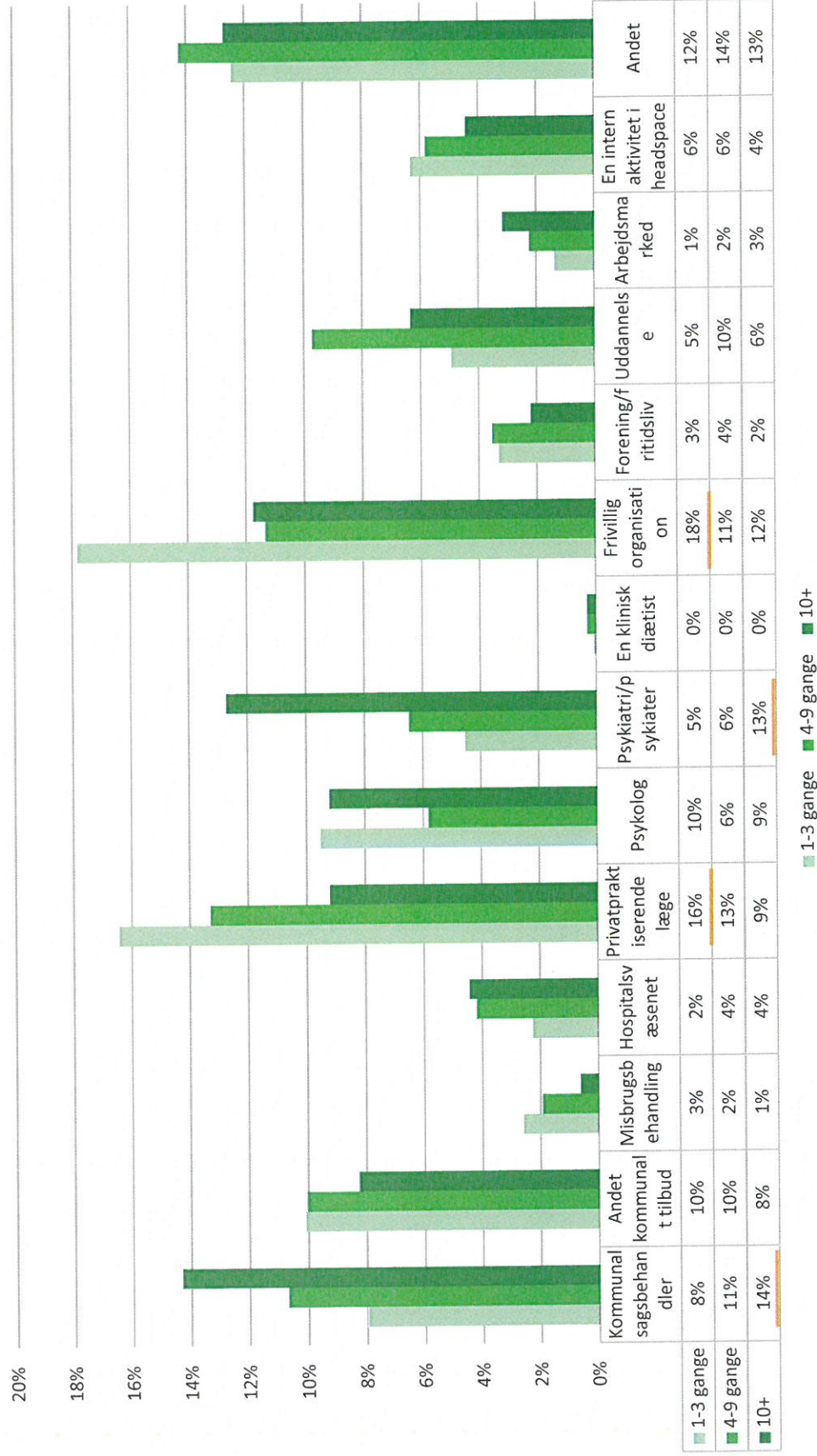


Note: Registreres af ungerådgiveren efter hver samtale. n=9.405.



Effekt af indsats i forhold til de unges selvoplevede trivsel

## Hvis der er brobygget ifm denne samtale, hvor er der brobygget til?



Note: Registreres af ungerådgiveren efter hver samtale. n=1.849.