

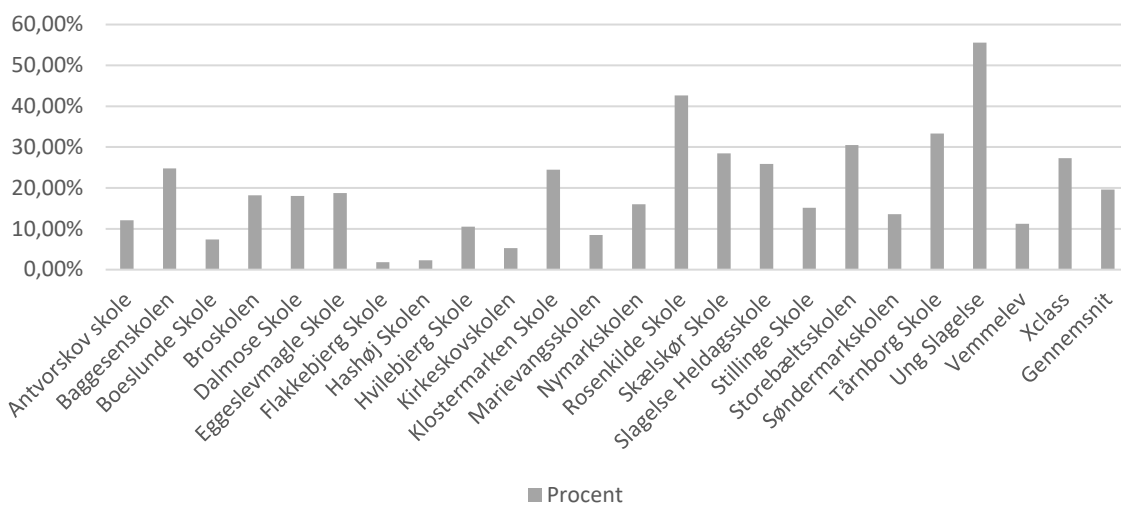
	Antal elever med 15%		
	Antal elever	fravær eller derover	Procent
Antvorskov skole	1004	121	12,05%
Baggesenskolen	517	128	24,76%
Boeslunde Skole	27	2	7,41%
Broskolen	413	75	18,16%
Dalmoose Skole	177	32	18,08%
Eggeslevmagle Skole	603	113	18,74%
Flakkebjerg Skole	55	1	1,82%
Hashøj Skolen	132	3	2,27%
Hvilebjerg Skole	133	14	10,53%
Kirkeskovskolen	76	4	5,26%
Klostermarken Skole	45	11	24,44%
Marievangsskolen	673	57	8,47%
Nymarksskolen	593	95	16,02%
Rosenkilde Skole	143	61	42,66%
Skælskør Skole	239	68	28,45%
Slagelse Heldagsskole	58	15	25,86%
Stillinge Skole	350	53	15,14%
Storebæltsskolen	105	32	30,48%
Søndermarksskolen	435	59	13,56%
Tårnborg Skole	57	19	33,33%
Ung Slagelse	63	35	55,56%
Vemmelev	515	58	11,26%
Xclass	172	47	27,33%
Gennemsnit	286	48	19,64%
I alt	6585	1103	

Skolefravær Skole	1.kvartal 2023							
	Eleverdage	Syg	% Syg	Lovlig	% Lovligt	Ulovlig	% Ulovligt	Samlet fraværsprocent
Antvorskov skole	59250	4.947,50	8,35%	1258	2,12%	174	0,29%	10,77%
Baggesenskolen	30.064	2.702	8,99%	475,5	1,58%	853	2,84%	13,41%
Boeslunde Skole	1642	93	5,66%	13	0,79%	1	0,06%	6,52%
Broskolen	24.228	2034	8,40%	393	1,62%	528,5	2,18%	12,20%
Dalmose Skole	10.319	855,5	8,29%	302	2,93%	359,5	3,48%	14,70%
Eggeslevmagle Skole	35.232	3.174	9,01%	699	1,98%	442,5	1,26%	12,25%
Flakkebjerg Skole	3.372	94	2,79%	33	0,98%	1	0,03%	3,80%
Hashøj Skolen	7.849	401	5,11%	190	2,42%	5	0,06%	7,59%
Hvilebjerg Skole	7.909	556	7,03%	175	2,21%	37	0,47%	9,71%
Kirkeskovskolen	4.498	241	5,36%	96	2,13%	16	0,36%	7,85%
Klostermarken Skole	2.689	116	4,31%	90	3,35%	68	2,53%	10,19%
Marievangsskolen	39.679	2674,5	6,74%	508	1,28%	379	0,96%	8,98%
Nymarkskolen	34.934	2.443,00	6,99%	525,5	1,50%	967	2,77%	11,27%
Rosenkilde Skole	8.388	1.494	17,81%	107,5	1,28%	30	0,36%	19,45%
Skælskør Skole	14.133	1516,5	10,73%	333,5	2,36%	397,5	2,81%	15,90%
Slagelse Heldagsskole	3.433	191,5	5,58%	131,5	3,83%	87	2,53%	11,94%
Stillinge Skole	20.598	1719,5	8,35%	479,5	2,33%	108	0,52%	11,20%
Storebæltsskolen	6.213	452	7,28%	292,5	4,71%	81	1,30%	13,29%
Søndermarkskolen	25.601	1585	6,19%	598,5	2,34%	509,5	1,99%	10,52%
Tårnborgh Skole	3.545	140,5	3,96%	192	5,42%	256,5	7,24%	16,61%
Ung Slagelse	3.641	447,5	12,29%	510,5	14,02%	97,5	2,68%	28,99%
Vemmelev	30.316	2210,5	7,29%	465	1,53%	247,5	0,82%	9,64%
Xclass	10.582	1344,5	12,71%	268,5	2,54%	18	0,17%	15,41%
Gennemsnit		1.366,65	7,79%	353,7826	2,84%	246,2609	1,64%	12,27%
I alt	388.115	31.433,00		8137		5664		

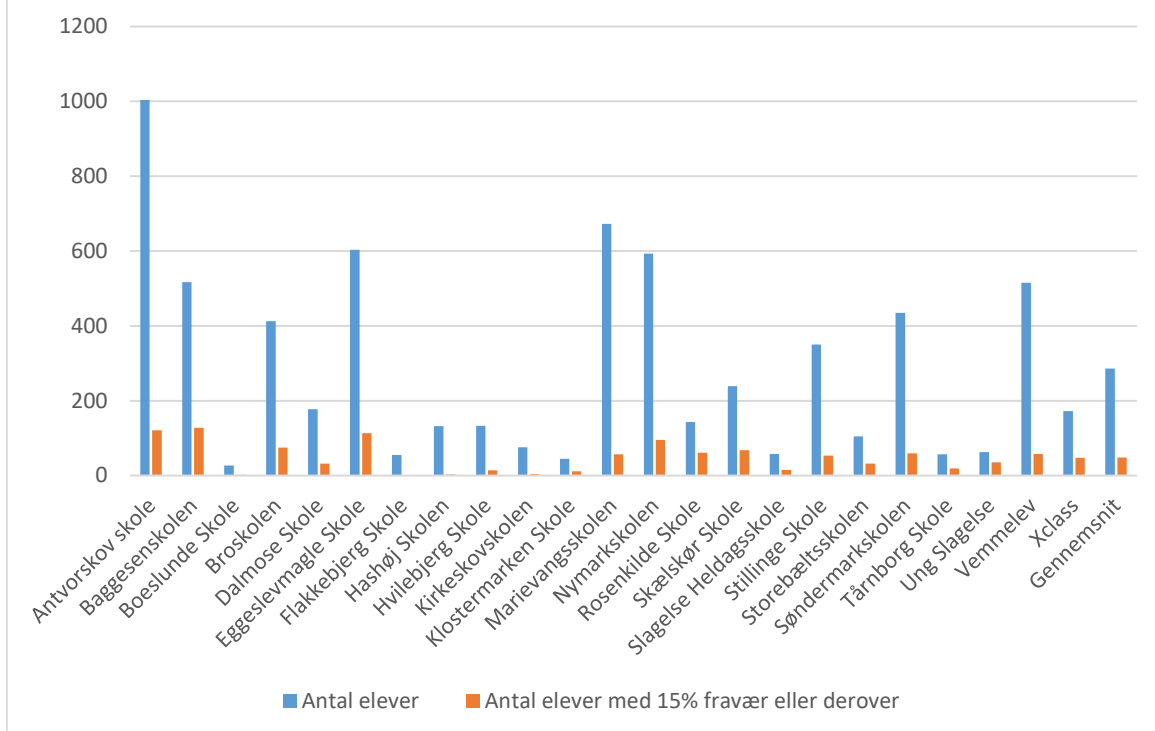
Ulovligt fravær over 15%

Skolens navn	Antal elever	Heraf udmeldt
Anvtorskov Skole	2	2
Baggesenskolen	30	5
Boeslunde Skole		
Broskolen	10	1
Dalmoose Skole	11	2
Eggeslevmagle Skole	5	1
Flakkebjerg skole		
Hashøj Skolen		
Hvilebjerg Skole	1	
Kirkeskovskolen		
Klostermarken Skole	2	
Marievangsskolen	4	1
Nymarksskolen	18	1
Omø Skole		
Rosenkilde Skole		
Skælskør Skole	11	
Slagelse Heldagsskole	4	
Stillinge Skole	2	
Storebæltsskolen	2	
Søndermarksskolen	8	1
Tårnberg Skole	8	1
Ung Slagelse	2	
Vemmelev Skole	5	3
X-Class		
I alt	125	18

Procent elever på den enkelte skole med 15% fravær eller derover.

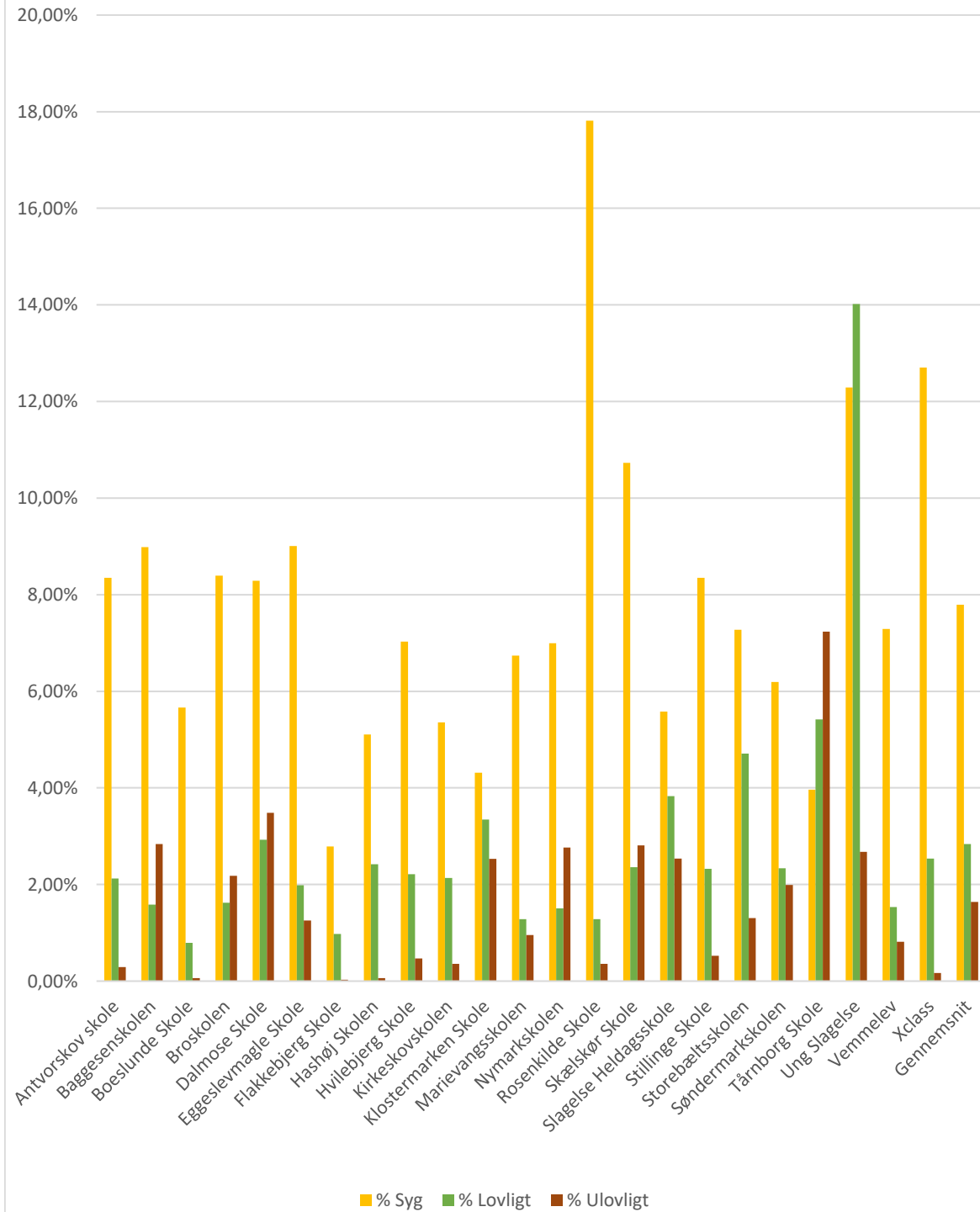


Antal elever med 15% fra og derover i perioden 1. januar 2023 til 31. marts 2023

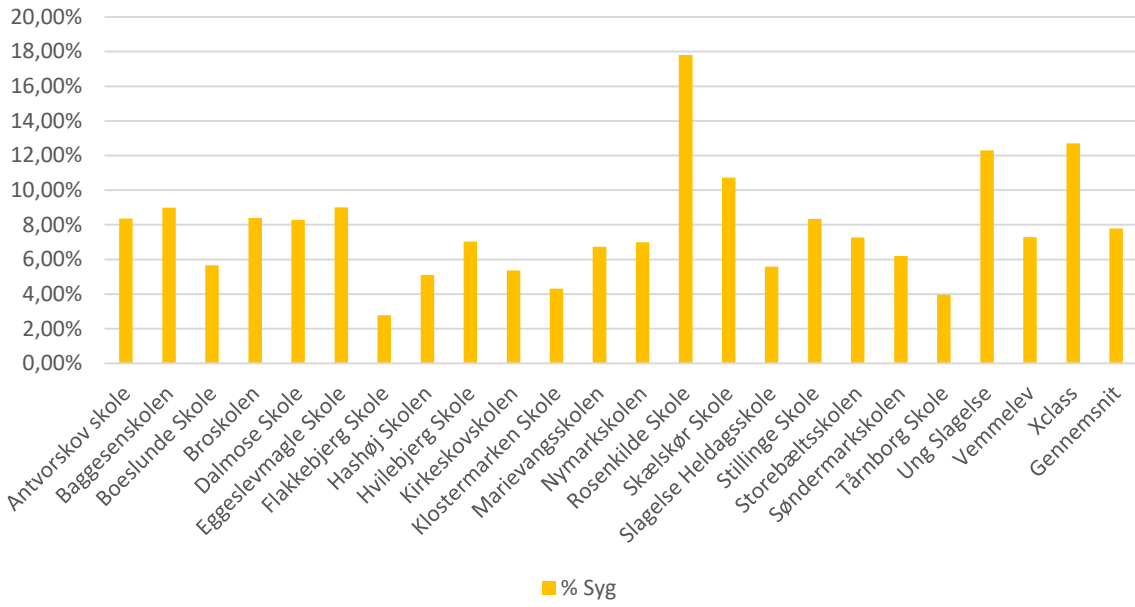


1. Kvartal 2023

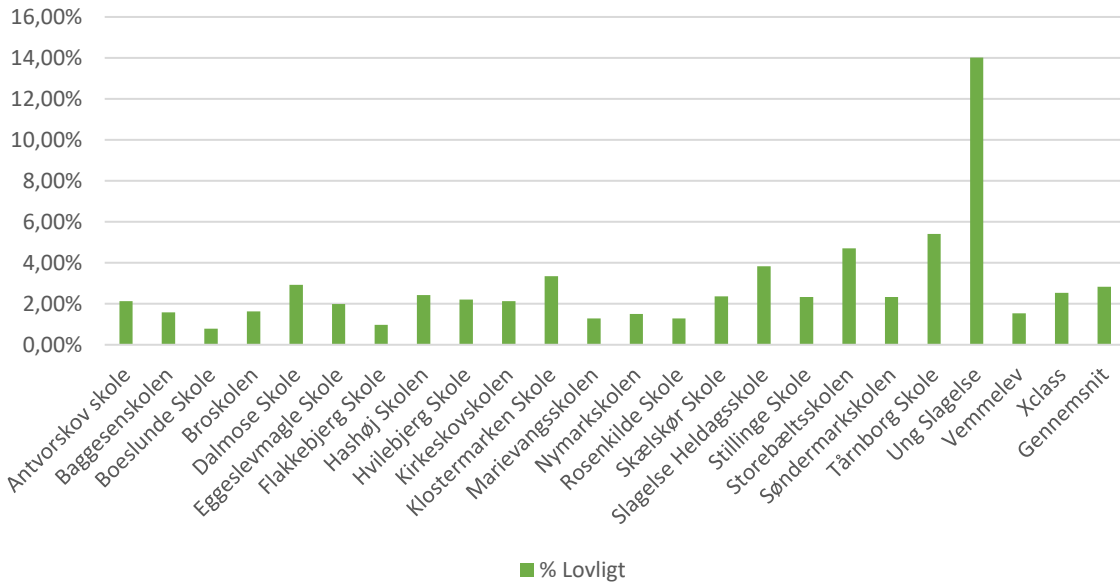
De tre fraværs årsager beregnet i procent af det samlede antal elev dage på hver enkelt skole. (Elev dage er antallet af elever gange antallet af skoledag i perioden)



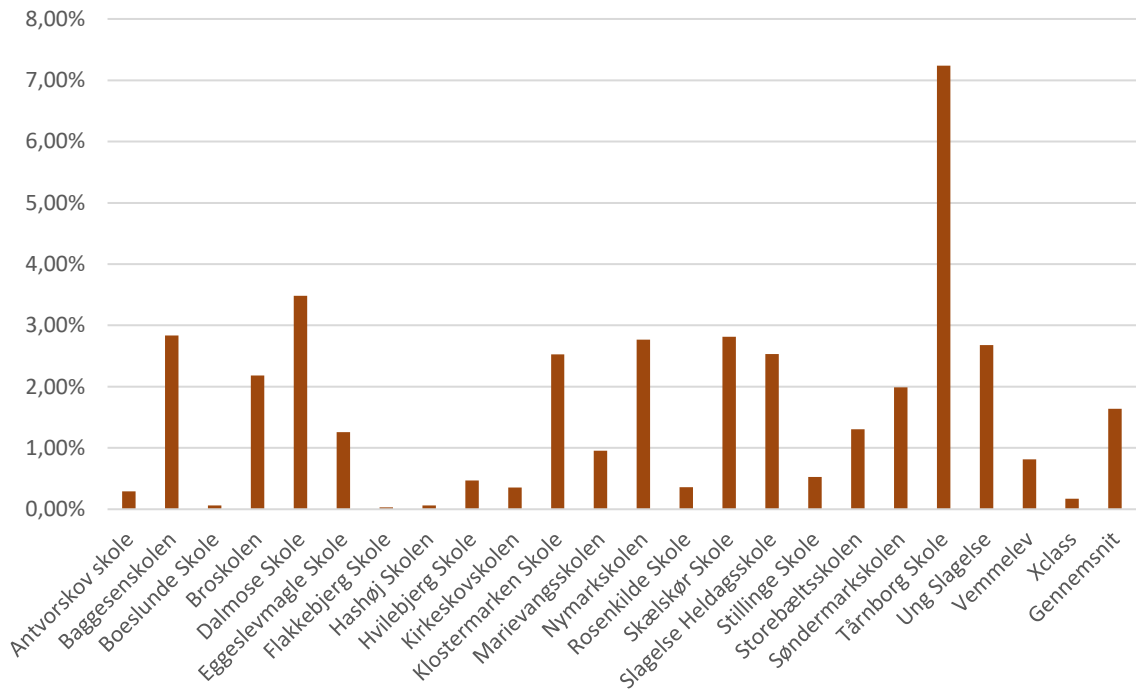
% Syg



% Lovligt



% Ulovligt



Samlet fraværsprocent

