


SK Vand A/S

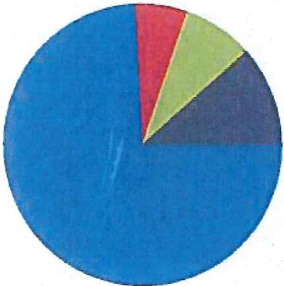


Aktiver



- Anlægsaktiver
- Likvider
- Andre aktiver

Passiver



- Egenkapital
- Hensættelser
- Langfristet lån
- Anden gæld

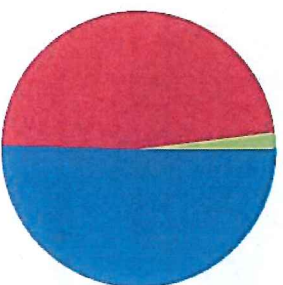
Balance budget			
Beløb i t.kr.	Budget 2019	Budget 2018	Endring
Aktiver			
Anlægsaktiver	316.380	283.350	33.030
Likvider	17.367	29.084	-11.717
Andre aktiver	-1.382	13.686	-15.068
Aktiver i alt	332.365	326.120	6.245
Passiver			
Egenkapital	246.323	237.511	8.812
Hensættelser	20.300	4.908	15.392
Langfristet lån	27.163	41.437	-14.274
Anden gæld	38.579	42.263	-3.684
Passiver i alt	332.365	326.120	6.245

SK Vand A/S



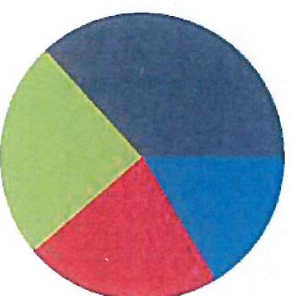
- altid i nærheden...

Omsætning



- Variabel takst
- Fast bidrag
- Tilslutningsbidrag

Driftsomkostninger



- Produktion
- Distribution
- Administration
- Afskrivninger

Beløb i t.kr.	Resultatbudget		
	Budget 2019	Budget 2018	Ændring
Omsætning	45.674	45.212	462
Produktionsomk.	8.956	9.160	-204
Distributionsomk.	14.664	9.703	4.961
Administrationsomk.	7.735	6.868	867
Resultat primær drift	14.319	19.481	-5.162
Andre driftindtægter netto	80	145	-65
Resultat før renter	14.399	19.626	-5.227
Netto finansielle poster	-543	-960	417
Resultat før skat	13.856	18.666	-4.809
Skat af årets resultat	3.048	4.106	-1.058
Årets resultat	10.808	14.559	-3.751