

*Bilag 2*

# Nøgletal på Beskæftigelsesområdet

1. kvartal 2023



## Indholdsfortegnelse

Udvikling - alle målgrupper .....	3
Udvikling i antal fuldtidspersoner opgjort pr målgruppe .....	3
Udvikling i antal fuldtidspersoner for alle målgrupper .....	4
Skærpet tilsyn .....	5
Resultatmål .....	5
Fokusmål .....	6
Ministermål .....	7

## Udvikling - alle målgrupper

### Udvikling i antal fuldtidspersoner opgjort pr målgruppe

I januar 2023 modtog i alt 11.367 borgere i Slagelse Kommune en offentlig forsørgelsesydelse.

Området for A-dagpenge har oplevet et større fald i Slagelse med 5,7 % mod 1,8 % på landsplan og en stigning i klynge kommunerne på 1,5 %. For Uddannelseshjælp-området er Slagelse faldet 9,6 % mod 0,7 % og 3,3 % på hhv. landsplan og klyngeniveau. For borgere på selvforsørgelses- og hjemrejseydelse er oplevet en mindre stigning end på landsplan og i klyngen. Hvor Slagelse stiger med 54,5 %, stiger landsplan med 80,9 % og klyngen med 72,1 %.

For området ledighedsydelse falder Slagelse med 1,2 % mens landet stiger med 4,3 % og klyngen stiger med 11,9 %.

Udvikling i antal fuldtidspersoner Målgruppe	Antal		Fuldtidspersoner i % af arb.styrke			Ændring 12 måneder	
	Jan 2023	Slagelse	Hele landet	Klynge	Slagelse	Hele landet	Klynge
Ydelsesgrupper i alt, inkl. Efterløn	11.367	29,8	24,1	34,3	-4,8%	-5,0%	-3,3%
A-dagpenge	963	2,5	2,4	2,4	-5,7%	-1,8%	1,5%
Kontanthjælp	1.137	3,0	1,6	2,5	-1,0%	-9,5%	-9,4%
<i>Jobparat</i>	206	0,5	0,3	0,5	3,5%	-10,3%	-11,6%
<i>Aktivitetssparat</i>	914	2,4	1,3	1,9	-2,1%	-9,4%	-9,0%
Uddannelseshjælp	525	1,4	1,0	1,6	-9,6%	-0,7%	-3,3%
<i>Uddannelsesparat</i>	157	0,4	0,3	0,5	12,1%	-0,3%	-0,7%
<i>Aktivitetssparat</i>	328	0,9	0,7	0,8	-20,2%	-1,1%	-5,4%
Revalidering	12	0,0	0,1	0,1	-7,7%	-18,2%	-21,2%
Selvforsørgelses- og hjemrejseydelse mv.	241	0,6	0,5	0,6	54,5%	80,9%	72,1%
Sygedagpenge	1.183	3,1	2,8	3,2	-41,1%	-41,5%	-44,4%
Jobafklaringsforløb	369	1,0	0,8	0,8	12,8%	4,9%	-7,7%
Ressourceforløb	165	0,4	0,6	0,7	-19,9%	-13,0%	-14,2%
Ledighedsydelse	252	0,7	0,5	0,7	-1,2%	4,3%	11,9%
Fleksjob	1.208	3,2	3,2	4,7	7,8%	5,7%	5,2%
Seniorpension	355	0,9	0,8	1,1	49,2%	49,3%	50,7%
Førtidspension	4.149	10,9	8,0	9,8	2,6%	4,4%	3,9%

Farvemarkeringer i forhold til Klynge.

Kilde: Jobindsats.

## Udvikling i antal fuldtidspersoner for alle målgrupper

Samlet overblik over udviklingen i antal fuldtidspersoner for alle målgrupper, de seneste 12 måneder. Udviklingen for Slagelse Kommune de seneste 12 måneder, har en mindre positiv udvikling end RAR Sjælland og resten af landet. Hvor Slagelse Kommune er faldet 4,8 % er RAR faldet 5,1 % og hele landet 5,0 %. Retten til tidlig pension er indført fra 2022, hvor der siden er gået 187 fuldtidspersoner fra arbejdsmarkedet. Fra januar 2022 til januar 2023 har der været en udvikling på 163,4%.

	Jan 2022	Feb 2022	Mar 2022	Apr 2022	Maj 2022	Jun 2022	Jul 2022	Aug 2022	Sep 2022	Okt 2022	Nov 2022	Dec 2022	Jan 2023	Pct. Udvikling Jan 2022 - Jan 2023
Hele landet - Ydelsesgrupper i alt	747.160	743.088	691.237	686.769	687.355	692.204	692.722	689.900	687.521	691.719	697.383	697.201	709.823	-5,0%
RAR Sjælland Ydelsesgrupper i alt	115.504	114.315	107.133	106.625	106.730	107.195	106.714	106.328	106.422	107.279	108.016	108.066	109.605	-5,1%
Slagelse Ydelsesgrupper i alt	11.938	11.954	11.111	11.092	11.060	11.102	11.043	10.985	11.041	11.088	11.151	11.140	11.367	-4,8%
A-dagpenge	1.021	983	909	855	781	787	757	783	757	787	805	767	963	-5,7%
Kontanthjælp	1.148	1.159	1.164	1.157	1.143	1.141	1.130	1.118	1.115	1.115	1.126	1.132	1.137	-1,0%
- heraf jobparate	199	196	196	192	182	183	183	178	174	174	189	194	206	3,5%
Uddannelseshjælp	581	593	587	588	578	558	547	520	529	532	544	539	525	-9,6%
- heraf åbenlyst uddannelsesparate	30	38	43	38	34	35	37	31	30	36	45	41	39	30,0%
- heraf uddannelsesparate	140	141	137	153	155	146	148	141	149	152	158	158	157	12,1%
Selvforsørgelses- og hjemrejseydelse mv.	156	154	159	180	201	231	244	234	237	230	233	240	241	54,5%
Sygedagpenge	2.009	1.994	1.198	1.147	1.132	1.114	1.030	1.028	1.086	1.109	1.156	1.186	1.183	-41,1%
Jobafklaringsforløb	327	327	301	315	331	336	340	342	362	370	367	362	369	12,8%
Revalidering	13	13	13	13	13	12	12	11	13	13	13	13	12	-7,7%
Ressourceforløb	206	206	211	205	205	200	201	193	182	181	180	172	165	-19,9%
Ledighedsydelse	255	254	242	242	245	241	246	240	250	241	252	247	252	-1,2%
Fleksjob	1.121	1.129	1.143	1.159	1.170	1.175	1.185	1.191	1.194	1.206	1.200	1.208	1.208	7,8%
Førtidspension	4.044	4.062	4.071	4.093	4.104	4.125	4.140	4.127	4.125	4.121	4.120	4.126	4.149	2,6%
Efterløn	748	752	751	751	752	758	763	736	713	690	664	634	621	-17,0%
Seniorpension	238	250	267	279	288	298	309	314	321	329	334	343	355	49,2%
Tidlig pension	71	80	95	108	116	126	140	147	158	163	160	171	187	163,4%

Kilde: Jobindsats

## Skærpet tilsyn

Resultatmålet følger Beskæftigelsesministeriets benchmarkingmodel og opgør andelen på offentlig forsørgelse i forhold til den forventede andel ud fra kommunens rammevilkår. Det er alene for de kommuner, der på resultatmålet klarer sig dårligere end forventet og dermed har flere på offentlig forsørgelse end forventet, at der efterfølgende kigges på de to fokusmål. Både resultat- og fokusmålingerne anvendes til årligt at udvælge kommuner med dårlige resultater og manglende indsats, der eventuelt skal omfattes af et skærpet tilsyn.

### Resultatmål

Slagelse Kommune har på baggrund af ministeriets beregninger flere borgere på offentlig ydelse end de opstillede rammevilkår tilsiger kommunen burde have. Forskellen mellem det forventede og faktiske antal er steget en smule mindre, hvilket også kan ses i placeringen på ministeriets benchmarkingliste.

#### Forventet og faktisk antal fuldtidspersoner på offentlig forsørgelse

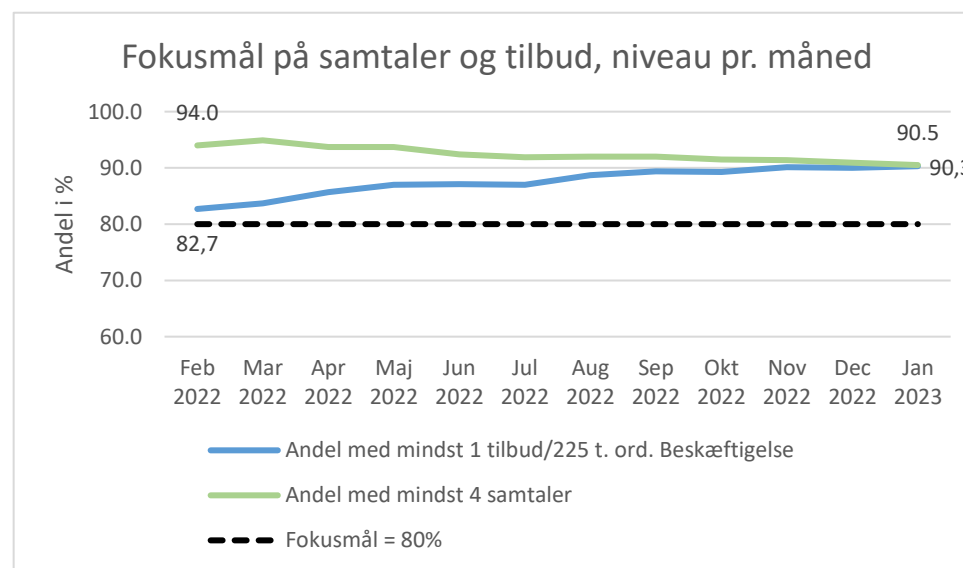
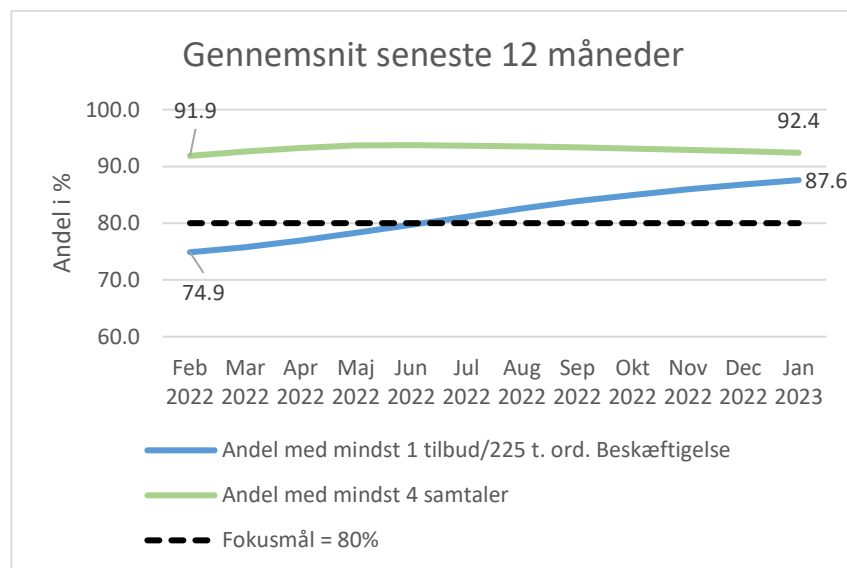
Slagelse	Forventet antal	Faktisk antal	Forskel mellem forventet og faktisk antal	Forventet andel (pct.)	Faktisk andel (pct.)	Forskel mellem forventet og faktisk andel (pct. point)	Placering på benchmark-ranglisten
3kv19-2kv20	5.250	5.500	250	10,35	10,84	0,49	83
1kv20-4kv20	5.550	5.780	230	10,94	11,41	0,47	80
3kv20-2kv21	5.460	5.640	180	10,82	11,16	0,34	76
1kv21-4kv21	5.090	5.150	60	10,03	10,14	0,11	64
3kv21-2kv22	4.780	4.800	20	9,39	9,43	0,04	61
1kv22-4kv22	4.610	4.640	40	9,06	9,13	0,07	67

## Fokusmål

For kommunernes beskæftigelsesindsats er der fra ministeriets side sat to fokusmål i forlængelse af resultatmålet:

1. **Den gennemsnitlige andel af personer med mindst 12 måneders anciennitet, der ikke har modtaget minimum ét aktivt tilbud eller minimum 6 ugers / 225 timers beskæftigelse de seneste 12 måneder, skal være mindre end 20 pct.**
  - a. Jf. ændringsbekendtgørelse nr. 564 fra 2021 vil kommuner ikke kunne udvælges til skærpet tilsyn i 2021 og 2022 på grund af manglende opfyldelse af fokusmålet om tilbud/225 timers beskæftigelse, da indsatsen har været suspenderet grundet COVID-19.
2. **Den gennemsnitlige andel af personer med mindst 12 måneders anciennitet, som har modtaget færre end fire samtaler de seneste 12 måneder, skal være mindre end 20 pct.**

Som det ses af nedenstående figurer, præsterer Slagelse Kommune godt i forhold til at undgå skærpet tilsyn, da kommunen ligger over fokusmålet for andel med mindst 4 samtaler både hvad angår niveau pr. måned og gennemsnit for de seneste 12 måneder.



Kilde: Jobindsats. Figuren viser andelen af ydelsesmodtagere, som har fået mindst 1 tilbud/225 timers beskæftigelse de seneste 12 mdr. og andelen af ydelsesmodtagere, som har fået mindst 4 samtaler de seneste 12 mdr.

Fodnote til ministermål 1: Med igangtrædelse af delaftale 2 tilpasses kravene til ministermål 1. Da der på nuværende tidspunkt ikke er tilgængelige målinger for det nye mål, følges den gamle indtil videre. Der vil blive gjort opmærksom på ændringen i teksten, når målinger forekommer.

## Ministermål

I forbindelse med udarbejdelsen af Beskæftigelsesplan 2023-24 er ministermål 2, 3, 4 og 5 for beskæftigelsesindsatsen tænkt ind i flere af de opstillede mål. For ministermål 1 vil jobcentret fortsat gennemføre en halvårlige brugertilfredshedsundersøgelse. Nedenfor henvises til, hvor ministermål 2, 3, 4 og 5 er tænkt ind i Beskæftigelsesplan 2023-24. Efterfølgende præsenteres udvalget for den senest gennemførte brugertilfredshedsundersøgelse.

Ministermål	Tema i Beskæftigelsesplan 2023-24
<b>Nr. 2: Flere ledige skal opkvalificeres</b>	1.2. Antal jobparate i uddannelsesordningerne skal minimum være på niveau med landsgennemsnittet, gerne højere. <b>Status: Opfyldt.</b>  1.4. Mindst 120 borgere starter i voksenlærlingeforløb, heraf minimum 50 fra ledighed, forudsat at forsøgsbekendtgørelsen, der har udvidet målgruppen, forlænges til og med 2023. <b>Status: Opfyldt.</b>
<b>Nr. 3: Flere flygtninge og familiesammenførte skal være selvforsørgende</b>	3.1. Minimum andel på 50% beskæftigede flygtninge og familiesammenførte til flygtninge i beskæftigelse efter tre år (undtaget uddannelse og ægtefælleforsørgede). <b>Status: Opfyldt.</b>  3.2. 55% af de fordrevne personer fra Ukraine med ophold efter Særloven er i beskæftigelse, jf. <a href="http://jobindsats.dk">jobindsats.dk</a> . <b>Status: Opfyldt.</b>
<b>Nr. 4: Flere personer med handicap skal i beskæftigelse</b>	2.3. Antallet af helårspersoner på ledighedsydelse skal max være 194 i 2023. Max 50 personer er i december 2023 på ledighedsydelse i over 2 år. I dag er antallet 58. <b>Status: Ikke opfyldt.</b>
<b>Nr. 5: Virksomhederne skal sikres den nødvendige og kvalificerede arbejdskraft</b>	1.2. Antal jobparate i uddannelsesordningerne skal minimum være på niveau med landsgennemsnittet, gerne højere. <b>Status: Opfyldt.</b>  1.5. Mindst 300 partnerskabsvirksomheder har aktiviteter i samarbejde med Center for Arbejdsmarked, Rådgivning og Integration. <b>Status: God udvikling.</b>  2.1. Mindst 15% af borgerne på kontanthjælp (aktivitetsparate) og 8% af borgerne i ressourceforløb skal til enhver tid være i lønnede timer. <b>Status: Ikke opfyldt.</b>  2.3. Antallet af helårspersoner på ledighedsydelse skal max være 194 i 2023. Max 50 personer er i december 2023 på ledighedsydelse i over 2 år. I dag er antallet 58. <b>Status: Ikke opfyldt.</b>

### Nr. 1: Alle ledige skal have en værdig sagsbehandling

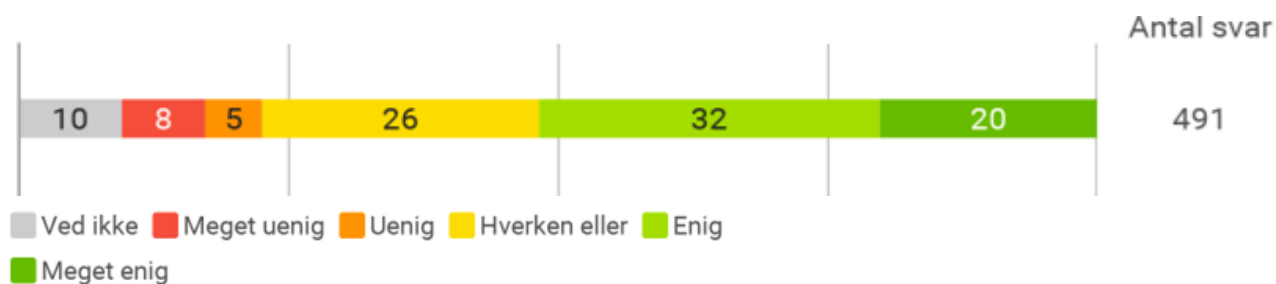
Hvert halve år gennemfører Jobcenter Slagelse en brugertilfredshedsundersøgelse ved at sende spørgeskemaer ud til borgere dagen efter, at de har været til samtale i jobcentret. Næste måling gennemføres i uge 38-39 2023, og udvalget præsenteres for resultaterne herfra i nøgletalssagen til november.

Der blev i uge 12-13 2023 sendt spørgeskemaer ud til 1946 borgere. 474 borgere gennemførte spørgeskemaet, mens 43 borgere svarede på nogle af spørgsmålene.

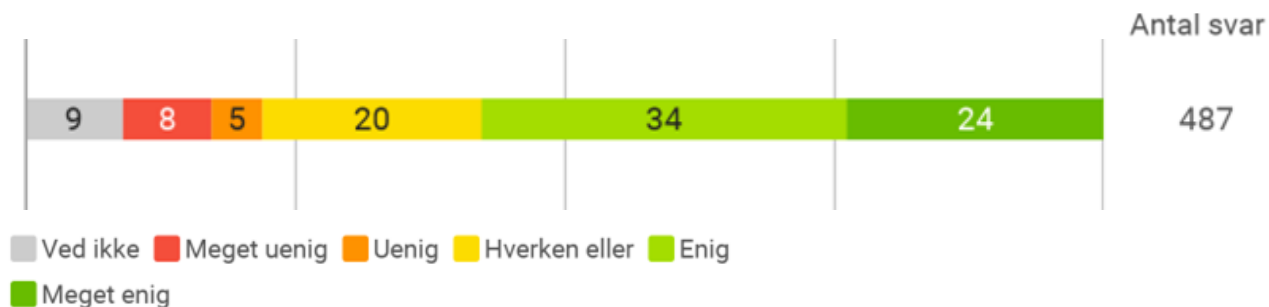
Der har været en svarprocent på 24 %.

Resultatet af undersøgelsen ser således ud:

#### 1. Samtalen i jobcenteret hjalp mig med at se nye muligheder

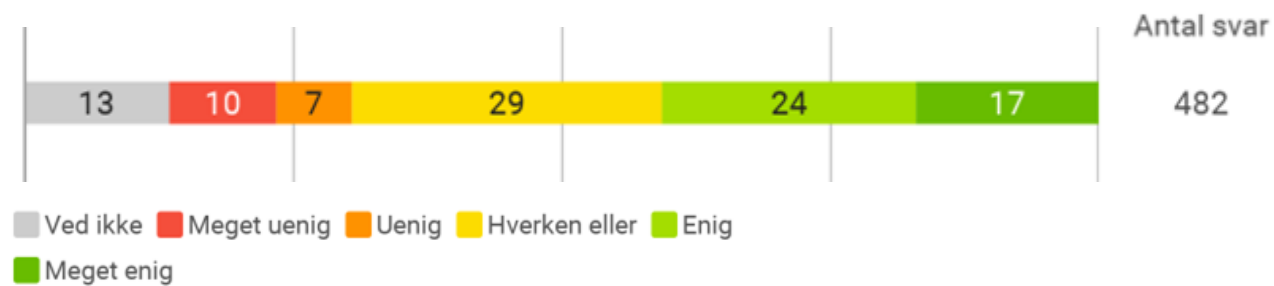


#### 2. Jobcentermedarbejderen var god til at styrke min tro på, at jeg kan lykkes med at komme i arbejde





3. Samtalen har alt i alt hjulpet mig tættere på at komme i arbejde



4. Ved samtalen følte jeg mig godt behandlet



5. Det giver mening for mig at deltage i samtaler i jobcenteret

