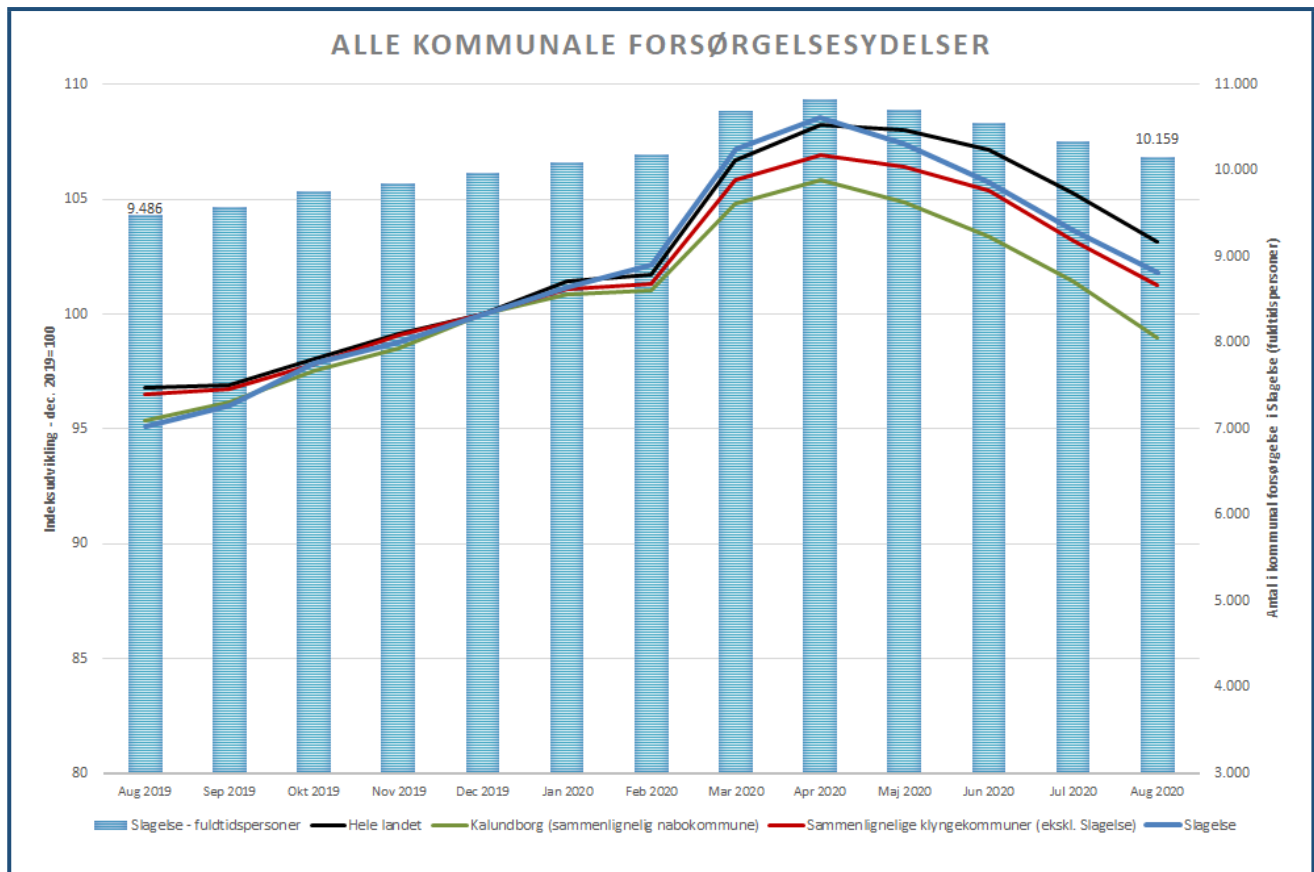


Oktober 2020

Effektindikatorer på Jobcentrets beskæftigelsesindsats

Borgere i den arbejdsdygtige alder på kommunal forsørgelse

Udviklingen i antal borgere på kommunal forsørgelse (18-66 år) gennem det seneste år.



Status:

Antallet af fuldtidspersoner på kommunale forsørgelsesydelse i den arbejdsdygtige alder (16-66 år) er i august 2020 10.159 mod 9.486 i august 2019. Tallene for den seneste måned vil altid være en smule undervurderet pga. efterregistrering.

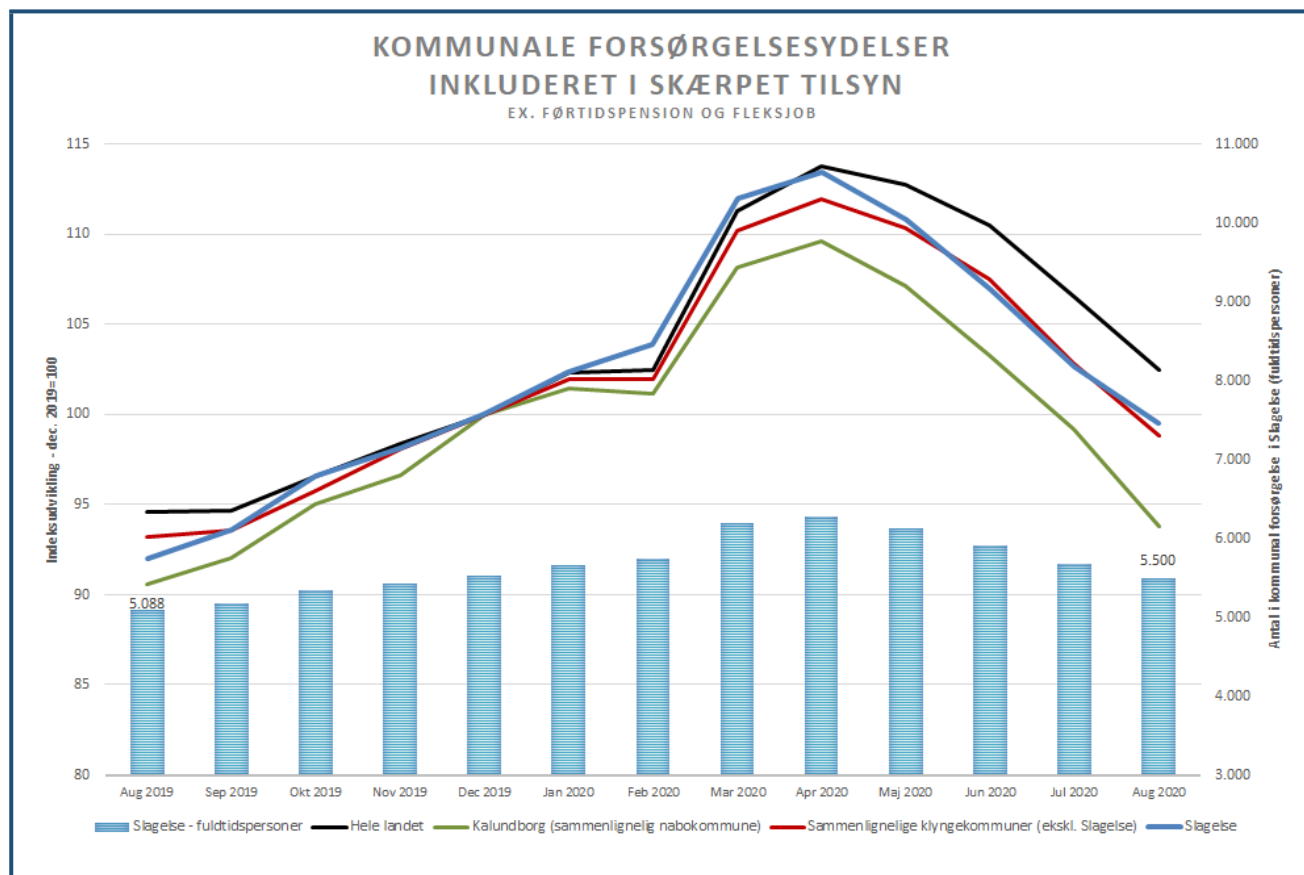
Hvis man ser på udviklingen gennem det seneste år, så er der en stigning på 7,1 % i Slagelse, 6,6 % på landsplan og 4,9 % i sammenlignelige kommuner.

Det er fortsat primært stigningen på sygedagpengeområdet (sygedagpenge + jobafklaring), som skaber afvigelsen til landsplan. Men herudover har udviklingen været dårligere i forhold til ledighedsydelse, selvforsørgelses- og hjemrejseydelse samt A-dagpenge.

På grund af covid-19-restriktionerne over sommeren har Slagelse ikke haft et lige så stort sæsonfald i ledigheden i juli og august som tidligere år. Slagelse har en branchesammensætning, som normalt medfører større sæsonudsving sommer og vinter end på landsplan.

Skærpet tilsyn: Borgere i den arbejdsdygtige alder på kommunal forsørgelse

Udviklingen i antal borgere på kommunal forsørgelse, ekskl. førtidspension og fleksjob (18-66 år) gennem det seneste år.



Status:

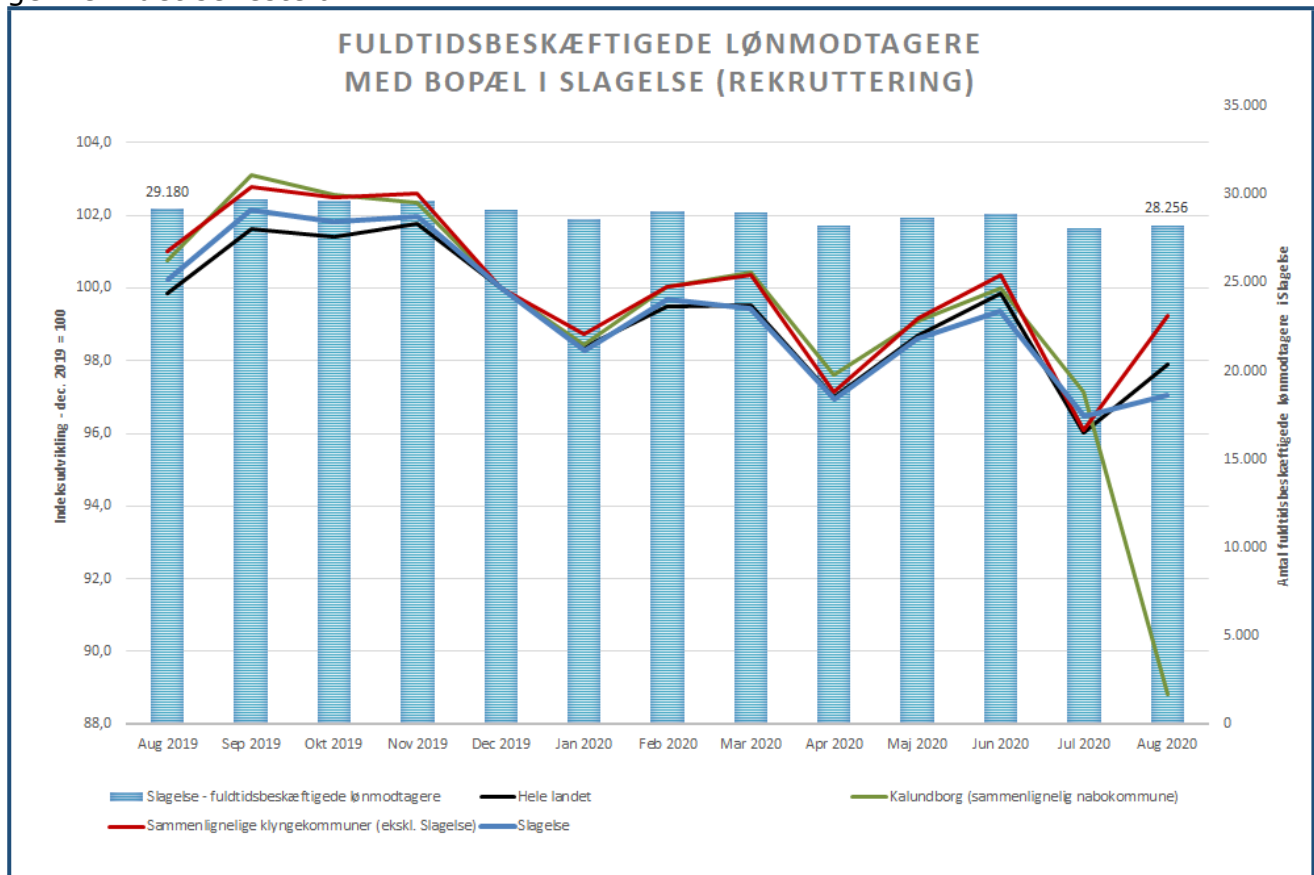
Antallet af fuldtidspersoner på kommunale forsørgelsesydelse i den arbejdsdygtige alder (16-66 år), der tæller med i det skærpede tilsyn, er i august 2020 5.500 mod 5.088 i august 2019. Tallene for den seneste måned vil altid være en smule undervurderet pga. efterregistrering.

Hvis man ser på udviklingen gennem det seneste år, så er der en stigning på 8,1 % i Slagelse, 8,4 % på landsplan og 6,0 % i sammenlignelige kommuner.

Det, der giver forskellen mellem målingen for alle forsørgelsesydelse og skærpet tilsynsmålingen, er, at Slagelse det seneste år har tilkendt relativt flere fleksjob, førtidspensioner og seniorpensioner. En positiv konsekvens af disse flere tilkendelse er, at Slagelse trækker i den rigtige retning i forhold til Beskæftigelsesministeriets skærpet tilsynsmåling. Til gengæld er disse 3 forsørgelsesydelse som oftest dyrere end andre ydelse.

Virksomheder

Udviklingen i antal beskæftigede lønmodtagere med bopæl i Slagelse Kommune gennem det seneste år.



Status:

I august 2020 var der 28.256 beskæftigede mod 28.621 i august 2019. Tallene for den seneste måned vil altid være undervurderet pga. efterregistrering.

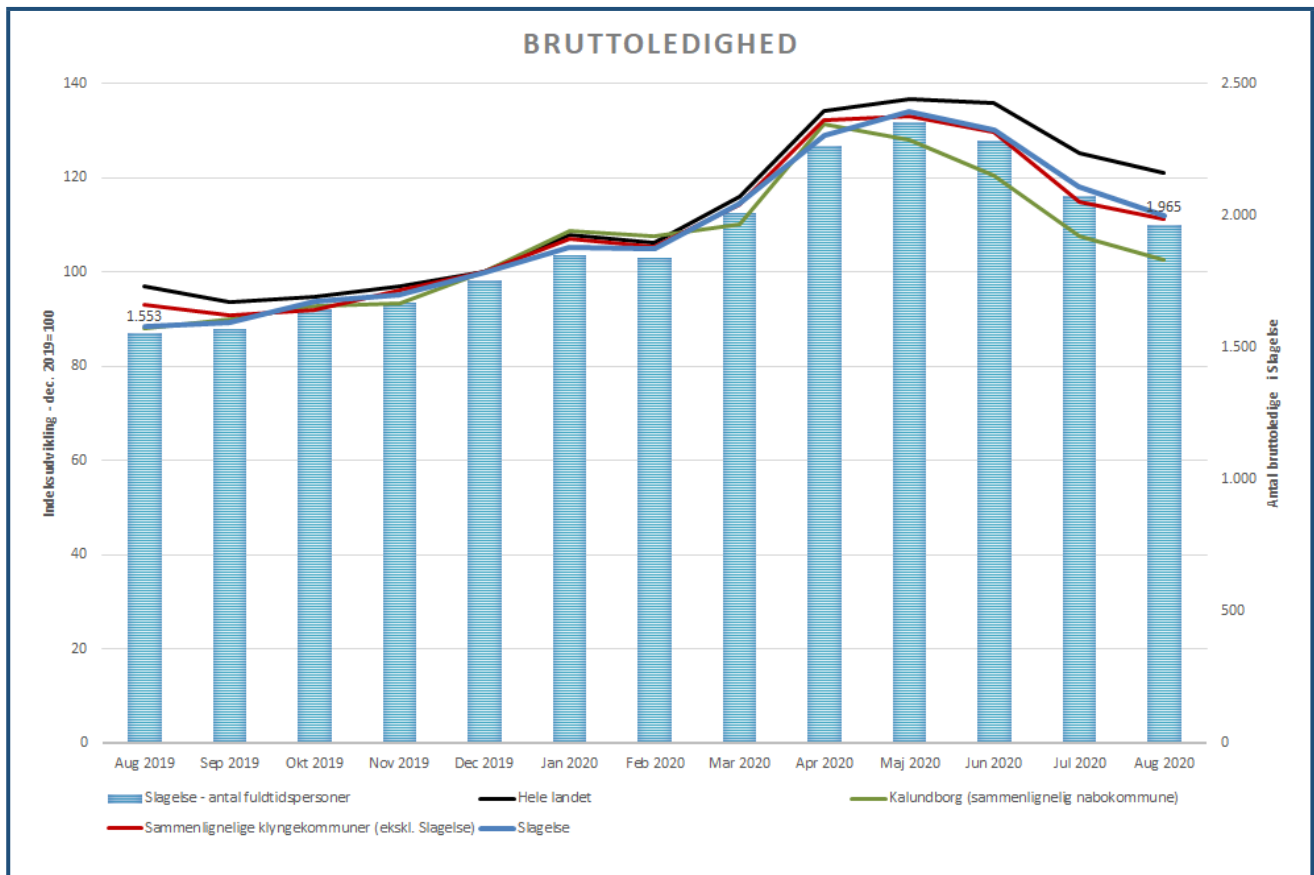
Frem til august 2020 har Slagelse fulgt den landsdækkende udvikling tæt, men i august sker der nogle markante afvigelser i tallene, som umiddelbart ikke kan forklares. Afvigelserne indikerer derfor, at der mangler forholdsvis mange efterregistreringer for nogle kommuner i august måned. Vurderingen er derfor, at det denne gang ikke giver mening at tolke på beskæftigelsesudviklingen, da der er for stor risiko for fejltolkning.

Til gengæld er der nu offentliggjort lokale beskæftigelsestal på brancheniveau for 2. kvartal 2020. Disse branchetal adskiller sig fra ovenstående ved ikke at være fuldtidsbeskæftigede, men tælling af hoveder. Brancheopgørelsen er desuden arbejdspladser i Slagelse Kommune og ikke borgere med bopæl i kommunen.

På overordnet niveau har udviklingen i antal arbejdspladser i Slagelse (-1,5 %) været bedre end på landsplan (-2,1 %) fra 2. kvartal 2019 til 2. kvartal 2020. Det er inden for typisk faglærte brancher (bygge og anlæg samt offentlig sektor), at Slagelse har en bedre udvikling. Denne tendens gør, at der er større sandsynlighed for, at jobbet ikke kan besættes med lokal eller dansk arbejdskraft. Udviklingen er dårligere inden for især erhvervsservice samt landbrug, skovbrug og fiskeri, men også i forhold til handel og transport. Det vil sige brancher, hvor det er hurtigere at lave et jobmatch.

Borgere tættest på arbejdsmarkedet

Udviklingen i bruttoledigheden gennem det seneste år.



Status:

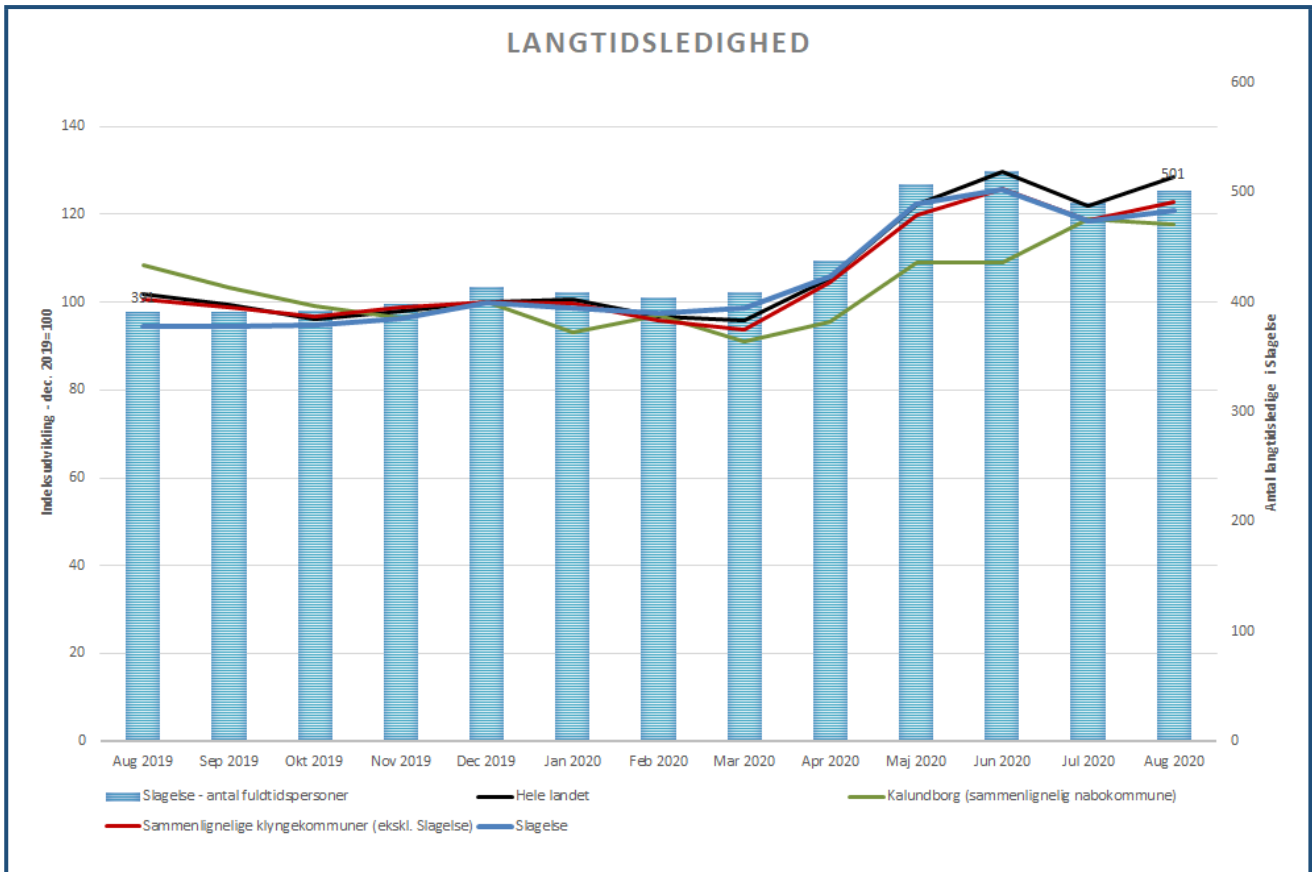
Antallet af bruttoledige er i august 2020 1.965 mod 1.553 i august 2019. Det svarer til en ledighed i den pågældende måned på 5,0 % i 2020 mod 3,8 % i 2019. Tallene for den seneste måned vil altid være undervurderet pga. efterregistrering.

Gennem det seneste år er udviklingen i Slagelse (26,5 %) tilnærmelsesvis på samme niveau som på landsplan (24,8 %), men dårligere end i sammenlignelige kommuner (19,8 %). Ligesom for 1 år siden er ledighedsprocenten i Slagelse 0,2 %-point højere end på landsplan. De procentvise afvigelser vurderes primært at være forårsaget af, at der er forskellige til- og afgang til arbejdsstyrken i de enkelte kommuner. Tallene dækker over en stigning på 37,5 % for A-dagpengemodtagerne, mens der er en reduktion på 1,9 % for kontanthjælp, uddannelseshjælp og integrationsydelse. Sammenlignet med landsplan (30,9 %) er Slagelse udfordret i forhold til A-dagpengemodtagerne. Jf. Mploy-analysen kan det hænge sammen med, at der ikke er tilført ekstra ressourcer til A-dagpengeområdet som i flere andre kommuner.

Regeringen ser optimistisk på udviklingen fra slutningen af 2020 på grund af diverse hjælpepakker og stimulans af økonomien i ind- og udland. Regeringens prognose fra august 2020 bygger på, at der ikke sker en forværring af smitteniveauet i ind- og udland sammenlignet med august.

De interne foreløbige tal over sager (dvs. uden tilknyttet økonomi og uden hensyntagen til fuldtids-/deltidsledige) indikerer, at ledigheden fortsat er svagt faldende i september og oktober måned. Disse sagstal kan ikke oversættes direkte til de officielle ledighedstal.

Udviklingen i langtidsledigheden gennem det seneste år.



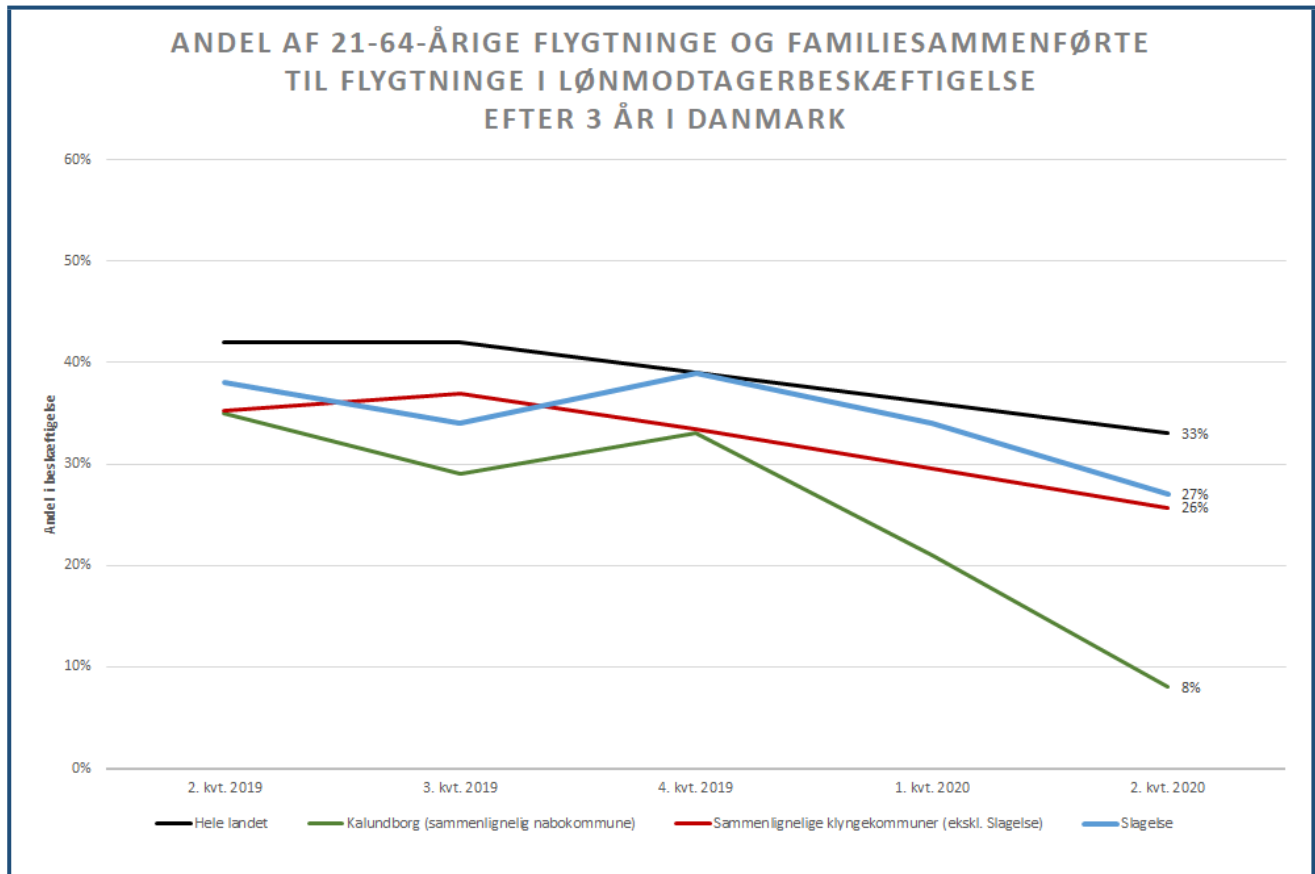
Status:

Antallet af langtidsledige er i august 2020 501 mod 391 i august 2019. Tallene for den seneste måned vil altid være en smule undervurderet pga. efterregistrering.

Som følge af covid-19-krisen er der en forholdsvis stor stigning fra marts til august. Siden marts er stigningen mindre i Slagelse (22,5 %) end på landsplan (34,3 %) og i sammenlignelige kommuner (31,1 %). Der er dog tale om en relativt lille målgruppe, hvorfor mindre udsving har en forholdsvis stor procentuel betydning.

Den historisk set voldsomme tilgang af nyledige som følge af covid-19 samt midlertidig forlængelse af A-dagpenge-perioden betyder, at der kan forventes en løbende stigning i langtidsledigheden i resten af 2020. De fleste arbejdsgivernes tilgang er således i første omgang at forsøge at fastholde medarbejdere, der er omfattet af arbejdsfordelinger, dernæst ansættes afskedigede medarbejdere ifm. covid-19 og til sidst kommer ledige fra før covid-19 i betragtning.

Udviklingen i andelen af flygtninge og familiesammenførte til flygtninge, som er i lønmodtager-beskæftigelse efter 3 år i Danmark, gennem det seneste år.



Status:

Andelen af flygtninge og familiesammenførte til flygtninge, som er i lønmodtager-beskæftigelse efter 3 år i Danmark, er i 2. kvartal 2020 27 % mod 33 % i 1. kvartal 2019.

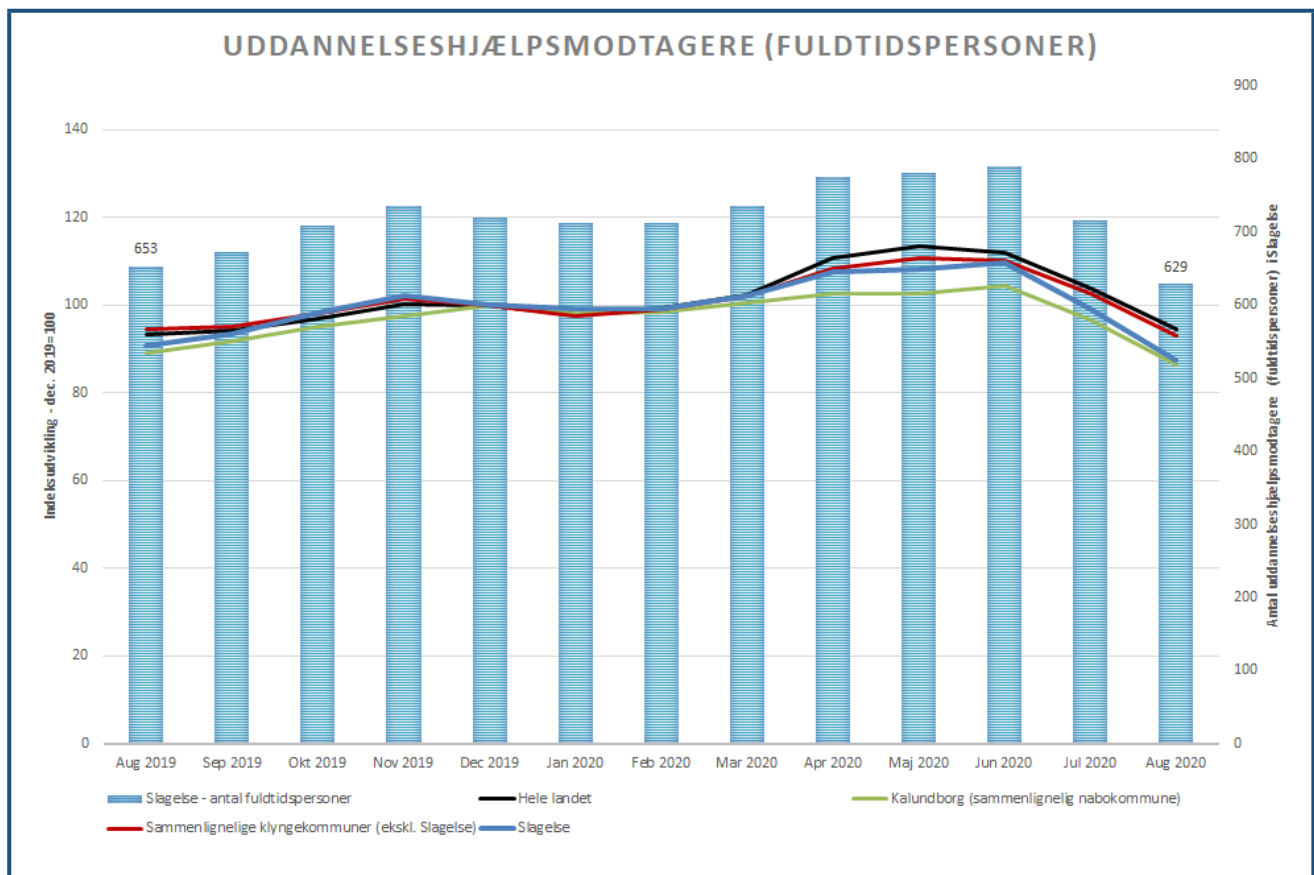
Gennem det seneste år er beskæftigelsesgraden 3 år efter ankomst faldet tilnærmelsesvis samme niveau i både Slagelse, på landsplan og i sammenlignelige kommuner.

Ligesom for den generelle beskæftigelse er der også et fald i beskæftigelsen på integrationsområdet i 2. kvartal 2020, særligt fordi mange nydanskere oftere er ansat inden for handel samt hotel- og restaurationsbranchen, som er hårdt ramt. Tendensen forstærkes af, at relativt få nydanskere er ansat i den offentlige sektor samt inden for bygge og anlæg, som hidtil har været mindst berørt af covid-19.

På kommuneniveau er der tale om en forholdsvis lille målgruppe, hvorfor tilfældigheder eller fyringer fra enkelte større virksomheder ifm. covid-19 kan slå forholdsvis meget igennem i resultaterne.

Unge uden uddannelse

Udviklingen i antallet af uddannelseshjælpsmodtagere det seneste år.



Status:

Antallet af fuldtidspersoner på uddannelseshjælp er i august 2020 629 mod 653 i august 2019. Tallene for den seneste måned vil altid være en smule undervurderede pga. efterregistrering.

Gennem det seneste år er udviklingen i Slagelse (-3,7 %) bedre end på landsplan (1,0 %) og sammenlignelige kommuner (-2,9 %).

De bedre resultater skyldes 2 forhold. For det først er der i perioden maj-august 2020 hver måned blevet afsluttet flere til både uddannelse og job end i samme periode sidste år. For det andet har tilgangen i samme periode hver måned været lavere end sidste år. I 2019 mistede Slagelse over sommeren/efteråret terræn både i tilgang og afgang i forbindelse med implementeringen af den nye kommunale ungeindsats. Til gengæld indikerer de efterfølgende resultater, at den øgede tværgående indsats i højere grad begynder at virke, ligesom der har været en god effekt af Socialfondsprojektet "Komm Udd". Herudover har de nye kommunale småjob suppleret med flere kommunale elevpladser ført til, at flere unge får mod på at uddanne sig særligt inden for social- og sundhedsområdet.

Læsevejledning til diagrammer

- De blå lodrette stolper afspejler den absolutte udvikling pr. måned i Slagelse Kommune gennem det seneste år.
- Blå linje afspejler indeksudviklingen for Slagelse Kommune løbende gennem det seneste år, bortset for de relative mål, hvor det er den faktiske udvikling i procent, som vises.
- December 2019 er lig med indeks 100 for alle indeksudviklinger, så udviklingen kan følges fra udgangspunktet i december 2019 frem mod december 2020 (seneste år).
- Sort linje afspejler indeksudvikling på landsplan.
- Grøn linje afspejler indeksudvikling i nabokommunen Kalundborg, som har tilnærmelsesvis samme rammevilkår som Slagelse (nederste kvartil).
- Rød linje afspejler indeksudvikling i sammenlignelig klynge, som har tilnærmelsesvis samme rammevilkår som Slagelse.