

Bilag 1

Opfølgning på målene i Beskæftigelsesplan 2023-24



Indholdsfortegnelse

Tema 1: Attraktive forbindelser – til erhverv, uddannelse og jobvækst	3
Tema 2: Rummelige forbindelser – med plads til flere	6
Tema 3: Kulturelle forbindelser – hvor nyankomne flygtninge lykkes	8
Tema 4: Unge forbindelser – hvor de unge lykkes	9

Tema 1: Attraktive forbindelser – til erhverv, uddannelse og jobvækst

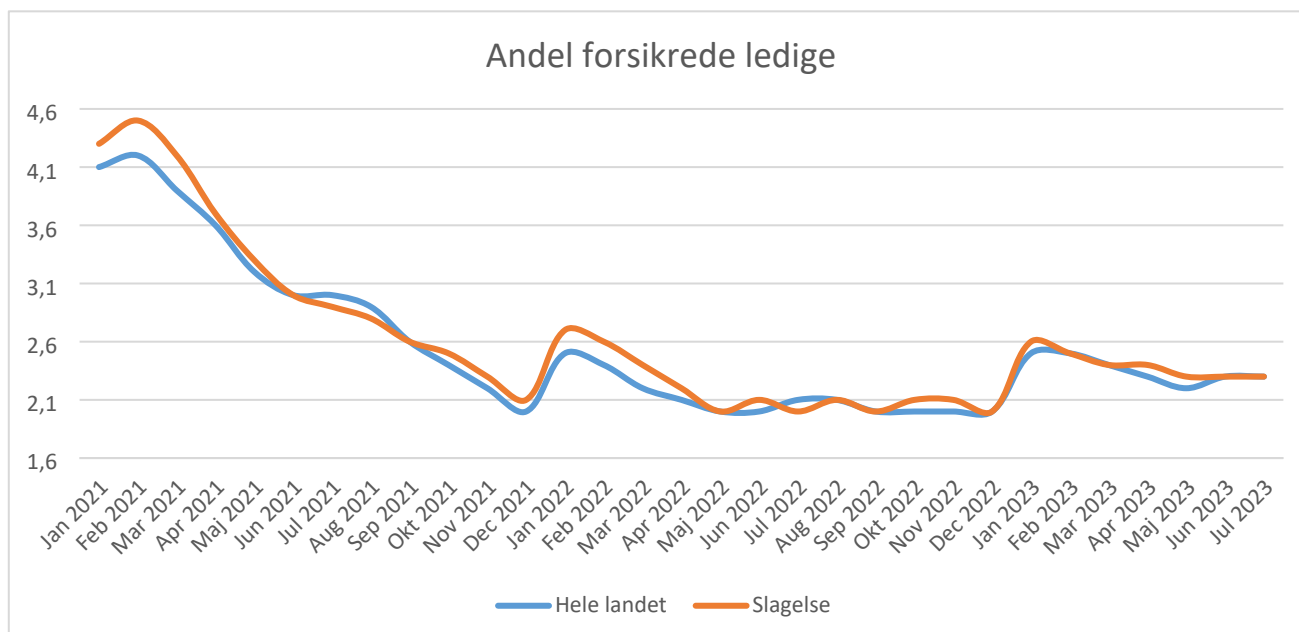
Status på mål for tema 1:

1.1. Slagelses andel af forsikrede ledige er max 0,1 procentpoint højere end landsgennemsnittet samlet i 2023

Status: Opfyldt

Andelen af forsikrede ledige opgjort som fuldtidspersoner i pct. af arbejdsstyrken (16-66-årige) lå i juli 2023 på samme niveau som landsgennemsnittet (2,3 %) . I juli 2022 var tallet 2,0 %.

Kilde: Jobindsats.



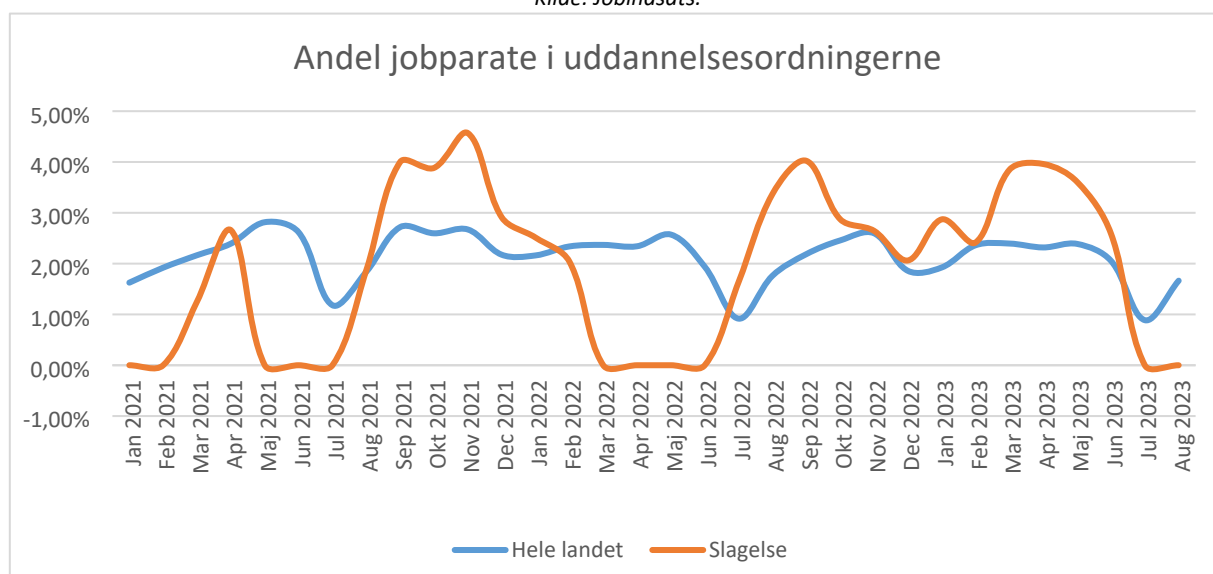
1.2. Antal jobparate i uddannelsesordningerne skal minimum være på niveau med landsgennemsnittet, gerne højere

Status: Ikke opfyldt

Landsgennemsnittet lå i august 2023 på 1,66 % mod **0,0 %** i Slagelse. I august 2022 var landsgennemsnittet 1,76 %, hvor Slagelse lå på 3,37 %.

Der måles på antal fuldtidsaktiverede jobparate i uddannelsesordningerne. Den lave population i maj, juni og juli skyldes primært, at uddannelsesinstitutionerne drosler undervisningen ned i maj og juni samt holder lukket i juli. Der har ikke været nogen fuldtidsaktiveret jobparate i uddannelsesordningerne i de måneder, men der har været aktiveret jobparate i uddannelsesordningerne (6 i juli og 7 i august).

Kilde: Jobindsats.



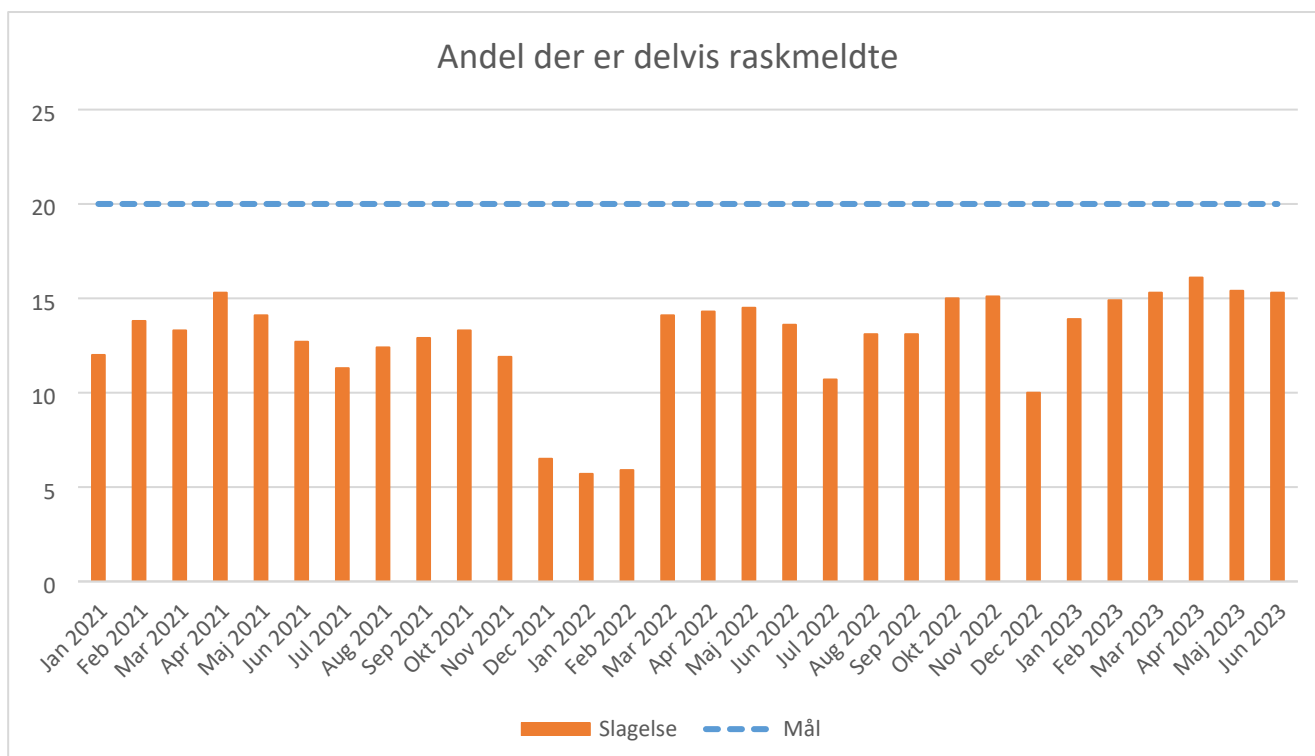
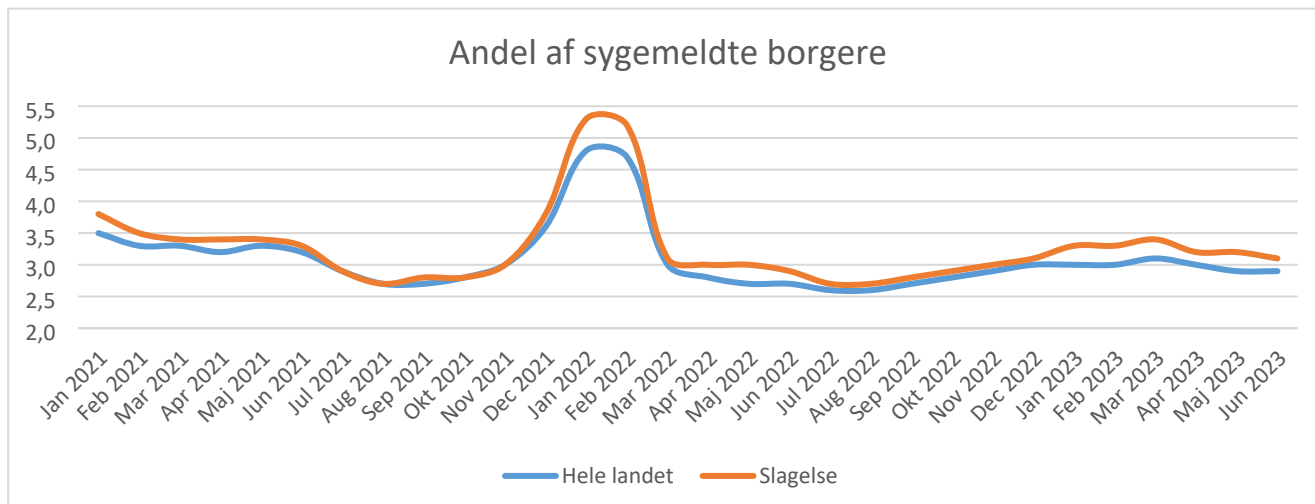
1.3. Andelen af sygemeldte borgere i Slagelse er under landsgennemsnittet, og andelen af borgere, der er delvist raskmeldte, udgør minimum 20%

Status: Ikke opfyldt

Andelen af sygemeldte borgere opgjort som fuldtidspersoner i pct. af arbejdsstyrken (16-66-årige) lå i juni 2023 **0,2 procentpoint** højere end landsgennemsnittet. I juni 2022 lå Slagelse over landsgennemsnittet.

Andelen af borgere, der er delvist raskmeldte udgjorde i juni 2023 **15,3 %**. I juni 2022 var det 13,6 %.¹

Kilde: Jobindsats.



1.4. Mindst 120 borgere starter i voksenlærlingeforløb, heraf minimum 50 fra ledighed, forudsat at forsøgsbekendtgørelsen, der har udvidet målgruppen, forlænges til og med 2023.

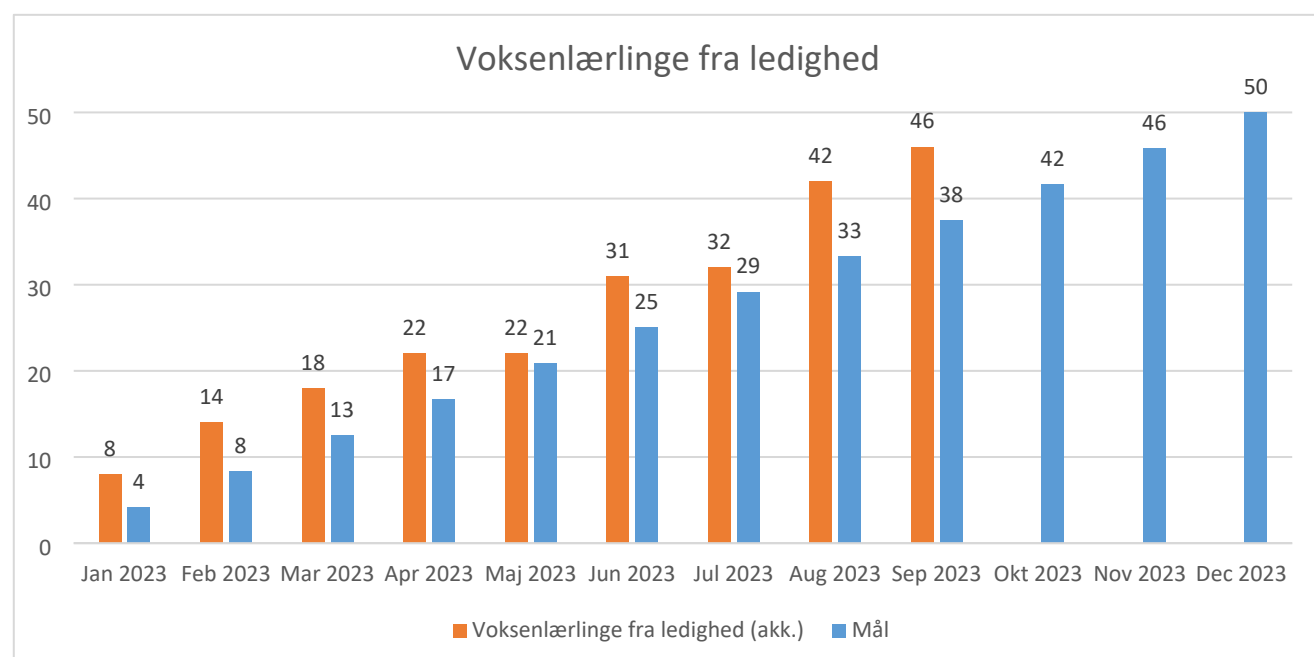
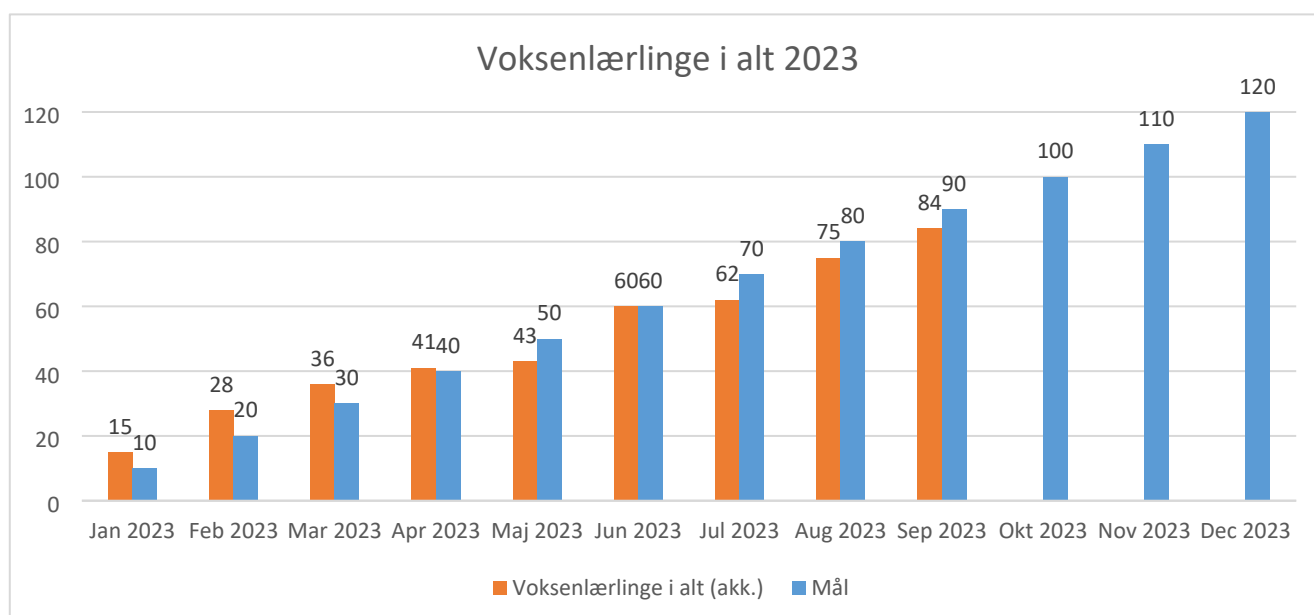
Status: Delvis opfyldt

Pr. 26. september er der opstartet **84 borgere** i voksenlærlingeforløb, heraf **46 fra ledighed**.

Kilde: Fasit.

¹ Andelen af borgere, der er delvist raskmeldte udgjorde på landsplan 17,7% i juni 2023.

Forsøgsbekendtgørelsen er ikke forlænget, men det er for tidligt at vurdere, om og evt. hvilken indflydelse, det vil have på at indfri målet. Indtil videre fastholdes målet.



1.5. Mindst 300 partnerskabsvirksomheder² har aktiviteter i samarbejde med Center for Arbejdsmarked, Rådgivning og Integration.

Status: Opfyldt

Pr. 27. september 2023 har **249 partnerskabsvirksomheder** opstartet nye aktiviteter med Arbejdsmarked, Rådgivning og Integration i 2023.

² For at en aktivitet tæller på en partnerskabsvirksomhed skal den have en opstartsdato i indeværende år. Følgende tæller som en aktivitet: virksomhedspraktik, lønnede timer, Voksenlære, Fleksjob, Nytteindsats, Personlig assistance, Jobrotation og rekrutteringsanmodning.



Kilde: Fasit.

Tema 2: Rummelige forbindelser – med plads til flere

Status på mål for tema 2:

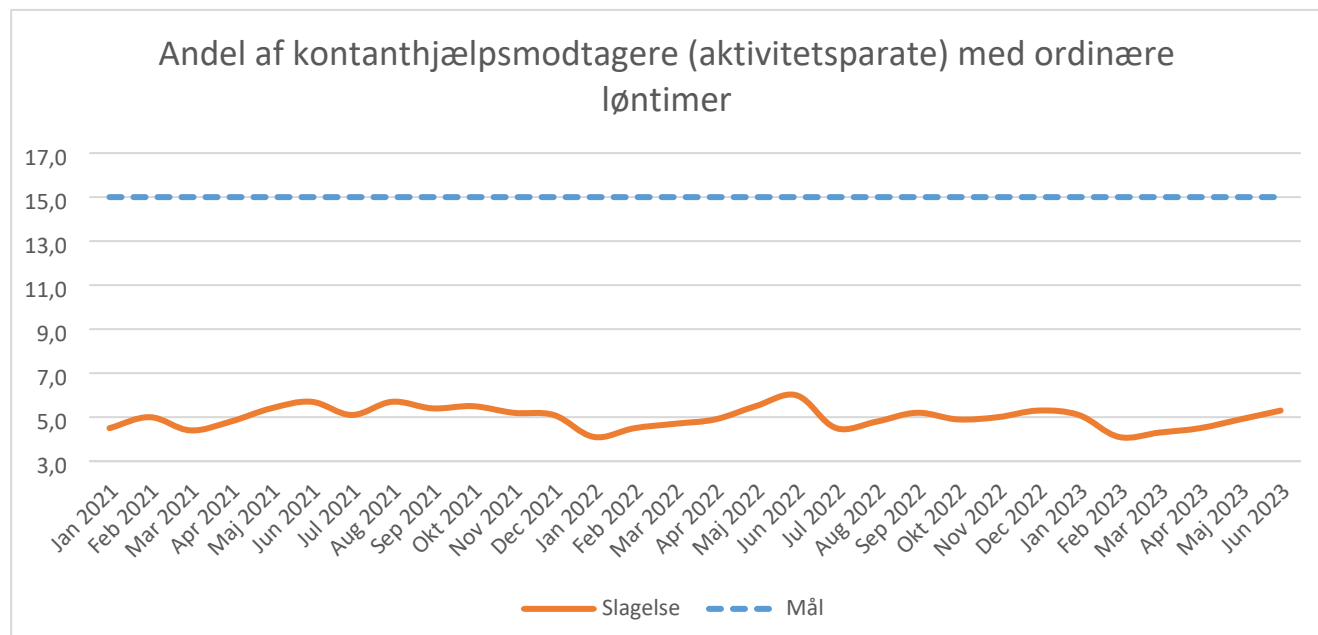
2.1. Mindst 15% af borgerne på kontanthjælp (aktivitetsparate) og 8% af borgerne i ressourceforløb skal til enhver tid være i lønnede timer.

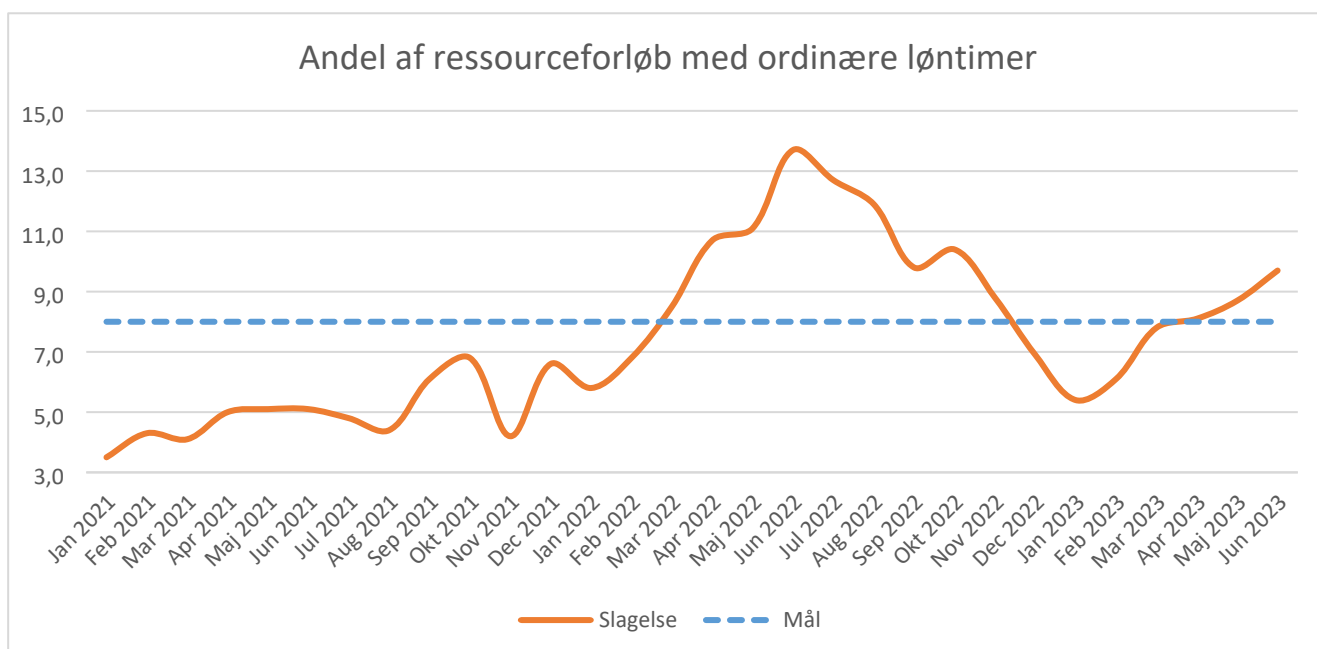
Status: Delvis opfyldt

I april juni var **5,3 %** af borgerne på kontanthjælp (aktivitetsparate) i lønnede timer. I juni 2022 var det 6,0 %. Jobcentret arbejder målrettet på, at flere aktivitetsparate kontanthjælpsmodtagere og ressourceforløbsborgere skal have lønnede timer.

I juni 2023 var **9,7 %** af borgerne i ressourceforløb i lønnede timer. I juni 2022 var det 13,7 %.

Kilde: Jobindsats.





2.2. Antallet af helårspersoner på kontanthjælp (aktivitetsparate) skal max være 889 i 2023. Max 375 personer er i december 2023 på kontanthjælp i over 2 år. I dag er antallet 430.

Status: Delvis opfyldt

Pr. 27. september er der **846 helårspersoner** på kontanthjælp (aktivitetsparate). Bemærk, at der i beregningen om max 889 er indlagt forventninger om, at tallet vil kunne svinge året igennem. Så selvom antallet i dag er under det forventede, kan vi først ved årets udgang vide, om målet er indfriet.

Ved udgangen af august er der **532** borgere der har været på kontanthjælp i over 2 år.

Det bemærkes at der var udfordringer med den originale søgning, og dermed det indberettet tal.

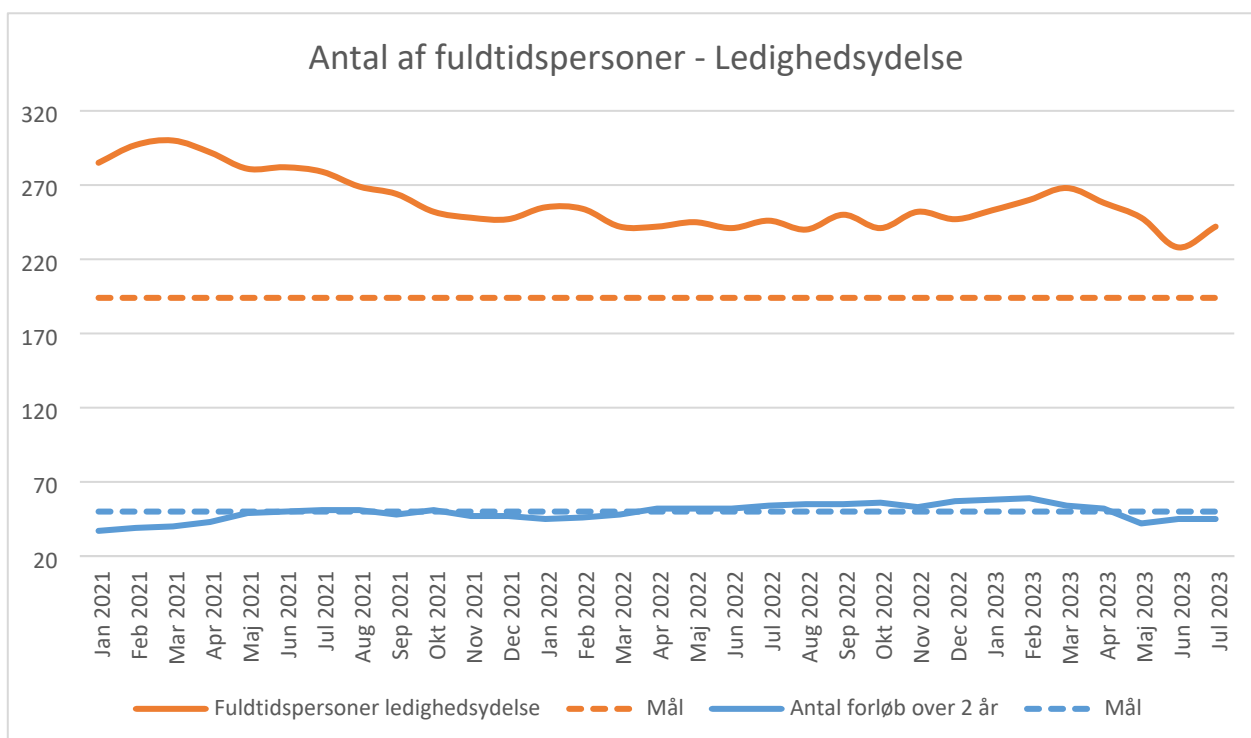
Kilde: Fasit og OPUS.

2.3. Antallet af helårspersoner på ledighedsydelse skal max være 194 i 2023. Max 50 personer er i december 2023 på ledighedsydelse i over 2 år. I dag er antallet 58.

Status: Delvis opfyldt

I juli 2023 var **242 helårspersoner** på ledighedsydelse, heraf **45 i over 2 år**. I juli 2022 var der 246 helårspersoner på ledighedsydelse, heraf 54 i over 2 år.

Kilde: Kommunale sagsbehandlings- og økonomisystemer.



Tema 3: Kulturelle forbindelser – hvor nyankomne flygtninge lykkes

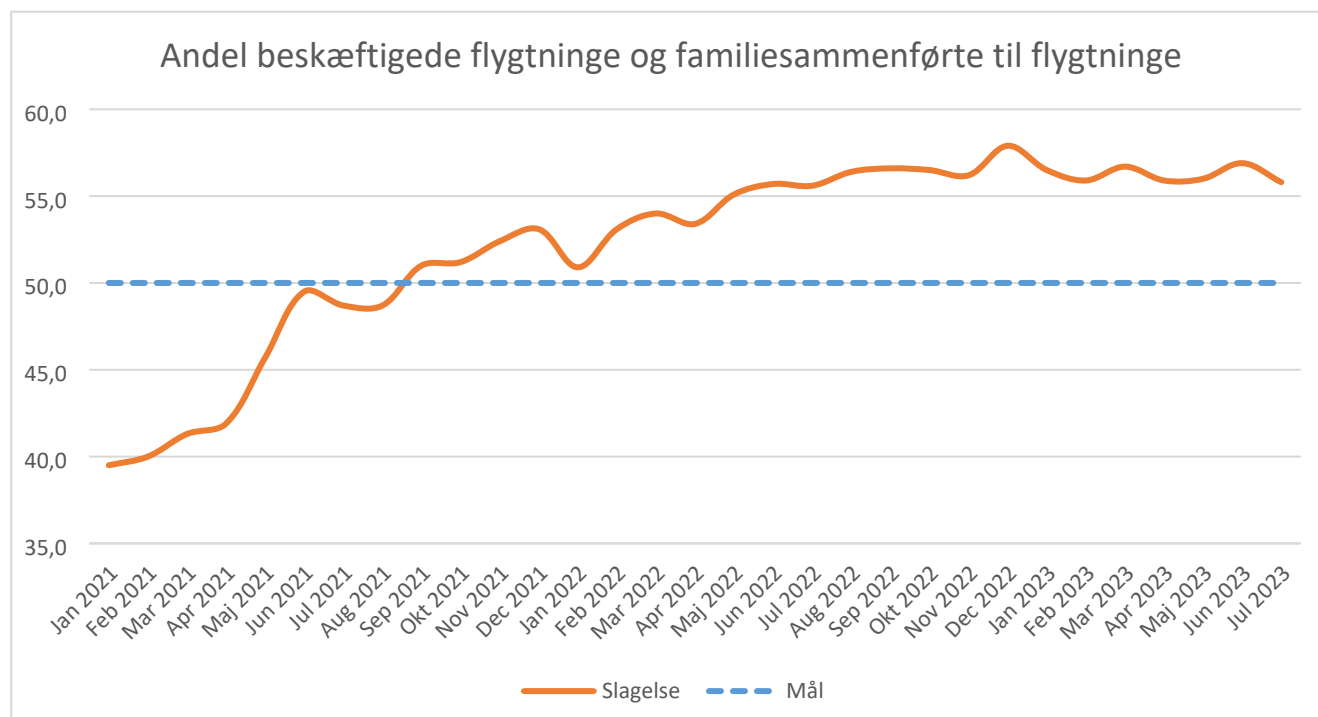
Status på mål for tema 3:

3.1. Minimum andel på 50% beskæftigede flygtninge og familiesammenførte til flygtninge i beskæftigelse efter tre år (undtaget uddannelse og ægtefælleforsørgede)

Status: Opfyldt

I juli 2023 var **55,8 %** flygtninge og familiesammenførte til flygtninge i beskæftigelse efter tre år (undtaget uddannelse og ægtefælleforsørgede). I juli 2022 var det 55,7 %.

Kilde: Jobindsats.

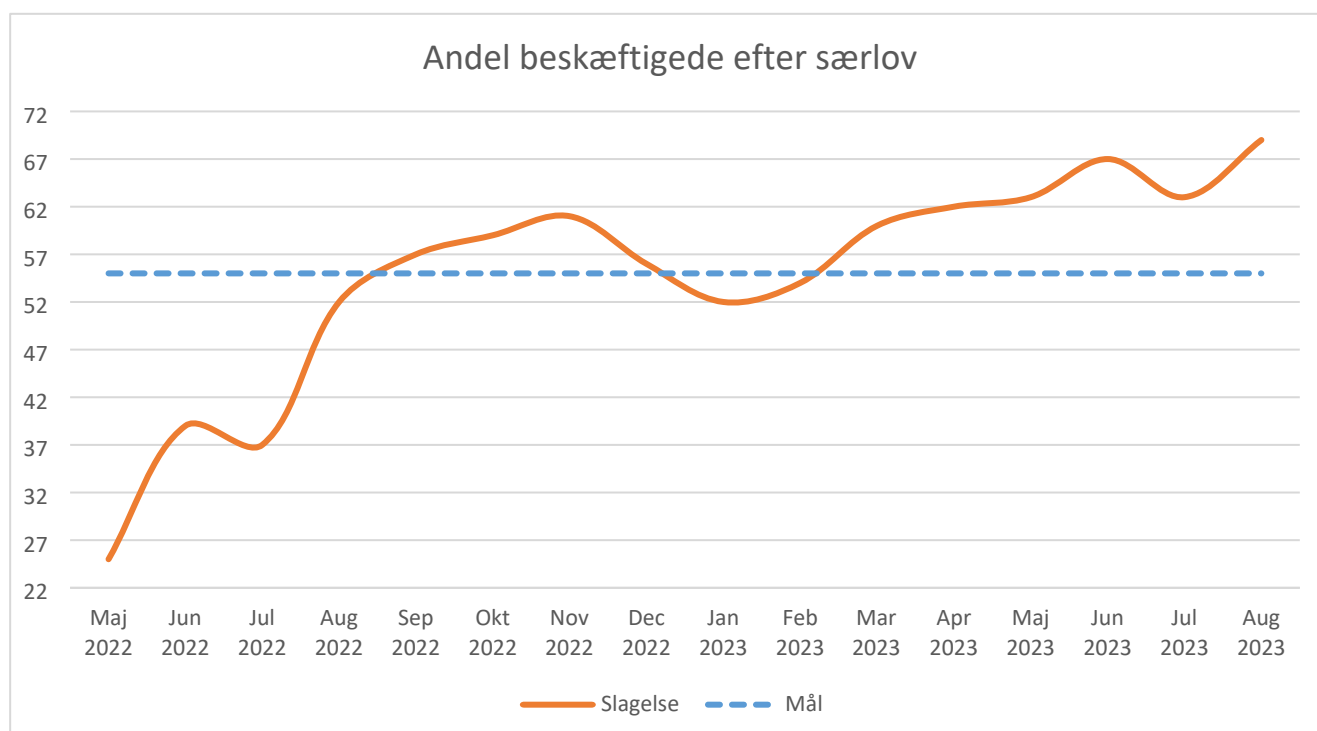


3.2. 55% af de fordrevne personer fra Ukraine med ophold efter Særloven er i beskæftigelse, jf. jobindsats.dk

Status: Opfyldt

I juni 2023 var **69%** af de fordrevne personer fra Ukraine med ophold efter Særloven i beskæftigelse. I juli 2022 var det 37%.

Kilde: Jobindsats.



Tema 4: Unge forbindelser – hvor de unge lykkes

Status på mål for tema 4:

4.1. Antallet af unge der går i gang med ungdomsuddannelse lige efter grundskolen skal øges fra de nuværende 72 % til 75% i 2023.

NB! Det skal bemærkes, at der - i forbindelse med at målene i beskæftigelsesplanen blev udarbejdet – var en fejl i søgekriterierne til udsøgningen, hvorved nogle uddannelser blev sorteret fra. Derfor er målet i beskæftigelsesplanen væsentligt lavere, end de målsætninger som er sat.

Det er siden blevet afklaret, at det er mest validt at tage afsæt i tilmeldingstallene til ungdomsuddannelserne – her vil vi også kunne trække mere aktuelle data hos uddannelsesstatistik.dk. Trækker vi data på unge der reelt opstarter i uddannelse, er de nyeste data fra 2021.

Tilmeldingstallet til hhv. gymnasial og erhvervsuddannelse på landsplan for 2023 var samlet for de to uddannelsesspor på 92 % (72,6% gymnasial, 19,4% erhvervsudd.) Derudover 2,1 % til FGU. Gennemsnittet for sammenlignelige sjællandske kommuner (Kalundborg, Odsherred, Faxe, Vordingborg, Guldborgsund og Lolland) er 86,5 % for gymnasiale og erhvervsuddannelser samt 5,7 % for FGU.

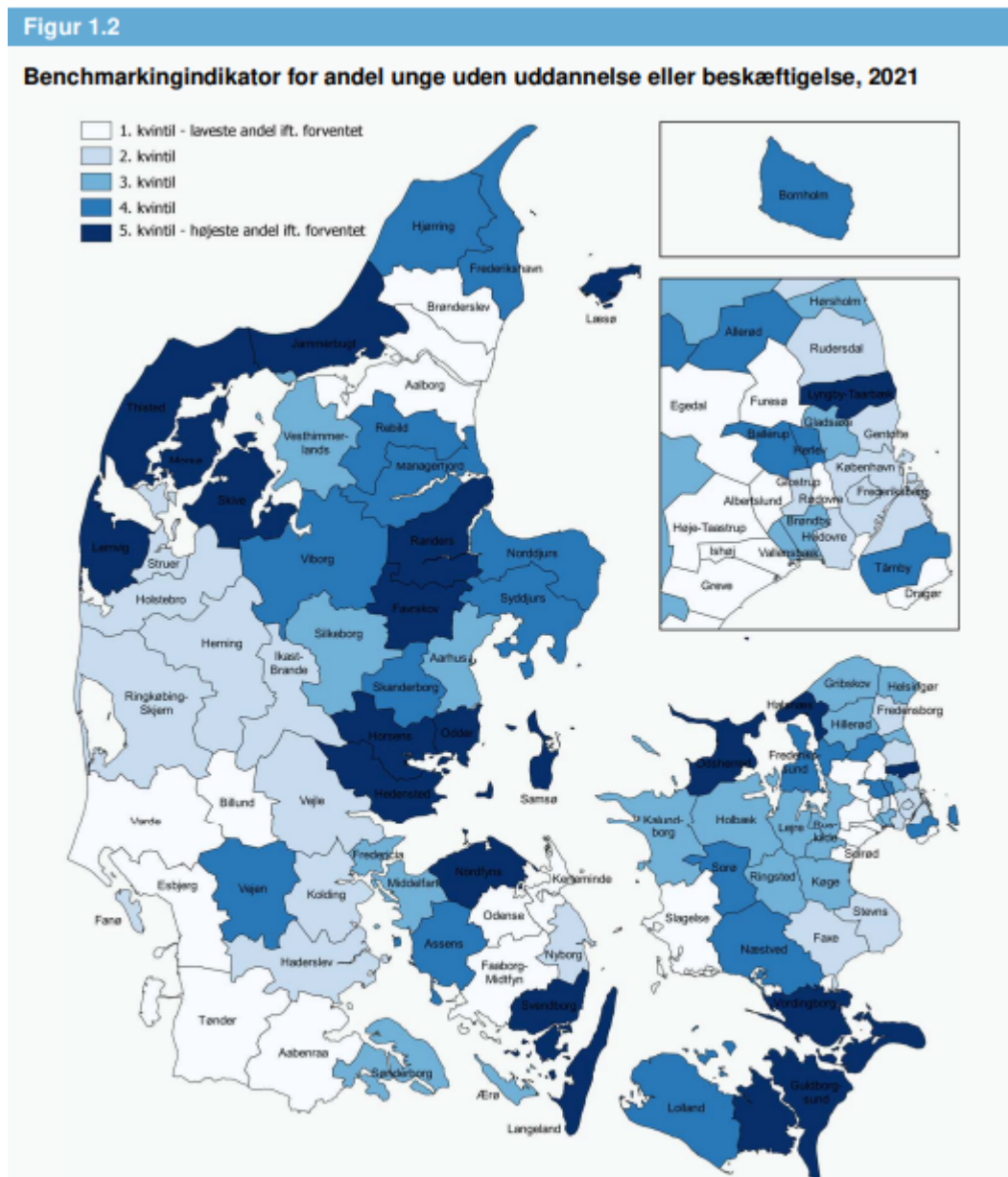
Målsætningen er at ligge på niveau med sammenlignelige kommuner og altså på 86,5 %.

Status: Ikke opfyldt

Pr. august 2023 er **85,5 %** (63,8% gymnasial, 21,7 % erhvervsudd.) tilmeldt. Derudover 6 % til FGU.

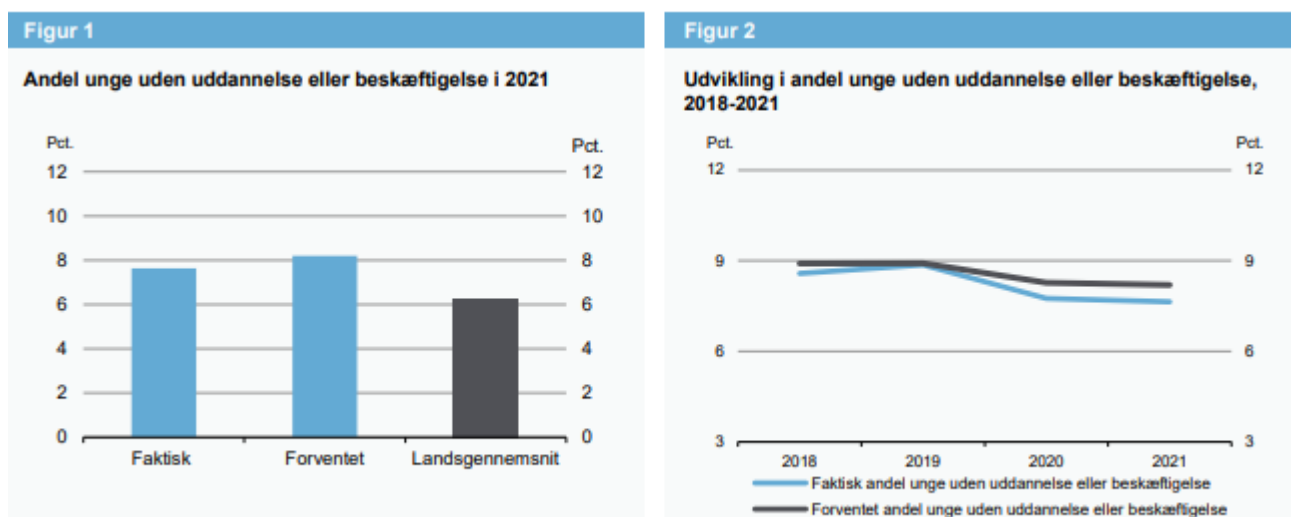
Målet er dermed ikke opfyldt.

Supplerende kan det her nævnes, at ministeriets nyeste benchmark, omkring unge der ikke er i uddannelse, viser at Slagelse Kommune er en af de kommuner der klarer sig bedst set relativt i forhold til forventningerne baseret på kommunens rammevilkår (opgjort oktober 2021, Indenrigs- og Sundhedsministeriets Benchmarkenhed).



Anm.: 1. kvintil dækker over den femtedel af kommunerne, som har den laveste andel unge uden uddannelse eller beskæftigelse i forhold til, hvad man kan forvente på baggrund af kommunernes rammevilkår. 5. kvintil dækker omvendt over den femtedel af kommunerne, som har den højeste andel unge uden uddannelse eller beskæftigelse i forhold til, hvad man kan forvente på baggrund af kommunernes rammevilkår. Unge uden uddannelse eller beskæftigelse er opgjort 1. oktober 2021.

Kilde: Danmarks Statistik og egne beregninger.



Kilde: Danmarks Statistik og egne beregninger.

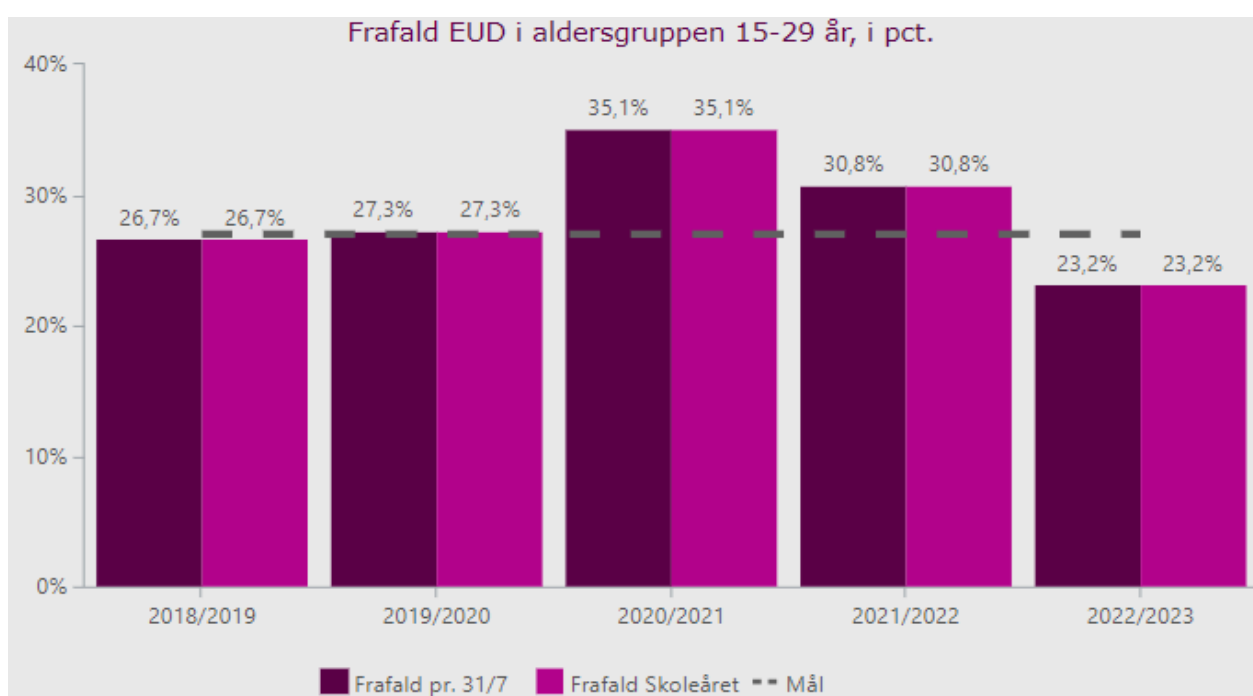
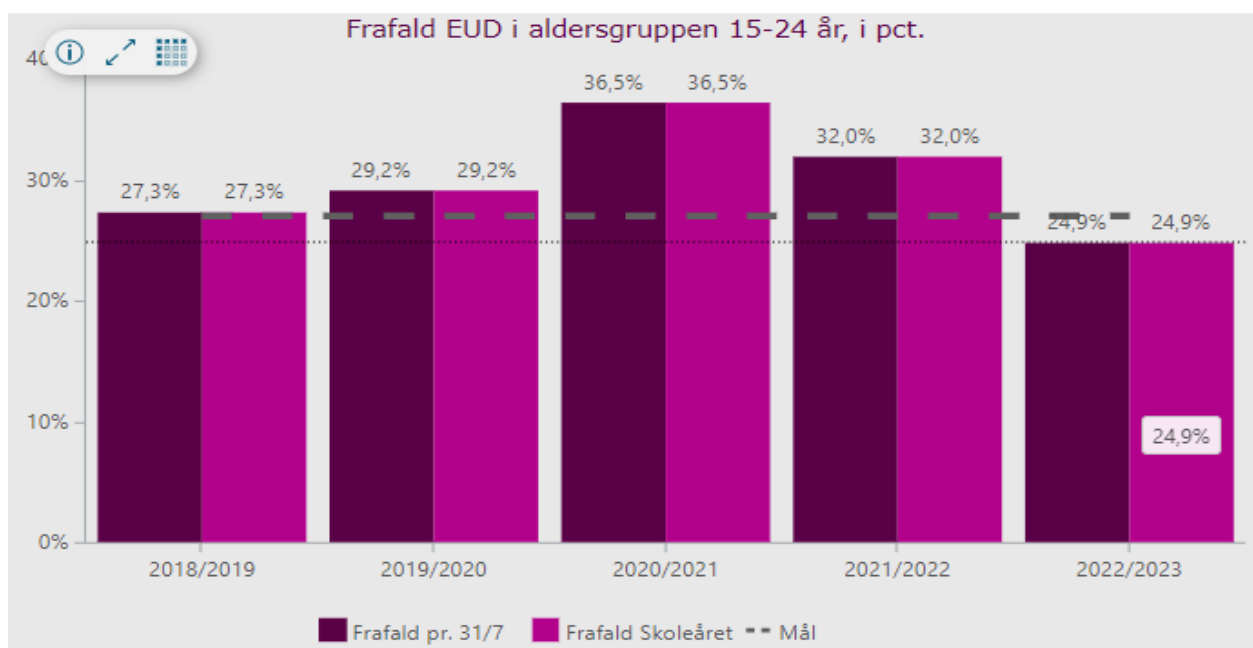
4.2. *Frafaldet på uddannelserne skal sænkes. Særligt på erhvervsuddannelserne vil vi have frafaldet sænket til det regionale gennemsnit på 25 %. I 2023 er målet, at frafaldet skal reduceres til 27%. I dag er det på 32% (august 2022, BDO Ungeanalyse)*

Status: Opfyldt

Andelen af unge 14-24-årige i Slagelse Kommune der er frafaldet en erhvervsuddannelse i skoleåret 22-23 er 355 unge svarende til **23,8 %**. Ved sidste nøgletalsopgørelse i august var tallet 23,5%. Der er derfor sket en mindre stigning, men vi ligger stadig bedre end målsætningen på de 27%. Grunden til at vi ligger så meget bedre end i 2022, skyldes i høj grad et større fokus på fastholdelsesindsatser i samarbejde med uddannelserne.

I flere tilfælde sker frafaldet til en anden aktivitet, fx har 10 af de 355 efterfølgende gennemført en uddannelse, mens 248 er registreret som værende i gang med ny uddannelse, i beskæftigelse eller i gang med forberedende forløb (fx FGU). De unge der ikke er i gang med uddannelse, beskæftigelse eller forberedende forløb, kan være unge der får beskæftigelsesrettede forløb som fx praktik eller er i gang med psykiatriske forløb, misbrugsbehandling eller som har andre udfordringer, der gør at de for nuværende ikke er i gang med en beskæftigelsesrettet eller uddannelsesrettet aktivitet.

Kilde: Uno-Ung og BDO Ungeanalyse



4.3. Antallet af unge der får ydelse som 18 årige skal som minimum reduceres til regionens gennemsnit (7%). I dag er det på 10 % (Her henvises til 2020-tal (fra uddannelsesanalysen 2022), som var de nyeste tal vi kunne trække, da beskæftigelsesmålene blev formuleret).

Status: Opfyldt

Der er pr. 28. september registreret 57 unge 18-årige på ydelse. Det samlede antal unge i aldersgruppen i Slagelse Kommune er aktuelt 943. Det svarer til en samlet procent på 6 %. Ved seneste nøgletalsopgørelse i august var tallet 8,5%.

Vi har generelt et stort fokus på den yngre målgruppe (under 18-årige) i Ungeenheden, hvor vi blandt andet har iværksat nye samarbejdsformer, der skal sikre tværfagligt fokus på de unge med udfordringer

tidligere. Derudover har vi ansat 4 forebyggelseskonsulenter pr. 1.8.23 som blandt andet skal sikre, at flere unge under 18 år støttes til at komme i uddannelse eller beskæftigelse som vejen til uddannelse.

Kilde: Fasit og Uno-Ung

4.4. Antallet af unge, der har grunduddannelse som højeste uddannelse efter 10 år, skal reduceres til regionalt gennemsnit (17 %). I dag er det på 19 %. (Da beskæftigelsesmålene blev udarbejdet). Det skal bemærkes, at data på dette mål kun kan trækkes en gang årligt ifm. udgivelsen af Regionens uddannelsesanalyse. De 19 % her er taget fra uddannelsesanalysen 2022.

Status: Ikke opfyldt

I Slagelse Kommune har 221 af de unge, der gennemførte grundskolen i 2011 stadig grundskolen som højest gennemførte uddannelse 10 år efter 9. klasse blev afsluttet, hvilket svarer til **21 %** (jf. Uddannelsesanalysen 2023). Målet er derfor ikke opfyldt, og der er sket en stigning siden sidste år. Næste Uddannelsesanalyse udkommer primo 2024.

Kilde: Uddannelsesanalysen 2022.

NB ift. Kildeangivelser:

Uddannelsesanalysen er en årlig analyse, som foretages af Region Sjælland og som viser udviklingen på en række uddannelsesmæssige parametre. Undersøgelsen udgives altid i starten af året med data fra forgangne år og i nogle tilfælde også data fra tidligere år. Analysen for 2023 indeholder således data fra 2021 og 2022.

Fasit er Ungeenhedens sagssystem på beskæftigelsesområdet. Her kan vi blandt andet trække antallet af unge på ydelse.

Uno-Ung er Ungeenhedens sagssystem på vejlednings- og uddannelsesområdet. Her kan vi blandt andet trække data på antallet af unge i uddannelse.

Uddannelsesstatistik.dk er ministeriets statistikbank omkring uddannelse. Her kan vi blandt andet trække landstal og kommunale tal ift. unge i uddannelse.

BDO ungeanalyse er en analyse af Slagelse Kommunes ungeområde. Den er udarbejdet i 2022/23 og trækker på data fra forskellige datakilder såsom ovennævnte. Der er desuden i analysen benchmarket til andre kommuner.