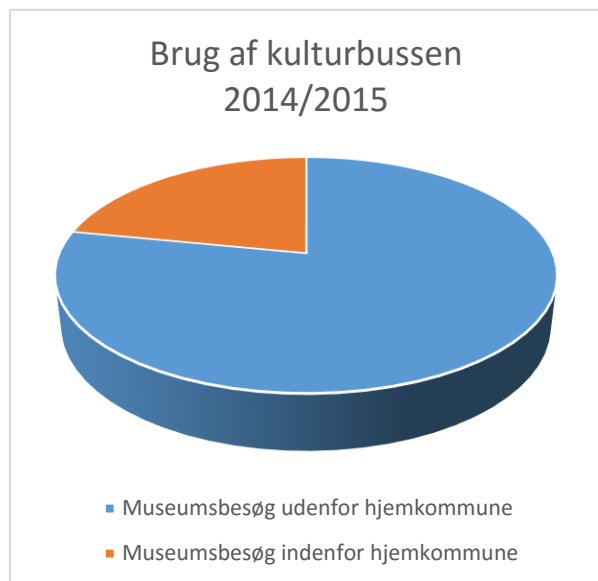


Kulturbus Midt- og Vestsjælland - Statistik over brugen

Destination

Skolernes kørsler indenfor eller udenfor egen hjemkommune

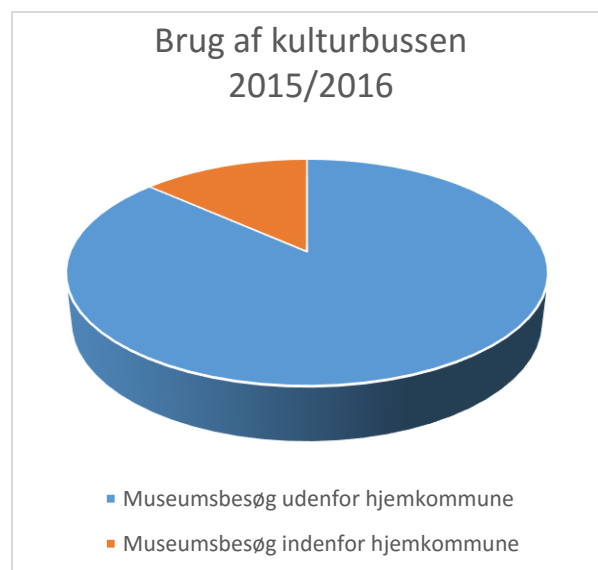


Skoleåret 2014/2015

Samlet antal kørsler = 126

Hovedparten af kørslerne (78%) er til museer udenfor skolernes hjemkommune.

Samtidig kan vi se at hovedparten af skolerne vælger at benytte museernes undervisningstilbud i forbindelse med et besøg.



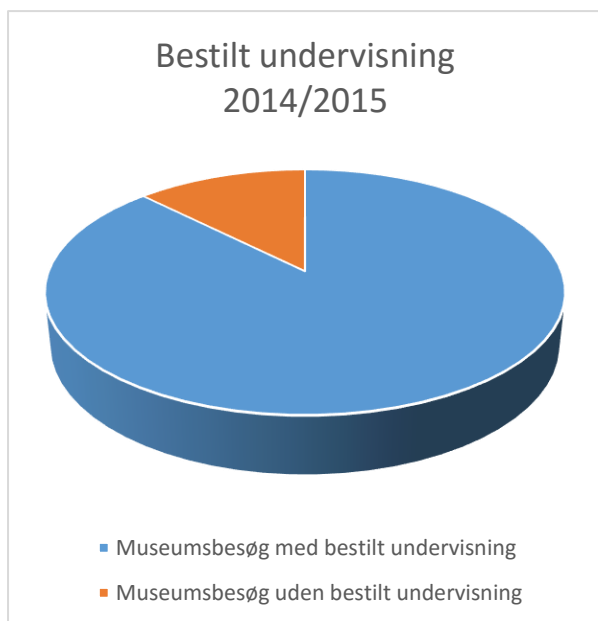
Skoleåret 2015/2016

Benyttelsen af kulturbussen er stærkt stigende med hele 170 kørsler. Samtidig benytter endnu flere skoler museumstilbud udenfor egen hjemkommune (86,6%)¹

¹ Data er baseret på seneste opgørelse fra medio april 2016, hvor der var booket 149 kørsler heraf 129 udenfor egen hjemkommune. Der er siden kommet yderligere 21 kørsler til, men de er endnu ikke opgjort i statistikken.

Anvendelse

Skolernes brug af museernes undervisningstilbud



Skoleåret 2014/2015

Museerne udbyder undervisningsforløb til skoler. Der er brugerbetaling på hovedparten af forløbene, hvilket går til at dække lønudgifter til underviserne. 87,5% (112 ud af 128 kørsler) af skolernes museumsbesøg med kulturbussen kombineres med et af museernes undervisningstilbud. Dette skyldes sandsynligvis, at skolerne ved kontakten til museernes skoletjenester i forbindelse med booking af Kulturbussen, bliver bekendte med de mange tilbud. Samtidig har skolerne med den gratis transport, flere midler til at købe et undervisningsforløb.



Skoleåret 2015/2016

Her har 84% af skolerne valgt at kombinere et museumsbesøg med et af museernes undervisningsforløb, hvilket er et mindre fald. Antallet af bestilte undervisningsforløb i forbindelse med en kulturbuskørsel er dog steget, idet det samlede antal kørsler er vokset².

² Data er baseret på seneste opgørelse fra medio april 2016, hvor der var booket 149 kørsler - heraf 125 med undervisning. Der er siden kommet yderligere 21 kørsler til, men de er endnu ikke opgjort i statistikken.