

## Slagelse Kommune

### Diverse statistikker for beskæftigelsesområdet

<b>Ydelsesmodtagere i alt</b>	<b>11.212</b>	<b>(nov. 2020)</b>
<b>A-dagpengemodtagere</b>	<b>1.354</b>	<b>(nov. 2020)</b>
<b>Kontanthjælpsmodtagere</b>	<b>1.356</b>	<b>(dec. 2020)</b>
<b>Sygedagpengemodtagere</b>	<b>1.305</b>	<b>(nov. 2020)</b>
<b>Bruttoledighedsprocent</b>	<b>4,8 %</b>	<b>(nov. 2020)</b>

Grundlæggende skal man være meget påpasselig med at tolke på ledighedsudviklingen isoleret set, selvom det alt for ofte er det, der sker i medierne. Det skyldes, at ledighedstallet blot er en lille delmængde af mange forsørgelsesydelse, som er bundet tæt sammen.

Ledighedstallet er ikke en objektiv størrelse. Der ligger individuelle vurderinger bag hvilke kontanthjælps-, uddannelseshjælps- og integrationsydelsesmodtagere eller sygedagpengemodtagere, der står til rådighed for arbejdsmarkedet og som dermed tæller med i den officielle bruttoledighed. Under disse overordnede forsørgelsesgrupper er det kun de åbenlyst uddannelsesparate uddannelseshjælpsmodtagere samt de jobparate kontanthjælpsmodtagere og integrationsydelsesmodtagere, som indgår i ledighedsstatistikken. Kommunerne har historisk set altid kategoriseret borgerne forskelligt, og de enkelte kommuner har også altid lavet forskellige vurderinger over tid, som bunder i ny lovgivning, konjunkturer mv.

Det giver altid bedst mening at starte med at sammenligne den samlede udvikling for alle forsørgelsesydelse, hvis man ønsker det mest reelle billede af udviklingen. Herefter kan man så dykke ned i de enkelte ydelsesområder og forsøge at belyse, hvilke bevæggrunde der ligger bag, at borgere er placeret på forskellig vis.

#### Udvikling for alle ydelsesgrupper under ét gennem det seneste år

	nov-19	dec-19	jan-20	feb-20	mar-20	apr-20	maj-20	jun-20	jul-20	aug-20	sep-20	okt-20	nov-20	Pct-udvikling nov19-nov20
I alt														
Slagelse	10.591	10.706	10.826	10.935	11.450	11.622	11.515	11.382	11.214	11.132	11.162	11.176	11.212	5,9%
RAR Hovedstaden-Sjælland	254.952	256.374	259.628	260.783	276.046	281.755	282.222	281.084	277.973	275.403	276.209	277.366	276.423	8,4%
Hele landet	565.262	569.162	576.814	579.347	607.675	617.605	617.264	614.937	608.224	603.253	604.333	607.134	605.706	7,2%

NB: Brøndby, Esbjerg, Fanø, Haderslev, Herning, Hjørring, Kerteminde, Kolding, Lolland, Randers, Ringkøbing-Skjern, Skanderborg og Varde indgår midlertidigt ikke i måling pga. skift af datakilde.

## Udvikling for alle ydelsesgrupper med de nyeste opgørelser

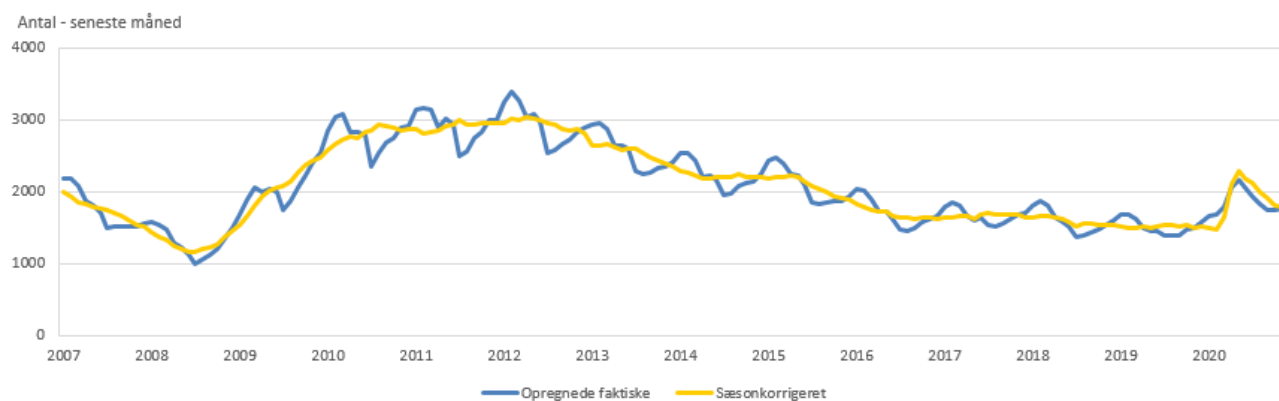
Slagelse	nov-19	dec-19	jan-20	feb-20	mar-20	apr-20	maj-20	jun-20	jul-20	aug-20	sep-20	okt-20	nov-20	dec-20	Pct-udvikling nov19-nov20
Ydelsesgrupper i alt	10.591	10.706	10.826	10.935	11.450	11.622	11.515	11.382	11.214	11.132	11.162	11.176	11.212	.	5,9%
A-dagpenge	1.068	1.152	1.246	1.277	1.362	1.558	1.623	1.523	1.468	1.428	1.375	1.373	1.354	.	26,8%
Kontanthjælp	1.476	1.478	1.479	1.499	1.491	1.515	1.499	1.485	1.450	1.431	1.411	1.381	1.389	1.356	-5,9%
- heraf jobparate	307	308	306	314	312	348	358	370	349	331	312	308	316	304	2,9%
Uddannelseshjælp	736	720	713	715	736	776	780	790	719	638	629	620	645	643	-12,4%
- heraf åbenlyst uddannelsesparate	38	36	33	26	33	64	72	69	47	25	18	21	26	33	-31,6%
- heraf uddannelsesparate	270	254	246	252	268	281	275	284	246	192	184	182	195	179	-27,8%
Revalidering	15	15	17	16	16	17	17	15	12	15	17	16	15	15	0,0%
Forrevalidering	0	0	0	0	0	0	0	0	0	0	0	0	0	0	
Selvforørgelses- og hjemrejseudbetaling mv.	229	232	234	241	244	253	250	245	230	217	210	215	219	200	-4,4%
Sygedagpenge	1.022	1.044	1.074	1.095	1.447	1.268	1.108	1.040	1.017	1.117	1.224	1.258	1.305	.	27,7%
Jobafklaringsforløb	303	311	316	318	314	296	281	268	248	242	244	225	216	193	-28,7%
Ressourceforløb	397	389	382	378	370	341	324	309	309	309	309	294	283	269	-28,7%
Ledighedsydelse	187	194	206	212	221	260	262	262	280	271	261	249	256	269	36,9%
Fleksjob	931	934	931	935	940	925	926	927	928	928	935	947	954	.	2,5%
Førtidspension	3.496	3.516	3.503	3.511	3.558	3.632	3.662	3.706	3.731	3.728	3.730	3.801	3.804	.	8,8%
Efterløn	733	720	726	737	749	781	784	812	823	808	818	797	771	761	5,2%

Kilde: Status i Jobindsats.dk 25. januar 2021

Faktisk ledighed (fuldtidsledige), AUS08, DS	Faktiske bruttoledigheds pct. nov. 20	Udvikling i antal - pct.-udvikling seneste år
Landsplan	4,4	20,9%
RAR-område Sjælland	4,0	17,8%
RAR-område Hovedstaden	4,8	30,2%
Slagelse	4,8	18,8%

Kilde: Danmarks Statistik, AUS08

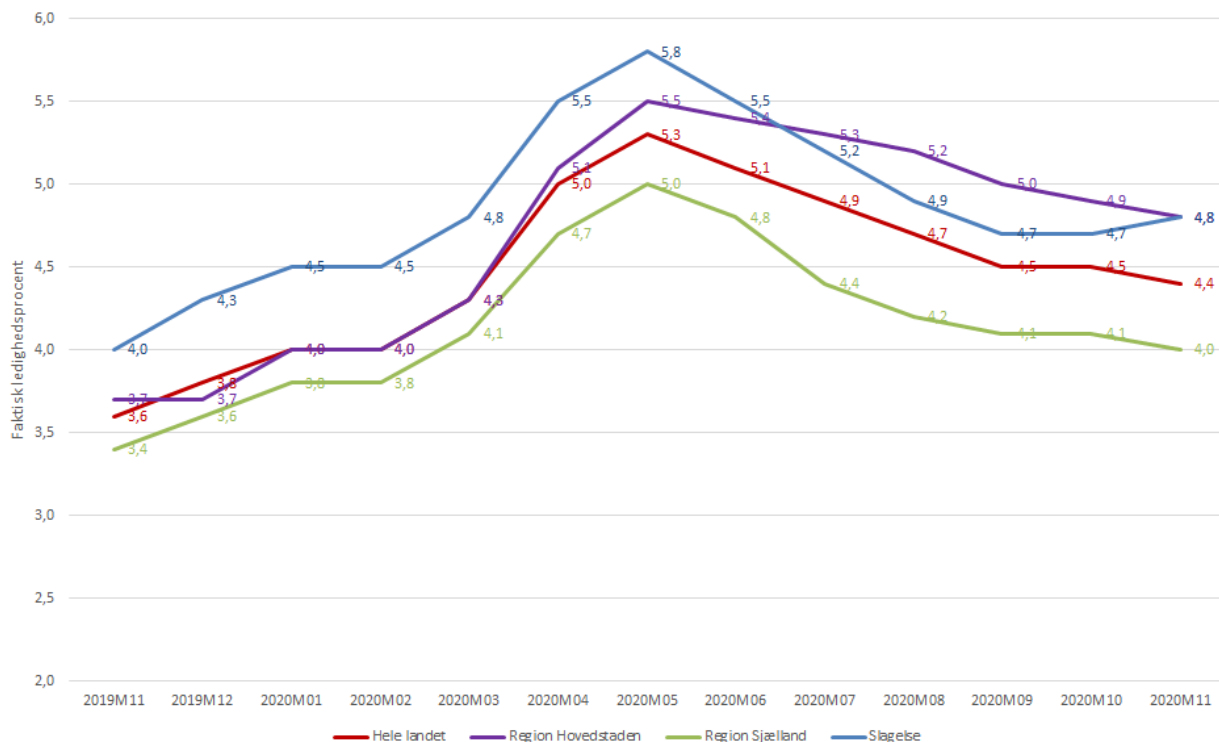
## Udvikling i ledige – faktiske og sæsonkorregeret i Slagelse 2007-2020



Kilde: Danmarks Statistik, AUS08

### Udvikling i faktisk ledighedsprocent gennem det seneste år (fuldtidsledige)

Kilde: AUS08, Danmarks Statistik



Kilde: Danmarks Statistik, AUS08

### Udvikling i tilgang til ressourceforløb

	Forsørgelsesgrundlag for ressourceforløb								
	rehabiliteringsteamet har indstillet til	Kontant-hjælp	Uddannelseshjælp	Sygedag-penge	Ledigheds-ydelse/fleksjob	Revalidering	Ressourceforløb	Jobafklaringsforløb	Uden ydelse
2017	237	45	74	31	2	1	54	25	5
2018	89	7	10	20	0	2	42	7	1
2019	132	21	3	18	2	0	59	29	0
jan-20	17	4	1	3	0	0	7	2	0
feb-20	12	0	0	3	0	0	6	2	1
mår-20	2	0	0	0	0	0	1	1	0
apr-20	0	0	0	0	0	0	0	0	0
mår-20	5	0	0	2	0	0	1	2	0
jun-20	7	0	0	2	0	0	1	4	0
jul-20	3	1	1	0	0	0	1	0	0
aug-20	5	1	0	1	0	0	3	0	0
sep-20	13	1	1	0	0	0	9	2	0
okt-20	10	2	0	0	1	0	7	0	0
nov-20	17	2	2	3	0	0	7	3	0
dec-20	12	2	0	4	0	0	5	1	0
2020	103	13	5	18	1	0	48	17	1

Kilde: Manuel optælling i Rehabiliteringsteamet

### Udvikling i tilgang til førtidspension

	2017	2018	2019	2020	
				Førtidspension	Seniorpension
Januar	19	18	17	18	0
Februar	23	20	28	58	0
Marts	25	3	23	66	2
April	16	13	20	42	8
Maj	25	14	25	27	23
Juni	27	17	27	19	14
Juli	14	25	18	5	3
August	17	4	15	4	9
September	28	15	47	74	22
Oktober	15	11	13	27	12
November	15	59	32	41	26
December	10	14	11	45	19
<b>Samlet</b>	<b>234</b>	<b>213</b>	<b>276</b>	<b>426</b>	<b>138</b>

Kilde: Rådgivning og Udbetaling

NB: Opgørelsestidspunkt stemmer ikke fuldstændig overens med tal i Jobindsats.dk

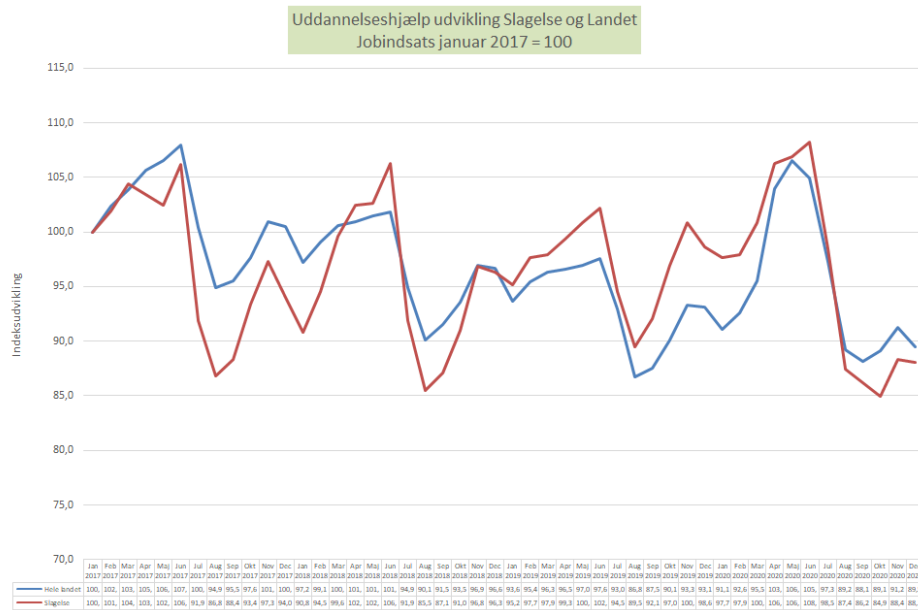
## Bemærkninger til statistikker

- Antal fuldtidspersoner er antal personer omregnet til fuldtidspersoner ved hjælp af den gennemsnitlige varighed på den valgte ydelse inden for den pågældende måned.
- Tal i Jobindsats.dk er levende og opdateres bagud, når der sker opdateringer i sagsbehandlingssystemerne. Især i forhold til sygedagpenge og A-dagpenge sker der efterfølgende justeringer for den seneste måned, fordi data kommer forsinket fra virksomhederne og A-kasserne.
- I de måneder, hvor der endnu ikke forelægger nye data for den pågældende ydelse, vises i stedet et punktum i tabellen.
- Tabellen viser det faktiske antal fuldtidspersoner i den enkelte måned. Der er ikke fortaget statistisk udjævning af data som følge af eksempelvis sæsonudsving, som det er tilfældet i den officielle ledighedsstatistik. Sæsonudsving indebærer bl.a., at flere er i beskæftigelse om sommeren og flere unge påbegynder uddannelse i januar og august.
- A-dagpenge og sygedagpenge er de 2 ydelser, som er mest påvirkelige af konjunkturudsving. Udviklingen i beskæftigelsen har størst effekt på ledighedsudviklingen for A-dagpengemodtagere, da A-dagpengemodtagerne som samlet gruppe er tættere på arbejdsmarkedet end de jobparate kontanthjælpsmodtagere som samlet gruppe. Beskæftigelseseffekten slår dog kun delvis igennem for de ledige, fordi udviklingen i beskæftigelsen også hænger tæt sammen med virksomhedernes brug af allerede beskæftigedes merarbejde, brug af studerende som arbejdskraft og brug af udenlandsk arbejdskraft. Historikken viser desuden, at udviklingen i sygedagpengemodtagere har tæt sammenhæng til beskæftigelsesudviklingen. Årsagen er, at under højkonjunkturer med øget mangel på arbejdskraft, må virksomhederne i højere grad ansætte borgere, som befinder sig i udkanten af arbejdsmarkedet, og som derfor er mere udsatte for at blive sygemeldte.
- Pr. 1. januar 2014 blev der indført 2 nye ydelser – arbejdsmarkedsydelse og uddannelseshjælp, ligesom der i 2013 blev indført ressourceforløb og særlig uddannelsesydelse og i 2014 jobafklaringsforløb. I 2015 blev indført integrationsydelse og kontantydelse. Fra 1. juli 2016 kom den nye integrationsydelse til at omfatte alle, som har haft mindre end 7 års lovligt ophold i Danmark i løbet af de seneste 8 år. Det betyder, at der fra juni til juli 2016 flyttes borgere væk fra kontanthjælp og uddannelseshjælp. De nye ydelser og tilhørende reformer betyder, at der over tid sker forskydninger mellem ydelserne. På grund af de indbyrdes forbundne kar mellem ydelserne er det derfor ofte mest interessant at betragte det samlede antal borgere i den arbejdsdygtige alder, som er på offentlige forsørgelsesydelse.

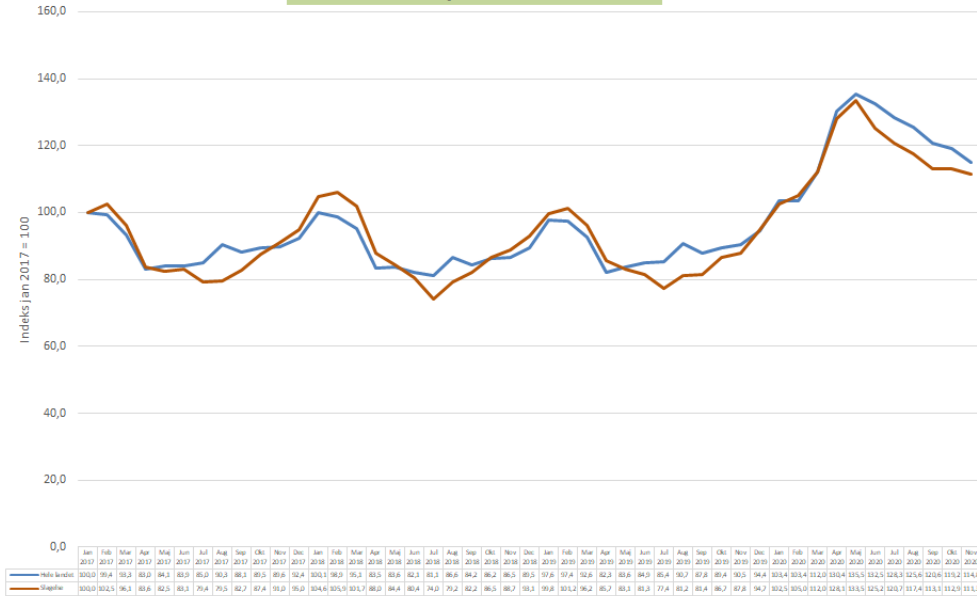
Yderligere oplysninger om arbejdsmarkedet i Region Sjælland, herunder Slagelse, kan hentes på følgende web-adresse:

<https://rar-bm.dk/rar-sjaelland/arbejdsmarkedet/>

## Indekseret udvikling fra januar 2017 og frem i Slagelse og på landsplan - Uddannelseshjælp, kontanthjælp og A-dagpenge



Forsikrede ledige udvikling Slagelse og Landet  
Jobindsats januar 2017 =100



**Løntilskudsjob opgjort pr. ultimo måned**

	dec-19	jan-20	feb-20	mar-20	apr-20	maj-20	jun-20	jul-20	aug-20	sep-20	okt-20	nov-20	dec-20
LAB 2.1 Forsikret ledig	23	24	27	23	18	12	9	5	5	5	11	13	13
LAB 2.2 Jobparat kontanthjælp	11	8	4	6	5	3	4	2	4	5	6	5	5
LAB 2.3 Indsatsparat kontanthjælp	10	9	8	9	9	4	5	6	7	6	5	6	5
LAB 2.4 Revalidend	0	0	0	0	0	0	0	0	0	0	0	0	0
LAB 2.5 Sygedagpengemodtager	2	2	2	2	2	2	2	2	2	2	2	2	3
LAB 2.12 Uddannelseshjælp	1	1	0	0	0	0	0	2	1	2	3	2	1
LAB 2.13 Uddannelseshjælp	0	0	0	0	0	0	0	0	1	1	0	0	0
Integrationsindsatsen	34	31	36	32	22	19	18	18	18	16	14	16	9
I alt	81	75	77	72	56	40	38	35	38	37	41	44	36
<b>LAB 2.1</b>	<b>dec-19</b>	<b>jan-20</b>	<b>feb-20</b>	<b>mar-20</b>	<b>apr-20</b>	<b>maj-20</b>	<b>jun-20</b>	<b>jul-20</b>	<b>aug-20</b>	<b>sep-20</b>	<b>okt-20</b>	<b>nov-20</b>	<b>dec-20</b>
Privat arbejdsplads	11	14	16	13	10	7	7	4	5	5	6	7	6
Foreninger, organisationer mv.													
Kommunal arbejdsplads	9	9	9	8	6	4	2	1	0	0	5	6	4
Regional arbejdsplads	2	1	0	0	0	0	0	0	0	0	0	0	3
Statslig arbejdsplads	1	0	2	2	2	1	0	0	0	0	0	0	0
	23	24	27	23	18	12	9	5	5	5	11	13	13
<b>LAB 2.2</b>	<b>dec-19</b>	<b>jan-20</b>	<b>feb-20</b>	<b>mar-20</b>	<b>apr-20</b>	<b>maj-20</b>	<b>jun-20</b>	<b>jul-20</b>	<b>aug-20</b>	<b>sep-20</b>	<b>okt-20</b>	<b>nov-20</b>	<b>dec-20</b>
Privat arbejdsplads	6	4	4	5	4	2	3	1	4	4	5	2	2
Foreninger, organisationer mv.													
Kommunal arbejdsplads	3	3	0	1	1	1	1	1	0	1	1	3	3
Regional arbejdsplads	0	0	0	0	0	0	0	0	0	0	0	0	0
Statslig arbejdsplads	2	1	0	0	0	0	0	0	0	0	0	0	0
	11	8	4	6	5	3	4	2	4	5	6	5	5
<b>LAB 2.3</b>	<b>dec-19</b>	<b>jan-20</b>	<b>feb-20</b>	<b>mar-20</b>	<b>apr-20</b>	<b>maj-20</b>	<b>jun-20</b>	<b>jul-20</b>	<b>aug-20</b>	<b>sep-20</b>	<b>okt-20</b>	<b>nov-20</b>	<b>dec-20</b>
Privat arbejdsplads	10	9	8	8	8	4	5	6	7	6	5	6	5
Foreninger, organisationer mv.													
Kommunal arbejdsplads	0	0	0	1	1	0	0	0	0	0	0	0	0
Regional arbejdsplads	0	0	0	0	0	0	0	0	0	0	0	0	0
Statslig arbejdsplads	0	0	0	0	0	0	0	0	0	0	0	0	0
	10	9	8	9	9	4	5	6	7	6	5	6	5
<b>LAB 2.4</b>	<b>dec-19</b>	<b>jan-20</b>	<b>feb-20</b>	<b>mar-20</b>	<b>apr-20</b>	<b>maj-20</b>	<b>jun-20</b>	<b>jul-20</b>	<b>aug-20</b>	<b>sep-20</b>	<b>okt-20</b>	<b>nov-20</b>	<b>dec-20</b>
Privat arbejdsplads	0	0	0	0	0	0	0	0	0	0	0	0	0
Foreninger, organisationer mv.													
Kommunal arbejdsplads	0	0	0	0	0	0	0	0	0	0	0	0	0
Regional arbejdsplads	0	0	0	0	0	0	0	0	0	0	0	0	0
Statslig arbejdsplads	0	0	0	0	0	0	0	0	0	0	0	0	0
	0	0	0	0	0	0	0	0	0	0	0	0	0
<b>LAB 2.5</b>	<b>dec-19</b>	<b>jan-20</b>	<b>feb-20</b>	<b>mar-20</b>	<b>apr-20</b>	<b>maj-20</b>	<b>jun-20</b>	<b>jul-20</b>	<b>aug-20</b>	<b>sep-20</b>	<b>okt-20</b>	<b>nov-20</b>	<b>dec-20</b>
Privat arbejdsplads	2	2	2	2	2	2	2	2	2	2	2	2	3
Foreninger, organisationer mv.													
Kommunal arbejdsplads	0	0	0	0	0	0	0	0	0	0	0	0	0
Regional arbejdsplads	0	0	0	0	0	0	0	0	0	0	0	0	0
Statslig arbejdsplads	0	0	0	0	0	0	0	0	0	0	0	0	0
	2	2	2	2	2	2	2	2	2	2	2	2	3
<b>LAB 2.12</b>	<b>dec-19</b>	<b>jan-20</b>	<b>feb-20</b>	<b>mar-20</b>	<b>apr-20</b>	<b>maj-20</b>	<b>jun-20</b>	<b>jul-20</b>	<b>aug-20</b>	<b>sep-20</b>	<b>okt-20</b>	<b>nov-20</b>	<b>dec-20</b>
Privat arbejdsplads	1	1	0	0	0	0	0	2	1	2	3	2	1
Foreninger, organisationer mv.													
Kommunal arbejdsplads	0	0	0	0	0	0	0	0	0	0	0	0	0
Regional arbejdsplads	0	0	0	0	0	0	0	0	0	0	0	0	0
Statslig arbejdsplads	0	0	0	0	0	0	0	0	0	0	0	0	0
	1	1	0	0	0	0	0	2	1	2	3	2	1
<b>LAB 2.13</b>	<b>dec-19</b>	<b>jan-20</b>	<b>feb-20</b>	<b>mar-20</b>	<b>apr-20</b>	<b>maj-20</b>	<b>jun-20</b>	<b>jul-20</b>	<b>aug-20</b>	<b>sep-20</b>	<b>okt-20</b>	<b>nov-20</b>	<b>dec-20</b>
Privat arbejdsplads	0	0	0	0	0	0	0	0	1	1	0	0	0
Foreninger, organisationer mv.													
Kommunal arbejdsplads	0	0	0	0	0	0	0	0	0	0	0	0	0
Regional arbejdsplads	0	0	0	0	0	0	0	0	0	0	0	0	0
Statslig arbejdsplads	0	0	0	0	0	0	0	0	0	0	0	0	0
	0	0	0	0	0	0	0	0	1	1	0	0	0
<b>Integrationsindsatsen</b>	<b>dec-19</b>	<b>jan-20</b>	<b>feb-20</b>	<b>mar-20</b>	<b>apr-20</b>	<b>maj-20</b>	<b>jun-20</b>	<b>jul-20</b>	<b>aug-20</b>	<b>sep-20</b>	<b>okt-20</b>	<b>nov-20</b>	<b>dec-20</b>
Privat arbejdsplads	34	30	35	31	21	18	18	18	17	15	13	15	7
Foreninger, organisationer mv.													
Kommunal arbejdsplads	0	1	1	1	1	1	0	0	1	1	1	1	2
Regional arbejdsplads	0	0	0	0	0	0	0	0	0	0	0	0	0
Statslig arbejdsplads	0	0	0	0	0	0	0	0	0	0	0	0	0
	34	31	36	32	22	19	18	18	18	16	14	16	9

## Virksomhedspraktikker opgjort pr. ultimo måned

	dec-19	jan-20	feb-20	mar-20	apr-20	maj-20	jun-20	jul-20	aug-20	sep-20	okt-20	nov-20	dec-20
LAB 2.1 Forsikret ledig	16	68	48	30	0	0	13	5	17	28	33	45	6
LAB 2.2 Jobparat kontanthjælp	9	15	13	15	0	0	5	1	4	3	3	7	2
LAB 2.3 Indsatsparat kontanthjælp	166	148	148	133	91	51	45	61	85	91	82	87	71
LAB 2.4 Revaliderend	0	0	1	1	1	0	1	1	1	1	1	0	0
LAB 2.5 Sygedagpengemodtager	46	55	54	49	34	21	26	31	46	63	59	65	62
LAB 2.7 Fleksjobberettiget	11	12	14	18	15	13	9	10	13	10	10	20	27
LAB 2.11 Ressourceforløb	61	65	62	57	53	37	34	44	57	55	60	64	53
LAB 2.12 Uddannelseshjælp	20	22	19	7	3	1	4	3	4	4	3	5	5
LAB 2.13 Uddannelseshjælp	36	39	44	41	35	20	21	19	21	24	20	32	31
LAB 2.14 Jobafklaringsforløb	52	55	57	54	36	24	23	25	37	42	44	48	47
Integrationsindsatsen	24	34	47	33	13	7	5	12	8	8	11	20	12
I alt	441	513	507	438	281	174	186	212	293	329	326	393	316
<b>LAB 2.1</b>	<b>dec-19</b>	<b>jan-20</b>	<b>feb-20</b>	<b>mar-20</b>	<b>apr-20</b>	<b>maj-20</b>	<b>jun-20</b>	<b>jul-20</b>	<b>aug-20</b>	<b>sep-20</b>	<b>okt-20</b>	<b>nov-20</b>	<b>dec-20</b>
Privat arbejdsplads	11	45	28	7	0	0	12	5	14	16	26	24	6
Foreninger, organisationer mv.													
Kommunal arbejdsplads	5	17	14	23	0	0	1	0	3	11	5	16	0
Regional arbejdsplads	0	2	2	0	0	0	0	0	0	0	2	4	0
Statslig arbejdsplads	0	4	4	0	0	0	0	0	0	1	0	1	0
	16	68	48	30	0	0	13	5	17	28	33	45	6
<b>LAB 2.2</b>	<b>dec-19</b>	<b>jan-20</b>	<b>feb-20</b>	<b>mar-20</b>	<b>apr-20</b>	<b>maj-20</b>	<b>jun-20</b>	<b>jul-20</b>	<b>aug-20</b>	<b>sep-20</b>	<b>okt-20</b>	<b>nov-20</b>	<b>dec-20</b>
Privat arbejdsplads	7	11	11	7	0	0	5	1	3	3	3	7	1
Foreninger, organisationer mv.													
Kommunal arbejdsplads	2	3	1	6	0	0	0	0	1	0	0	0	1
Regional arbejdsplads	0	0	0	0	0	0	0	0	0	0	0	0	0
Statslig arbejdsplads	0	1	1	2	0	0	0	0	0	0	0	0	0
	9	15	13	15	0	0	5	1	4	3	3	7	2
<b>LAB 2.3</b>	<b>dec-19</b>	<b>jan-20</b>	<b>feb-20</b>	<b>mar-20</b>	<b>apr-20</b>	<b>maj-20</b>	<b>jun-20</b>	<b>jul-20</b>	<b>aug-20</b>	<b>sep-20</b>	<b>okt-20</b>	<b>nov-20</b>	<b>dec-20</b>
Privat arbejdsplads	120	105	106	96	68	38	37	50	69	73	65	67	57
Foreninger, organisationer mv.													
Kommunal arbejdsplads	38	37	36	33	21	12	7	9	13	14	13	16	11
Regional arbejdsplads	0	0	0	0	0	0	0	0	0	0	0	0	0
Statslig arbejdsplads	8	6	6	4	2	1	1	2	3	4	4	4	3
	166	148	148	133	91	51	45	61	85	91	82	87	71
<b>LAB 2.4</b>	<b>dec-19</b>	<b>jan-20</b>	<b>feb-20</b>	<b>mar-20</b>	<b>apr-20</b>	<b>maj-20</b>	<b>jun-20</b>	<b>jul-20</b>	<b>aug-20</b>	<b>sep-20</b>	<b>okt-20</b>	<b>nov-20</b>	<b>dec-20</b>
Privat arbejdsplads	0	0	1	1	1	0	1	1	1	1	1	0	0
Foreninger, organisationer mv.													
Kommunal arbejdsplads	0	0	0	0	0	0	0	0	0	0	0	0	0
Regional arbejdsplads	0	0	0	0	0	0	0	0	0	0	0	0	0
Statslig arbejdsplads	0	0	0	0	0	0	0	0	0	0	0	0	0
	0	0	1	1	1	0	1	1	1	1	1	0	0
<b>LAB 2.5</b>	<b>dec-19</b>	<b>jan-20</b>	<b>feb-20</b>	<b>mar-20</b>	<b>apr-20</b>	<b>maj-20</b>	<b>jun-20</b>	<b>jul-20</b>	<b>aug-20</b>	<b>sep-20</b>	<b>okt-20</b>	<b>nov-20</b>	<b>dec-20</b>
Privat arbejdsplads	27	33	31	28	20	11	20	25	29	37	33	44	47
Foreninger, organisationer mv.													
Kommunal arbejdsplads	18	21	22	20	13	9	5	4	12	19	18	17	11
Regional arbejdsplads	0	0	0	0	0	0	0	0	1	2	3	1	1
Statslig arbejdsplads	1	1	1	1	1	1	1	2	4	5	5	3	3
	46	55	54	49	34	21	26	31	46	63	59	65	62
<b>LAB 2.7</b>	<b>dec-19</b>	<b>jan-20</b>	<b>feb-20</b>	<b>mar-20</b>	<b>apr-20</b>	<b>maj-20</b>	<b>jun-20</b>	<b>jul-20</b>	<b>aug-20</b>	<b>sep-20</b>	<b>okt-20</b>	<b>nov-20</b>	<b>dec-20</b>
Privat arbejdsplads	9	8	7	11	9	9	7	8	11	7	6	14	23
Foreninger, organisationer mv.													
Kommunal arbejdsplads	2	4	5	5	4	2	1	1	1	0	2	5	3
Regional arbejdsplads	0	0	0	0	0	0	0	0	0	1	0	0	0
Statslig arbejdsplads	0	0	2	2	2	2	1	1	1	2	2	1	1
	11	12	14	18	15	13	9	10	13	10	10	20	27
<b>LAB 2.11</b>	<b>dec-19</b>	<b>jan-20</b>	<b>feb-20</b>	<b>mar-20</b>	<b>apr-20</b>	<b>maj-20</b>	<b>jun-20</b>	<b>jul-20</b>	<b>aug-20</b>	<b>sep-20</b>	<b>okt-20</b>	<b>nov-20</b>	<b>dec-20</b>
Privat arbejdsplads	46	49	45	43	40	30	29	38	49	48	51	56	46
Foreninger, organisationer mv.													
Kommunal arbejdsplads	13	14	14	11	10	6	5	6	6	6	8	7	7
Regional arbejdsplads	0	0	0	0	0	0	0	0	1	1	0	0	0
Statslig arbejdsplads	2	2	3	3	3	1	0	0	1	0	1	1	0
	61	65	62	57	53	37	34	44	57	55	60	64	53
<b>LAB 2.12</b>	<b>dec-19</b>	<b>jan-20</b>	<b>feb-20</b>	<b>mar-20</b>	<b>apr-20</b>	<b>maj-20</b>	<b>jun-20</b>	<b>jul-20</b>	<b>aug-20</b>	<b>sep-20</b>	<b>okt-20</b>	<b>nov-20</b>	<b>dec-20</b>
Privat arbejdsplads	16	19	14	7	3	1	4	2	3	4	3	5	5
Foreninger, organisationer mv.													
Kommunal arbejdsplads	4	3	4	0	0	0	0	0	1	0	0	0	0
Regional arbejdsplads	0	0	0	0	0	0	0	0	0	0	0	0	0
Statslig arbejdsplads	0	0	1	0	0	0	0	1	0	0	0	0	0
	20	22	19	7	3	1	4	3	4	4	3	5	5
<b>LAB 2.13</b>	<b>dec-19</b>	<b>jan-20</b>	<b>feb-20</b>	<b>mar-20</b>	<b>apr-20</b>	<b>maj-20</b>	<b>jun-20</b>	<b>jul-20</b>	<b>aug-20</b>	<b>sep-20</b>	<b>okt-20</b>	<b>nov-20</b>	<b>dec-20</b>
Privat arbejdsplads	29	29	33	32	29	17	18	18	19	22	18	25	24
Foreninger, organisationer mv.													
Kommunal arbejdsplads	7	10	11	9	6	3	3	1	2	2	2	7	7
Regional arbejdsplads	0	0	0	0	0	0	0	0	0	0	0	0	0
Statslig arbejdsplads	0	0	0	0	0	0	0	0	0	0	0	0	0
	36	39	44	41	35	20	21	19	21	24	20	32	31
<b>LAB 2.14</b>	<b>dec-19</b>	<b>jan-20</b>	<b>feb-20</b>	<b>mar-20</b>	<b>apr-20</b>	<b>maj-20</b>	<b>jun-20</b>	<b>jul-20</b>	<b>aug-20</b>	<b>sep-20</b>	<b>okt-20</b>	<b>nov-20</b>	<b>dec-20</b>
Privat arbejdsplads	43	38	38	36	26	17	17	19	25	26	24	29	32
Foreninger, organisationer mv.													
Kommunal arbejdsplads	4	13	14	13	6	6	5	6	8	11	13	13	11
Regional arbejdsplads	0	0	0	0	0	0	1	0	1	1	1	1	1
Statslig arbejdsplads	5	4	5	5	4	1	0	0	3	4	6	5	3
	52	55	57	54	36	24	23	25	37	42	44	48	47
<b>Integrationsindsatsen</b>	<b>dec-19</b>	<b>jan-20</b>	<b>feb-20</b>	<b>mar-20</b>	<b>apr-20</b>	<b>maj-20</b>	<b>jun-20</b>	<b>jul-20</b>	<b>aug-20</b>	<b>sep-20</b>	<b>okt-20</b>	<b>nov-20</b>	<b>dec-20</b>
Privat arbejdsplads	20	28	34	22	7	7	5	12	6	4	8	19	12
Foreninger, organisationer mv.													
Kommunal arbejdsplads	4	6	12	10	5	0	0	0	2	4	3	1	0
Regional arbejdsplads	0	0	0	0	0	0	0	0	0	0	0	0	0
Statslig arbejdsplads	0	0	1	1	1	0	0	0	0	0	0	0	0
	24	34	47	33	13	7	5	12	8	8	11	20	12



**Nytteindsats i kommunale virksomheder opgjort pr. ultimo måned**

	dec-19	jan-20	feb-20	mar-20	apr-20	maj-20	jun-20	jul-20	aug-20	sep-20	okt-20	nov-20	dec-20
LAB 2.12 Åbenlyst uddannelsespara	5	4	5	8	8	2	0	5	4	4	10	0	0
LAB 2.2 Jobparat kontanthjælp og c	8	21	7	8	3	2	0	0	2	2	3	10	0
LAB 2.1 A-dagpenge	2	1	0	0	0	0	0	0	0	0	0	1	0
I alt	15	26	12	16	11	4	0	5	6	6	13	11	0

Jobcentret, OP, 25. januar 2021