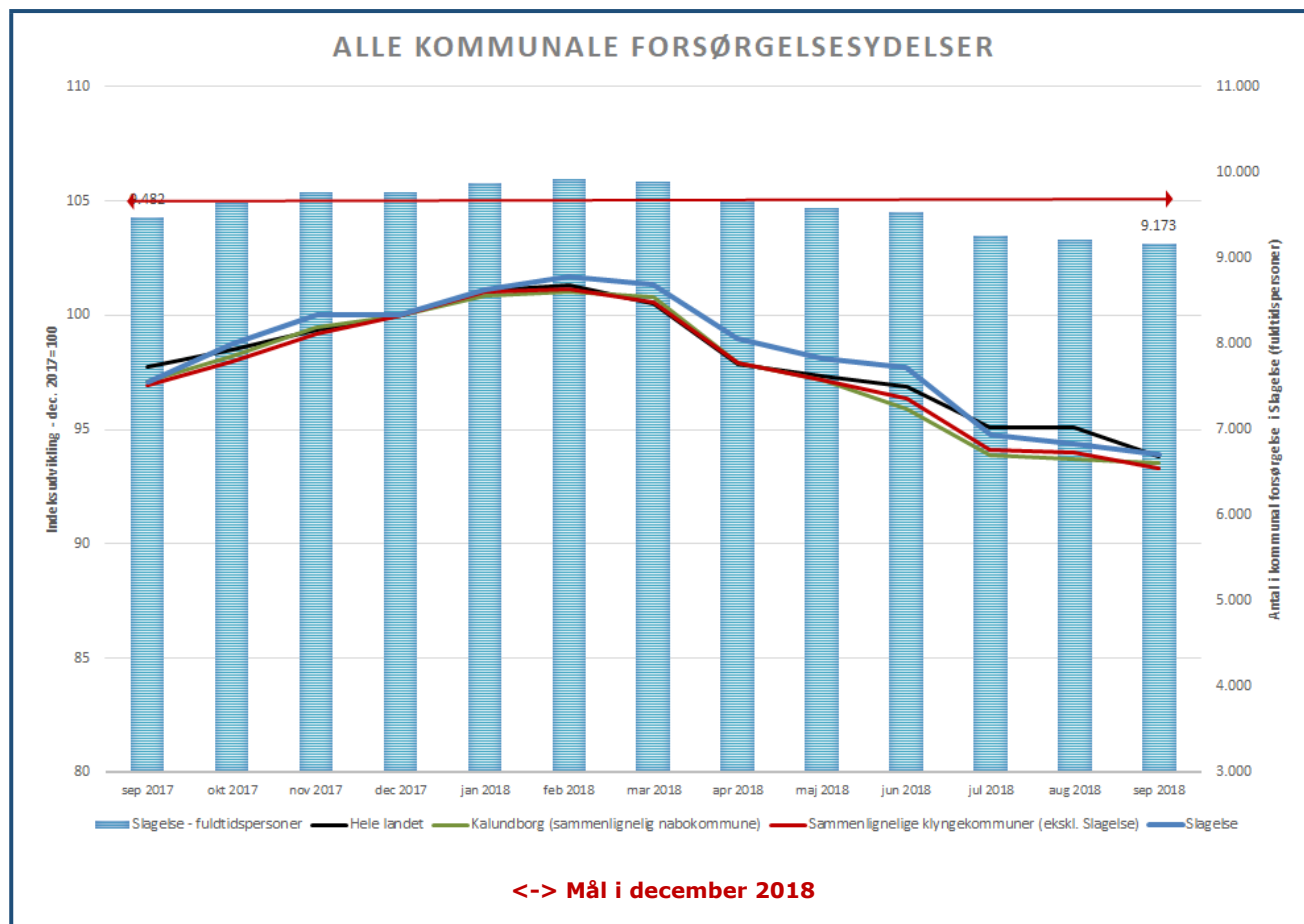


November 2018

Effektindikatorer på Jobcentrets beskæftigelsesindsats

Borgere i den arbejdsdygtige alder på kommunal forsørgelse

Udviklingen i antal borgere i den arbejdsdygtige alder på kommunal forsørgelse skal falde fra 9.747 til 9.684 fuldtidspersoner fra december 2017 til december 2018.



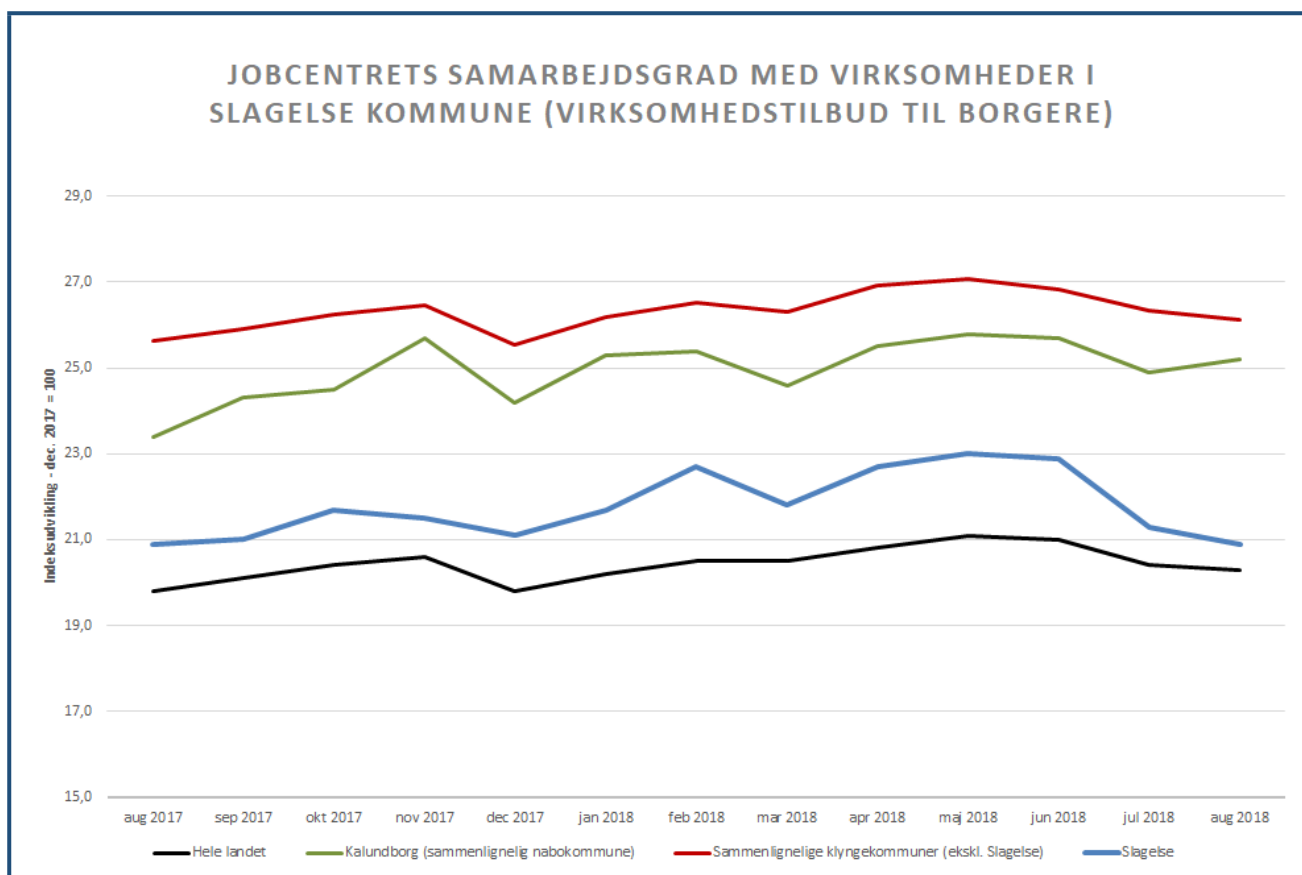
Status:

Antallet af fuldtidspersoner på kommunale forsørgelsesydelse i den arbejdsdygtige alder (16-66 år) er i september 2018 9.173 mod 9.482 i september 2017. Tallene for den seneste måned vil altid være en smule undervurderet pga. efterregistrering. I perioden september 2017-september 2018 følger Slagelse de sæsonmæssige udviklingstendenser. Dog ses en tendens til, at det samlede forsørgelsesbillede i perioden oktober 2017-april 2018 udvikler sig mindre positivt end i andre kommuner. Til gengæld har udviklingen været mere positiv end i andre kommuner siden april 2018. Disse udviklingstendenser hænger tæt sammen med udviklingen i antallet af lokale arbejdspladser sammenlignet med den landsdækkende beskæftigelsesudvikling.

Målet for december 2018 er sat ud fra, at de generelle positive konjunkturer vil fortsætte. Faldet i samlet antal forsørgede forventes dog at blive mindre end i 2017, da der er færre af de tilbageværende forsørgede, som er tæt på arbejdsmarkedet. Der er regnet med et fald på 2/3-dele af faldet i 2017.

Virksomheder

Jobcentrets samarbejdsgrad med virksomhederne i Slagelse Kommune skal minimum være på niveau med den gennemsnitlige samarbejdsgrad på landsplan i 2018.



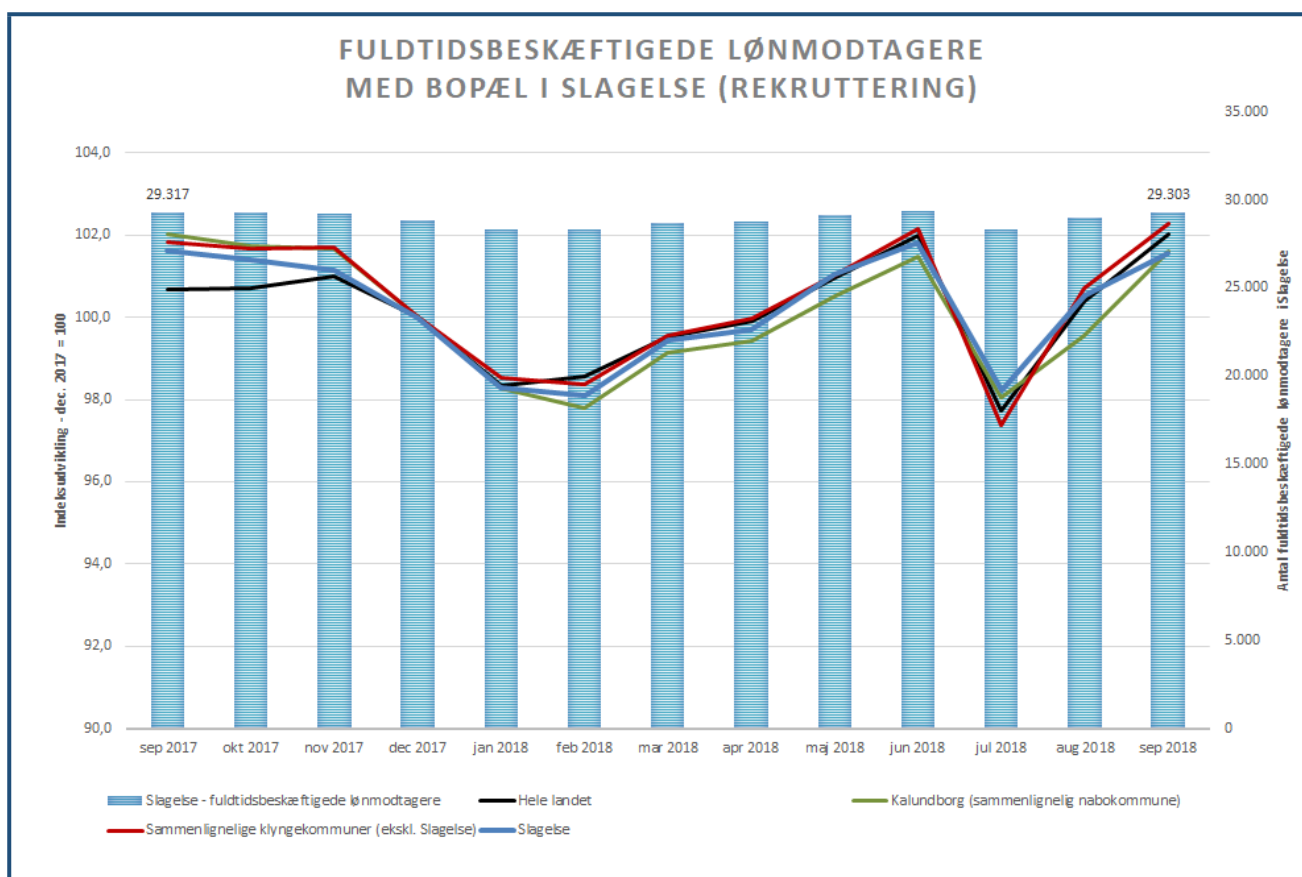
Status:

Samarbejdsgraden med virksomhederne i Slagelse Kommune er 20,9 % i august 2018 mod 20,9 % i august 2017.

Forventningen er, at der i sidste del af 2018 vil ske en stigning i brugen af virksomhedstilbud for især borgere i udkanten af arbejdsmarkedet. Det store fald i antallet af jobparate borgere har dog været med til at trække resultatet i den modsatte retning.

Med de nuværende positive konjunkturer handler det i høj grad om at finde den rette balancegang mellem brug af virksomhedstilbud kontra ordinær jobformidling for at optimere de samlede effekter. Af samme årsag er målet for 2018 sat som et relativt mål, der sammenholdes med brugen af virksomhedstilbud på landsplan.

Antal beskæftigede lønmodtagere (fuldtidspersoner) med bopæl i Slagelse Kommune skal fra december 2017 til december 2018 fastholdes på samme niveau.



Status:

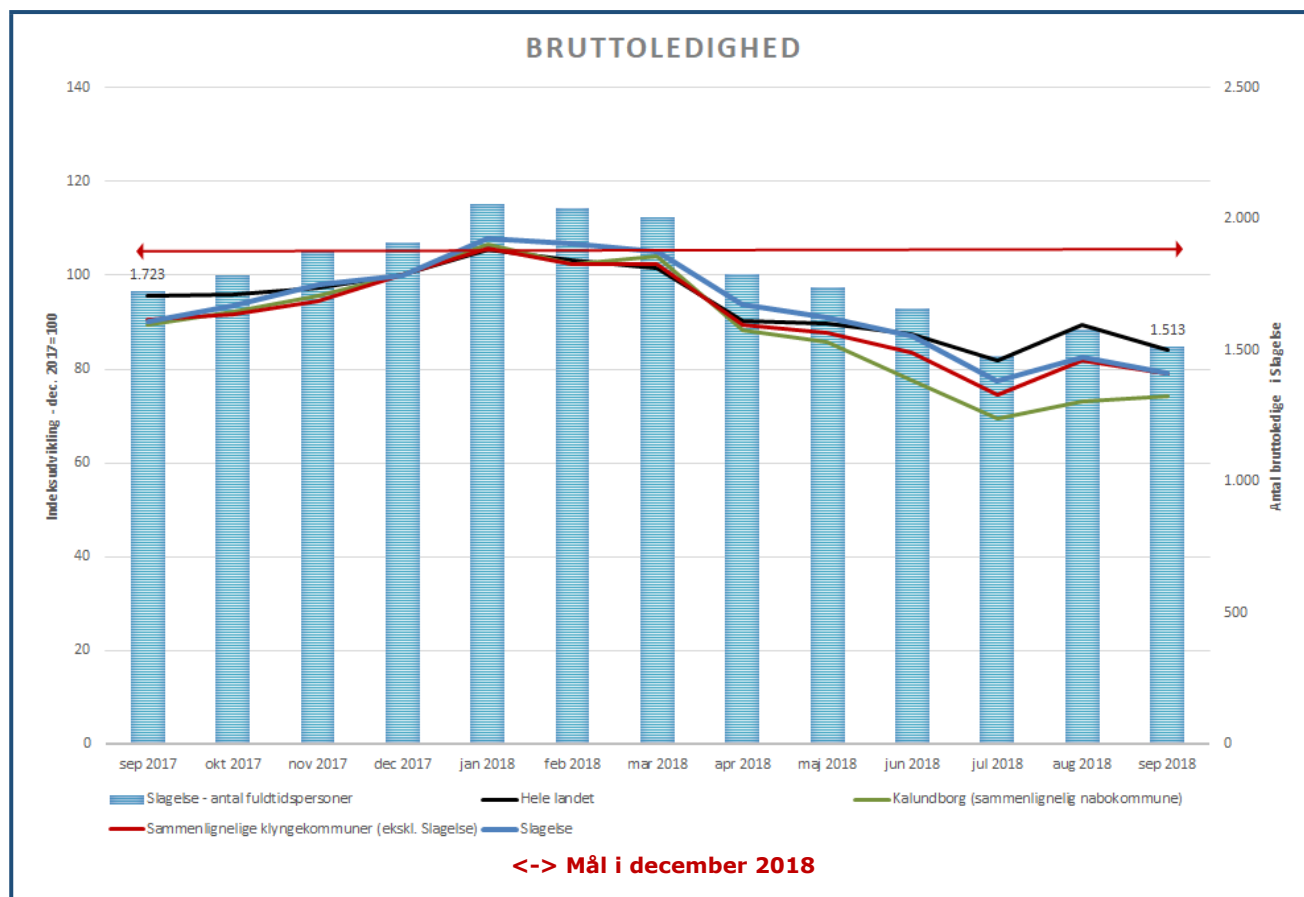
I september 2018 var der 29.303 beskæftigede mod 29.317 i september 2017. Siden marts 2018 har Slagelse oplevet en mere positiv udvikling, så kommunen igen tilnærmelsesvis følger udviklingen på landsplan. Dog er der indikation på, at september er knap så positiv. Tallene for den seneste måned er imidlertid en smule undervurderet og usikre pga. efterregistreringer. Det mistede terræn i 2. halvår 2017 og begyndelsen af 2018 vurderes at hænge sammen med, at antallet af lokale arbejdspladser i gennem det seneste år ikke kunne følge udviklingen på landsplan (0,72 % i Slagelse mod 1,34 % på landsplan). Det indikerer, at det er lykket at sikre geografisk mobilitet hos borgere med bopæl i kommunen i en periode, hvor den lokale vækst har været mindre end på landsplan.

Lønmodtagerbeskæftigelsen er en vigtig indikator i forhold til den samlede effekt, som handler om at få borgerne i job og ikke kun ud af forsørgelse. Flere faktorer påvirker imidlertid beskæftigelsen på kommuneniveau og er dermed et resultat af både bo-sætnings-, erhvervs- og beskæftigelsesindsats.

Med den seneste udvikling tyder det aktuelt på, at målet kan nås, til trods for at Slagelse Kommune fortsat er økonomisk udfordret og Arla, som er den største private arbejdsgiver i kommunen, har meldt ud, at der iværksættes styret ansættelsesstop og afskedigelser kan komme på tale i 2018. Region Sjællands afskedigelsesrunde forventes først at påvirke beskæftigelsen i 2019.

Borgere tættest på arbejdsmarkedet

Bruttoledigheden skal falde fra 1.900 til 1.890 personer fra december 2017 til december 2018.



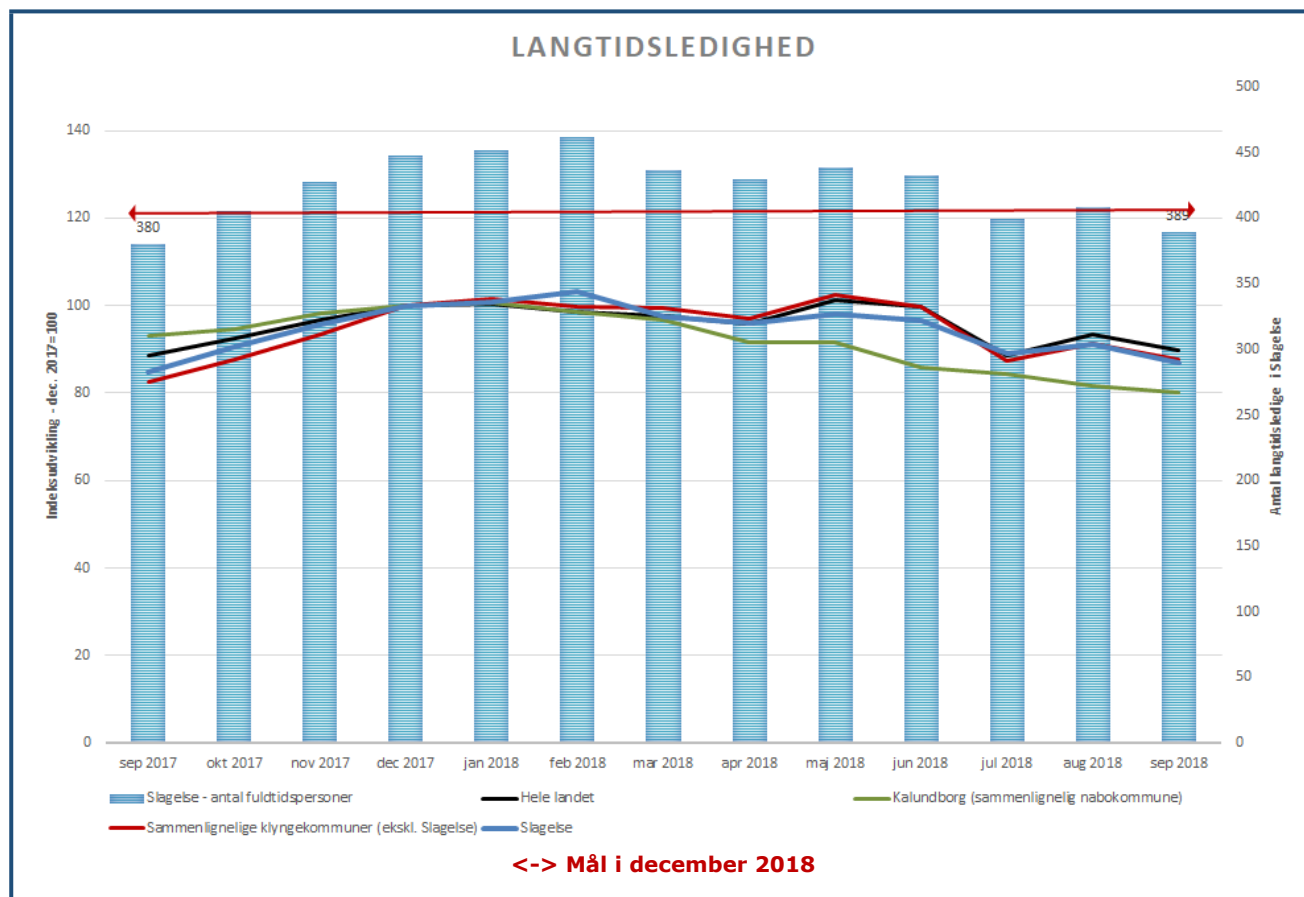
Status:

Antallet af bruttoledige er i september 2018 1.513 mod 1.723 i september 2017. Det svarer til en ledighed på 3,6 % i 2018 og 4,1 % i 2017.

Ledighedsudviklingen henover efterår og vinter har ikke været på samme positive niveau som i andre kommuner. Som beskrevet under beskæftigelses-indikatoren vurderes der at være en sammenhæng til en negativ udvikling i lokale arbejdspladser i disse måneder, men ledighedsudviklingen i Slagelse er kommet godt med igen siden maj 2018.

Målet for december 2018 er sat ud fra, at ledigheden vurderes at finde et forholdsvist stabilt niveau i 2018 efter implementering af A-dagpengereformen i 2017. Reformen betyder, at flere borgere forbliver på A-dagpenge i en længere periode og færre ender i selvforsørgelse uden beskæftigelse (uden for ledighedsstatistikken). Den aktuelle udvikling vil betyde, at Slagelse ender på et lavere ledighedsniveau end forudsat.

Langtidsledigheden skal falde fra 493 til 480 personer fra december 2017 til december 2018.



Status:

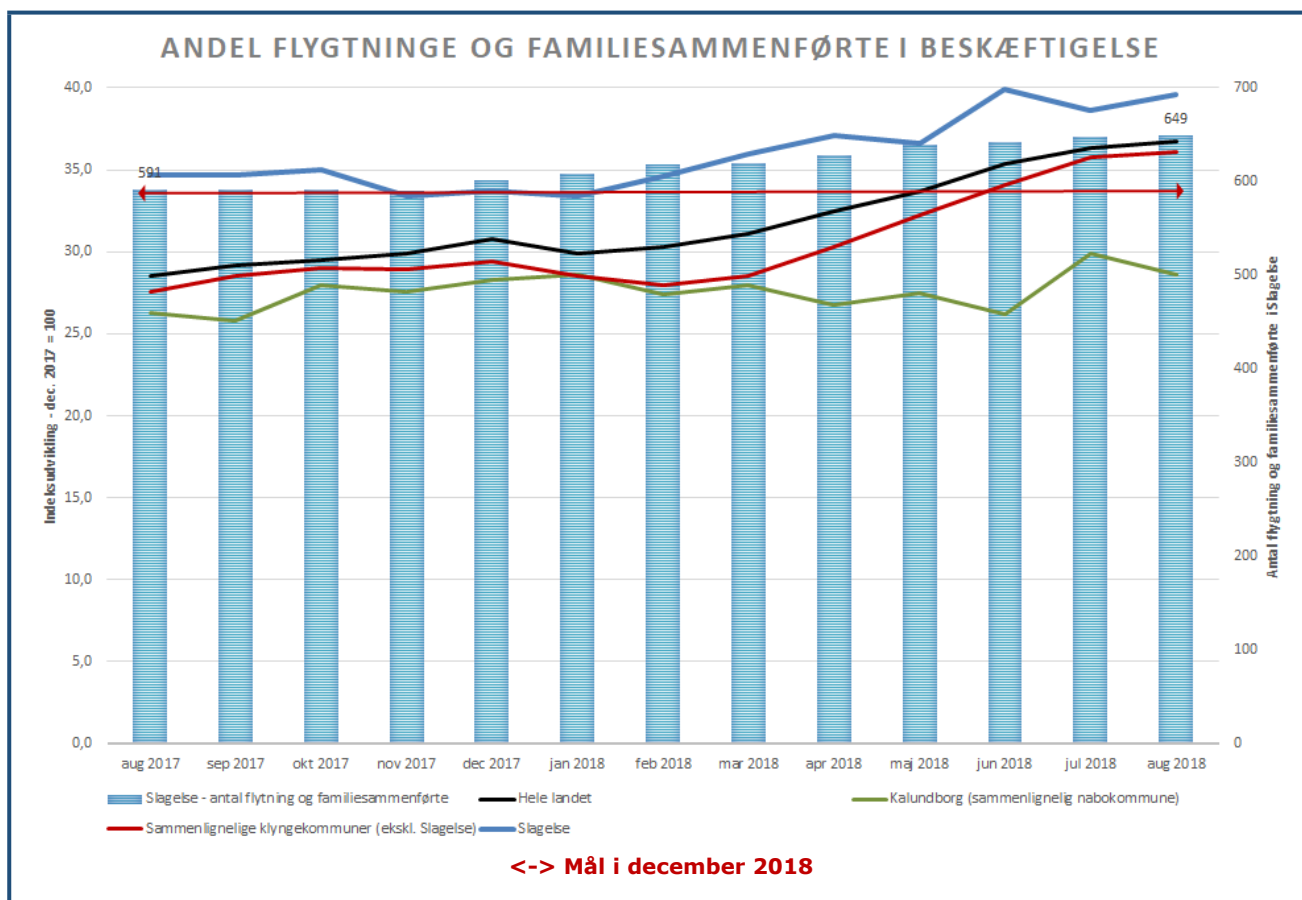
Antallet af langtidsledige er i september 2018 389 mod 380 i september 2017.

Forskellige tekniske faktorer har påvirket især langledigheden i opadgående retning i 2017 i alle kommuner. Reelt er der tale om et databrud pr. 1. juli 2017, hvor A-dagpengeopgørelsen overgik til en ny og ændret datakilde som følge af A-dagpenge-reformen. Herudover har ændret lovgivning betydet, at flere integrationsydelsesmodtagere i dag skal visiteres som jobparate, hvormed flere borgere indgår i ledighedsstatistikken. Endelig giver den nye A-dagpengereform mulighed for at forlænge dagpengeperioden med op til 1 år ved deltidsarbejde. Denne nye mulighed har bevirket, at langtidsledigheden er steget i alle kommuner siden i foråret 2017.

Udviklingen i langtidsledigheden har siden december 2017 fulgt samme udvikling som på landsplan og i sammenlignelig klynge. Kalundborg har et usædvanligt stort dyk i april måned, som indikerer, at der i et vist omfang kan være tale om tekniske omplaceringer og ikke kun afgang til beskæftigelse.

Målet for december 2018 er sat ud fra en forventning om, at konsekvenserne af ændret lovgivning i 2017 i forhold til langtidsledigheden er ved at finde et nyt "normal"-niveau. Der forventes derfor et lille fald i langtidsledigheden pga. den generelle positive konjunktursituation, velvidende at øget fokus på at få gjort aktivitetsparate klar til arbejdsmarkedet kan påvirke selve opgørelsen af langtidsledighed i den modsatte retning.

Andelen af flygtninge og familiesammenførte til flygtninge, som er i beskæftigelse, skal minimum fastholdes på samme niveau i 2018 som i 2017.



Status:

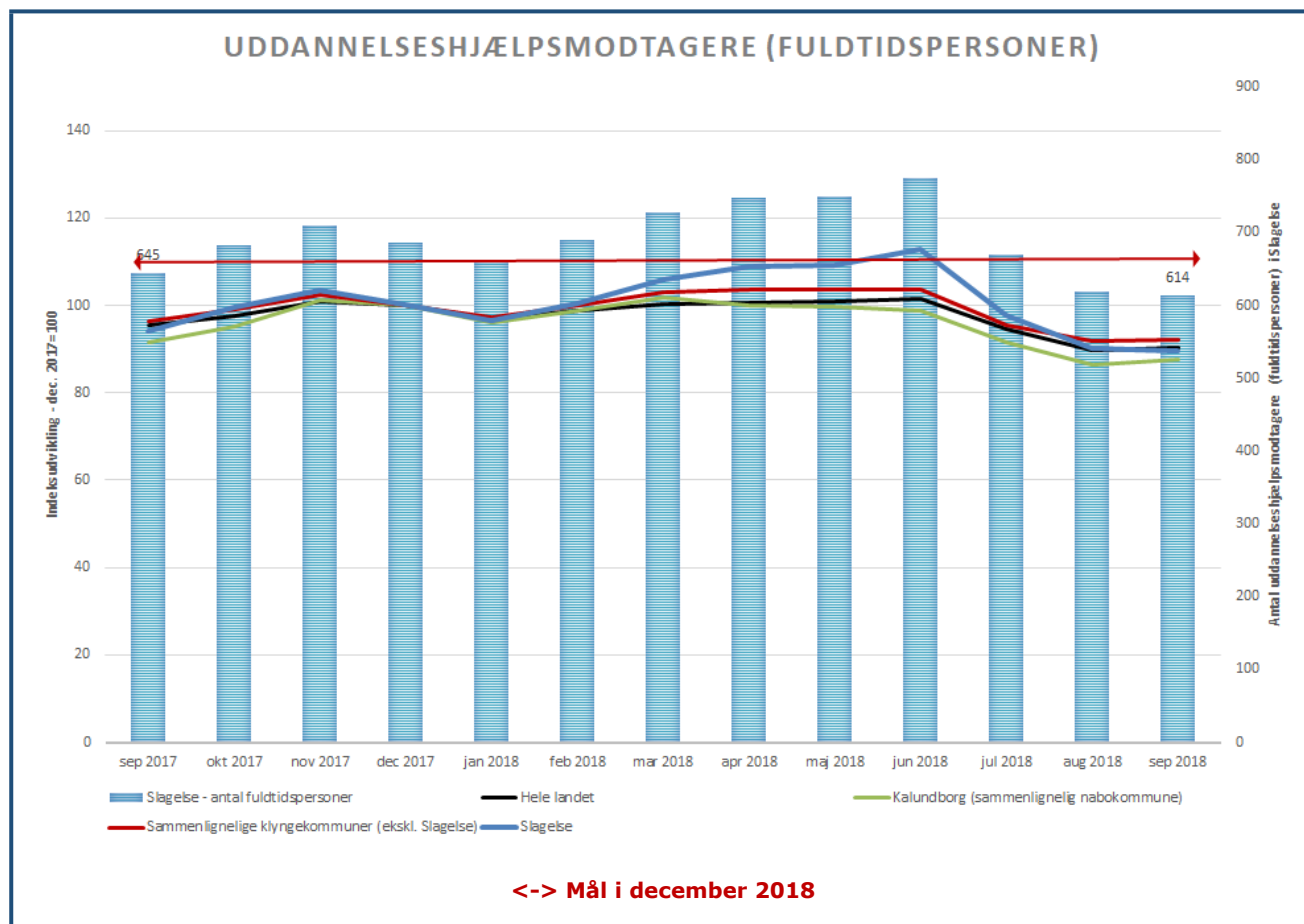
Andelen af flygtninge og familiesammenførte til flygtninge, som er i beskæftigelse, er i august 2018 39,6 % mod 34,7 % i august 2017.

Slagelse har sammenlignet med andre kommuner opnået en af de højeste beskæftigelsesandele blandt flygtninge og familiesammenførte gennem de seneste år. I 2017 blev området udpeget som et ministermål. Det bevirkede, at der i kommunerne generelt kom markant mere opmærksomhed om denne målgruppe, hvorfor det store positive spænd er mindsket i det seneste år.

Målet for 2018 er sat ud fra, at Slagelse i forvejen har markant flere i beskæftigelse end på landsplan og i klyngen. Det betyder, at den tilbageværende gruppe er vanskeligere at få hurtigt i beskæftigelse end tidligere. Det har også afspejlet sig i en stagnation i løbet af 2017. Desuden er det nødvendigt at tage højde for faldet i lokale arbejdspladser, som gør det ekstra vanskeligt blot at opretholde de nuværende positive resultater.

Unge uden uddannelse

Antallet af uddannelseshjælpsmodtagere skal falde fra 686 til 666 fuldtidspersoner fra december 2017 til december 2018.



Status:

Antallet af fuldtidspersoner på uddannelseshjælp er i september 2018 614 mod 645 i september 2017.

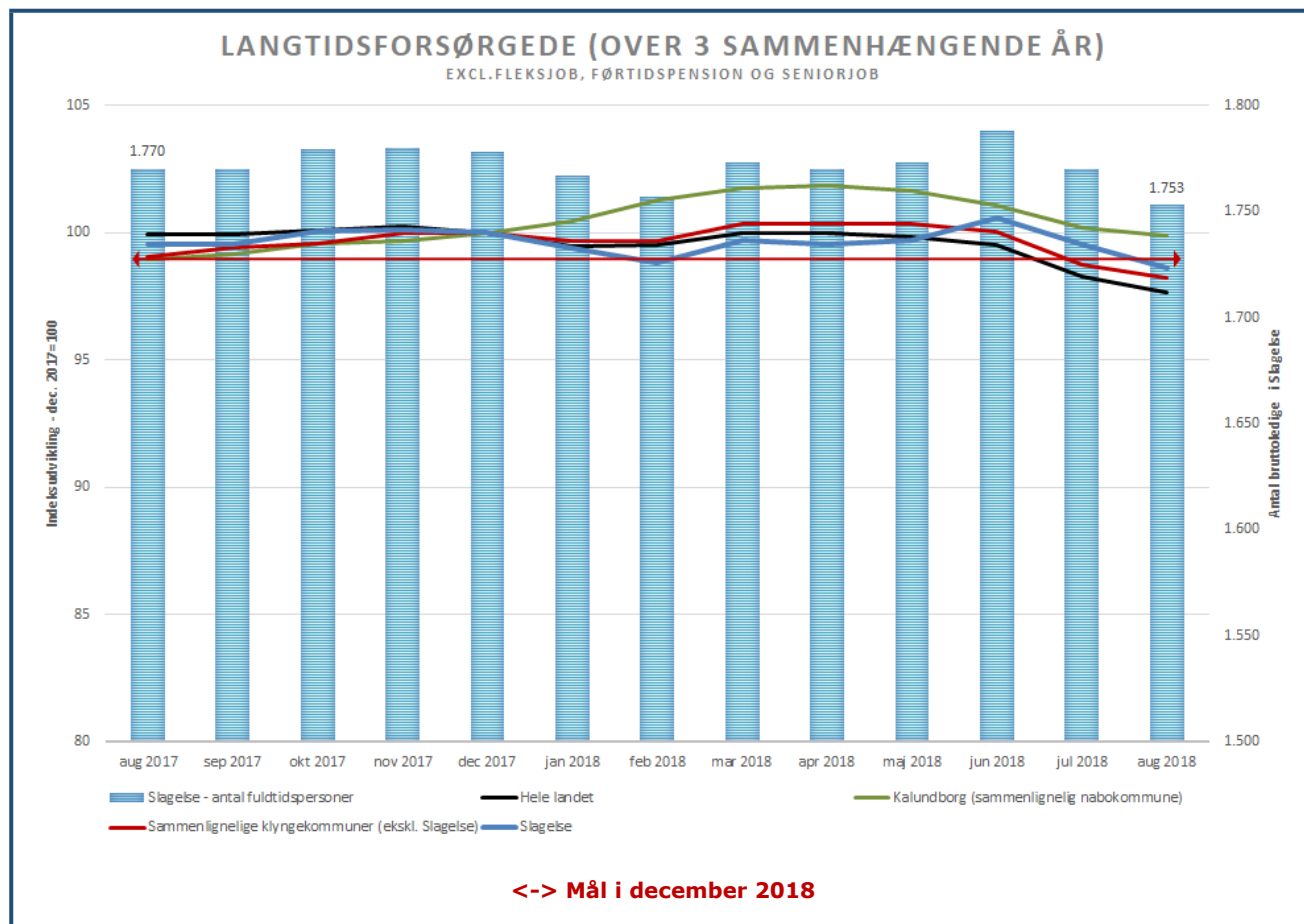
I perioden frem til marts 2018 har Slagelse haft tilnærmelsesvis samme udvikling for uddannelseshjælpen som på landsplan, i sammenlignelig klynge og sammenlignelig nabokommune. Siden marts 2018 opleves dog et større tilbagefald fra uddannelse, som i juli og august afløses af, at flere unge igen afsluttes til primært uddannelse. Slagelse når dermed igen niveauet på landsplan og i klyngen ved uddannelsesstart og niveauet bevares i september 2018.

Målet for december 2018 er sat ud fra en forventning om positive effekter af de nye tiltag, som er iværksat i forhold til de unge i form af Job-bro til uddannelse og Kom.Udd.

Det budgetterede fald i antal fuldtidspersoner til uddannelse og job vil forventeligt ske primært i januar, juli, august og december 2018.

Borgere i udkanten af arbejdsmarkedet

Antallet af langtidsforsørgede personer (over 3 sammenhængende år på kommunal forsørgelse) skal falde fra 1.779 til 1.725 personer fra december 2017 til december 2018.



Status:

Antallet af langtidsforsørgede er i august 2018 1.753 mod 1.770 i august 2017.

Antallet af langtidsforsørgede har ligget forholdsvis stabilt i kommunerne gennem det seneste år. Efter en positiv tendens i begyndelsen af 2018 for Slagelse har udviklingen siden haft små månedlige udsving i både negativ og positiv retning. Det tager desværre længere tid end ønsket for alvor at vende tilgang, brug af indsatser og opnå resultater for denne målgruppe. Resultatet påvirkes ikke kun af tilgangen, men også af afgang til førtidspension. Afgangen er faldet, fordi der netop har været fokus på at tilbyde borgerne indsatser, som kan medvirke til at sikre progression mod arbejdsmarkedet.

Målet for december 2018 er sat ud fra, at der allerede i de første måneder af 2018 skete et lille fald, samt en forventning om, at de påbegyndte indsatser i forhold til "Flere skal med" og "TVIR"-projekterne vil medføre en lille yderligere reduktion i løbet af året.

Læsevejledning til diagrammer

- Rød linje med pil i begge ender afspejler de absolutte måltal, som skal nås i december 2018.
- I de 2 diagrammer, som måler på virksomhedsindsatsen, er opsat relative måltal, hvor der sammenlignes med landsplan. Der indgår derfor ikke en rød linje med pil i begge ender i disse diagrammer.
- De blå lodrette stolper afspejler den absolutte udvikling pr. måned i Slagelse Kommune gennem det seneste år.
- Blå linje afspejler indeksudviklingen for Slagelse Kommune løbende gennem det seneste år.
- December 2017 er lig med indeks 100 for alle indeksudviklinger, så udviklingen kan følges fra udgangspunktet i december 2017 frem mod december 2018 (seneste år).
- Sort linje afspejler indeksudvikling på landsplan.
- Grøn linje afspejler indeksudvikling i nabokommunen Kalundborg, som har tilnærmelsesvis samme rammevilkår som Slagelse (nederste kvartil).
- Rød linje afspejler indeksudvikling i sammenlignelig klynge, som har tilnærmelsesvis samme rammevilkår som Slagelse.
- I de 2 diagrammer om samarbejdsgrad og tilgang til førtidspension afspejler de farvede linjer ikke indeksudvikling, men den absolutte udvikling pr. måned i både Slagelse, landsplan, sammenlignelig klynge og nabokommune.