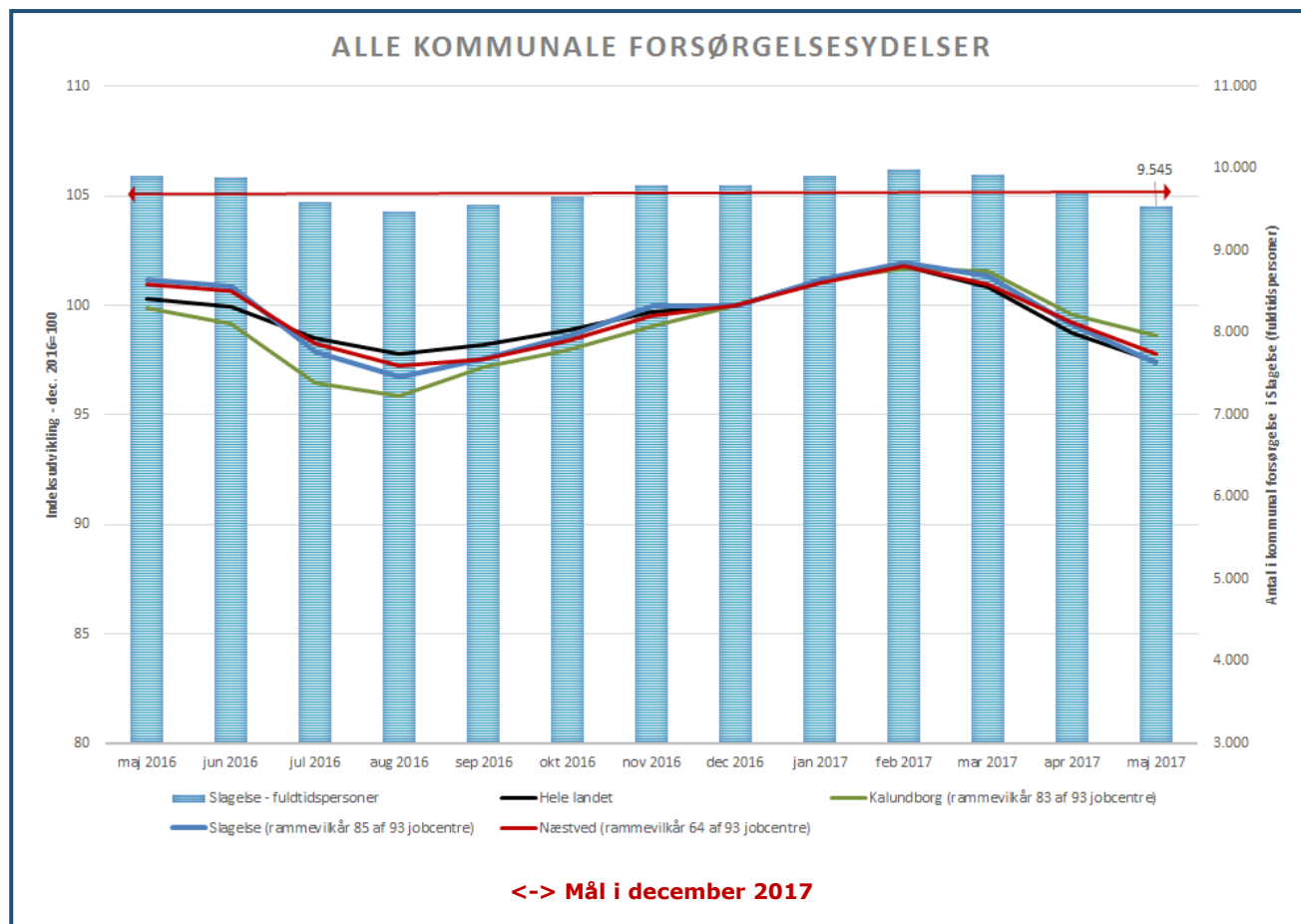


August 2017

Effektindikatorer på Jobcentrets beskæftigelsesindsats

Borgere i den arbejdsdygtige alder på kommunal forsørgelse

Udviklingen i antal borgere i den arbejdsdygtige alder på kommunal forsørgelse skal falde fra 9.873 til 9.740 fuldtidspersoner fra december 2016 til december 2017.



Status:

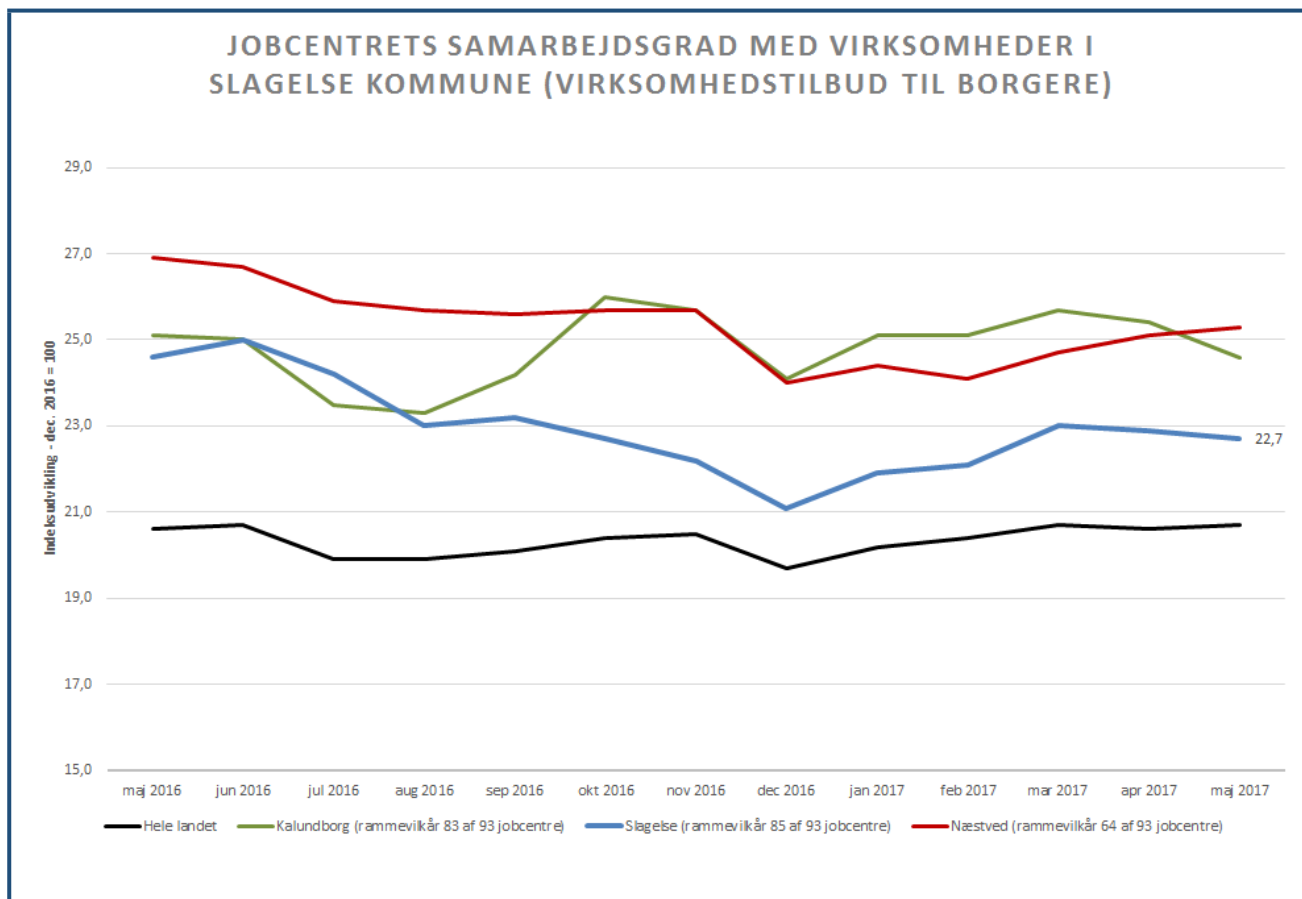
Antallet af fuldtidspersoner på kommunale forsørgelsesydelse i den arbejdsdygtige alder (16-66 år) er i maj 2017 9.545 mod 9.916 i maj 2016. Tallene for seneste måned vil altid være en smule undervurderet pga. manglende opdatering. I det seneste år har både Slagelse og Næstved haft en mere positiv udvikling end på landsplan og i Kalundborg.

I perioden december 2016-maj 2017 følger Slagelse de sæsonmæssige udviklingstendenser i forhold til både landsplan og Næstved, mens udviklingen er mindre positiv i Kalundborg. Det budgetterede fald i antal fuldtidspersoner sker forventeligt primært i 2. og 3. kvartal 2017 – og er tæt relateret til prognose for ledighed og forventning om fald i uddannelseshjælp.

Virksomheder

Virksomhederne skal sikres den nødvendige og kvalificerede arbejdskraft

Jobcentrets samarbejdsgrad med virksomhederne i Slagelse Kommune skal minimum være på niveau med den gennemsnitlige samarbejdsgrad på landsplan i 2017.



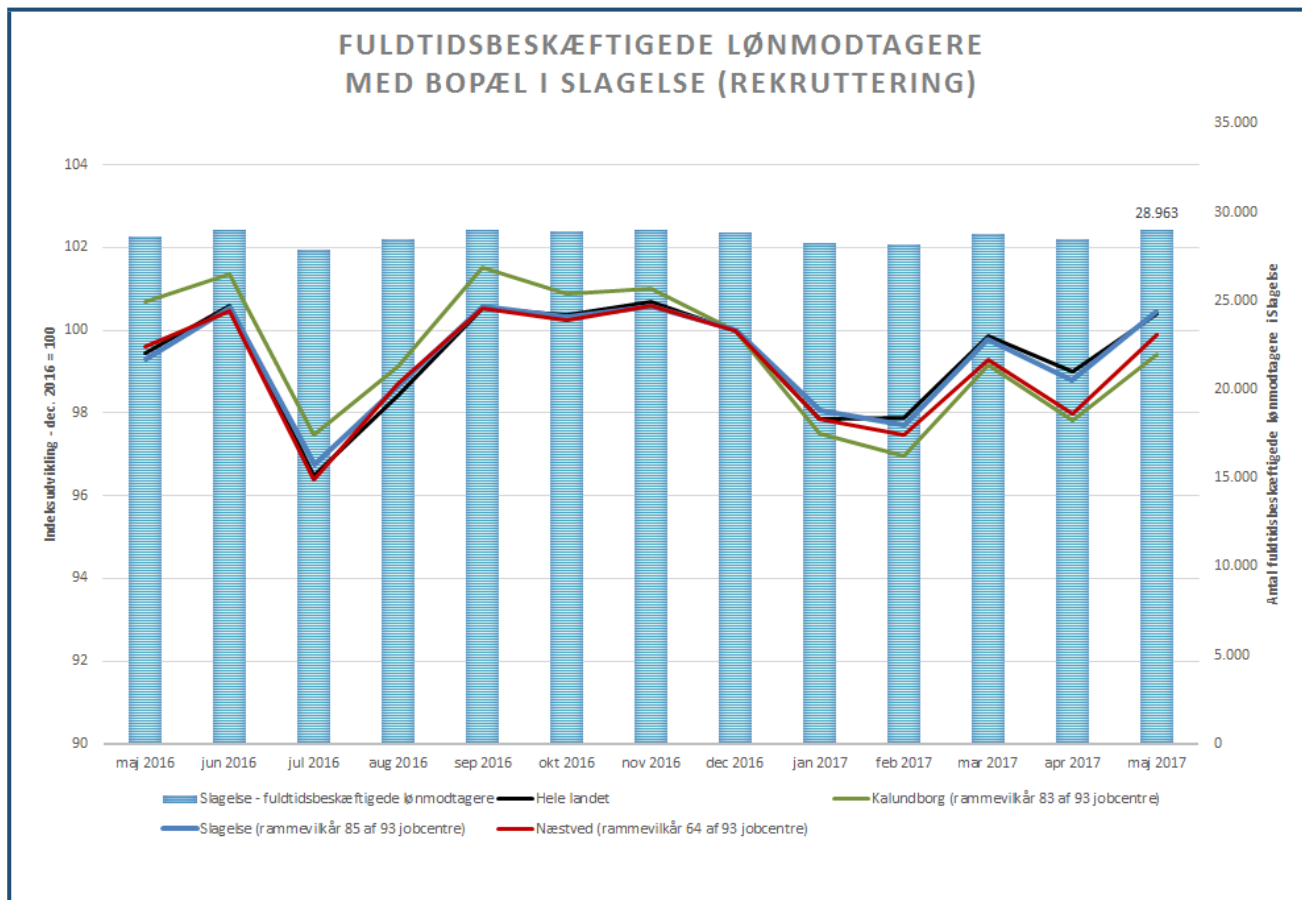
Status:

Samarbejdsgraden med virksomhederne i Slagelse Kommune er 22,7 % i maj 2017 mod 24,6 % i maj 2016.

Den generelle omlægning af og nødvendige opbremsning i nogle af de aktive indsatser har midlertidigt også påvirket brugen af de virksomhedsrettede indsatser. De er faldet en smule, men er på vej op igen.

Med de nuværende positive konjunkturer handler det i høj grad om at finde den rette balancegang mellem brug af virksomhedstilbud kontra ordinær jobformidling for at optimere de samlede effekter. Af samme årsag er målet for 2017 sat som et relativt mål, der sammenholdes med brugen af virksomheds-tilbud på landsplan.

Antal beskæftigede lønmodtagere (fuldtidspersoner) med bopæl i Slagelse Kommune skal fra december 2016 til december 2017 minimum følge landsudviklingen.



Status:

Gennem det seneste år har udviklingen i beskæftigelsen i Slagelse fulgt udviklingen på landsplan, mens udviklingen har været mindre positiv i nabokommunerne. I maj 2017 var lønmodtagerbeskæftigelsen 28.963 mod 28.633 i maj 2016.

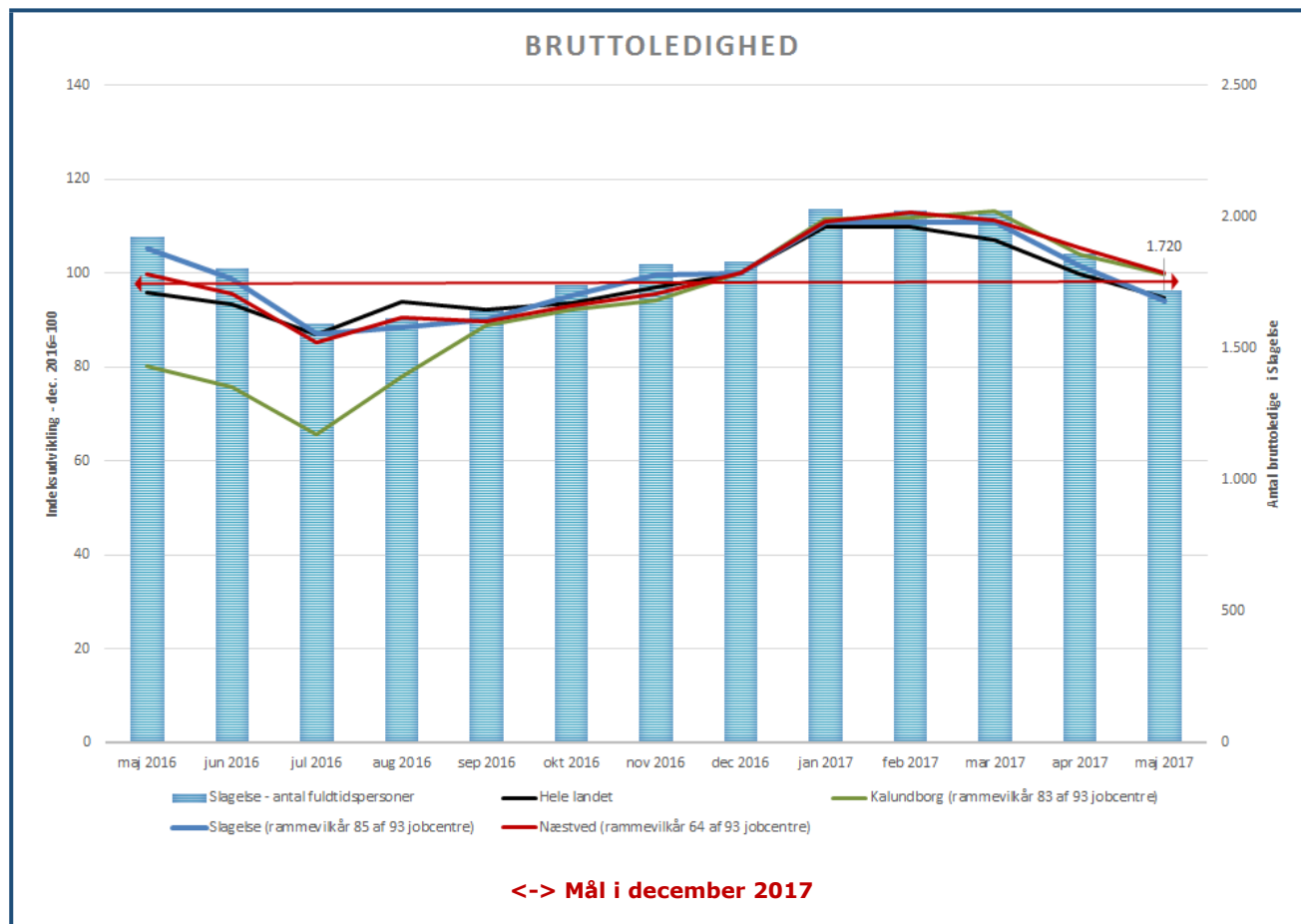
Lønmodtagerbeskæftigelsen er en vigtig indikator i forhold til den samlede effekt, som handler om at få borgerne i job og ikke kun ud af forsørgelse.

Flere faktorer påvirker imidlertid beskæftigelsen på kommuneniveau og er dermed et resultat af både bosætnings-, erhvervs- og beskæftigelsesindsats.

Borgere tættest på arbejdsmarkedet

Langtidsledige kontanthjælpsmodtagere skal tættere på arbejdsmarkedet og flere flygtninge og familiesammenførte skal være selvforsørgende

Bruttoledigheden skal falde fra 1.819 til 1.766 personer fra december 2016 til december 2017.



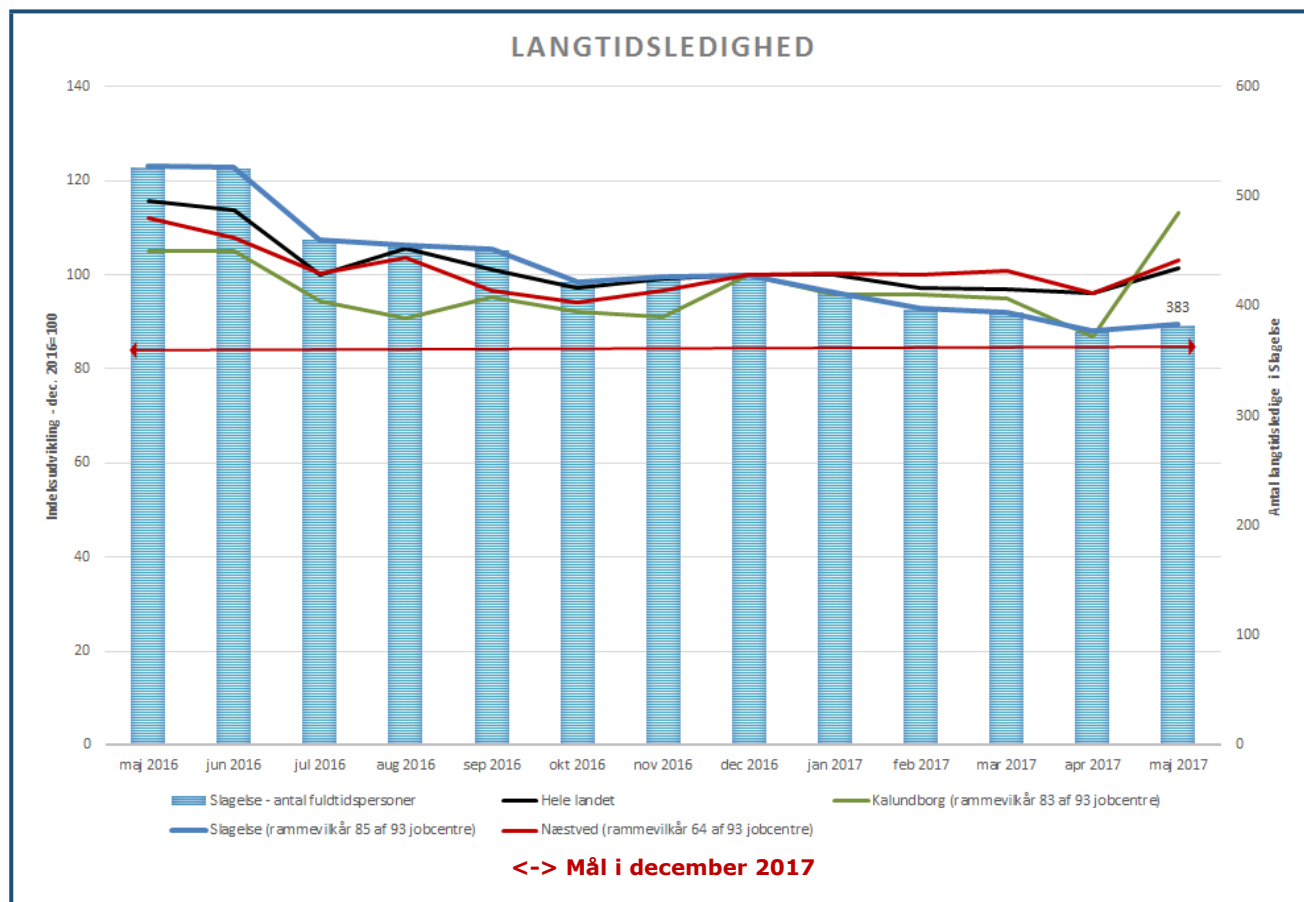
Status:

Antallet af bruttoledige er i maj 2017 1.720 mod 1.926 i maj 2016. Tallet for seneste måned vil altid være en smule undervurderet på grund af manglende opdatering. Ledighedsprocenten i maj 2017 er 4,3 % mod 5,5 % i samme måned sidste år.

Slagelse kommer fra et relativt højt niveau. Gennem det seneste år har udviklingen i bruttoledigheden derfor også været mere positiv i Slagelse end på landsplan og i de 2 nabokommuner. Faktisk er ledigheden i de 2 store nabokommuner steget en smule i forhold til maj 2016, mens den har været tilnærmelsesvis uændret på landsplan.

Regeringens seneste prognose forventer et fald i 2017, som svarer til 25 % af faldet i 2016. På grund af et fortsat højere ledighedsniveau i Slagelse, er der indregnet et fald, som svarer til 30 % af faldet i 2016 i Slagelse.

Langtidsledigheden skal falde fra 427 til 362 personer fra december 2016 til december 2017.



Status:

Antallet af langtidsledige er i maj 2017 383 mod 527 i maj 2016. Tallet for seneste måned vil altid være en smule undervurderet på grund af manglende opdatering.

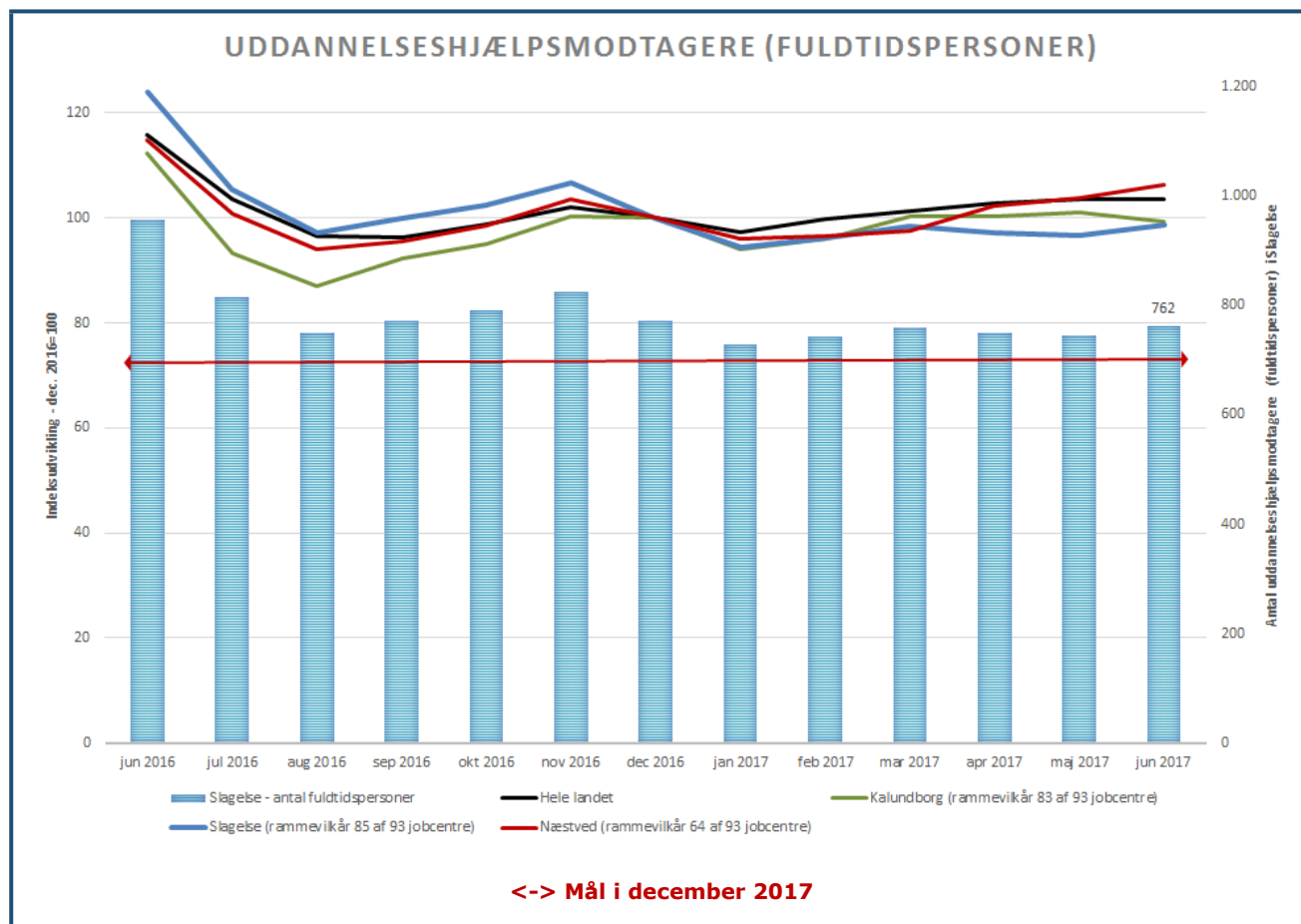
Slagelse kommer fra et relativt højt niveau. Gennem det seneste år har udviklingen i langtidsledigheden derfor også været mere positiv i Slagelse end på landsplan og i de 2 nabokommuner.

Regeringens seneste prognose forventer et fald i 2017, som svarer til 25 % af faldet i 2016. På grund af et fortsat højere ledighedsniveau i Slagelse, er der indregnet et fald, som svarer til 30 % af faldet i 2016 i Slagelse. Det er forudsat, at 70 % af faldet i ledigheden sker hos de langtidsledige.

Unge uden uddannelse

Flere unge skal have en uddannelse

Antallet af uddannelseshjælpsmodtagere skal falde fra 774 til 700 fuldtidspersoner fra december 2016 til december 2017.



Status:

Antallet af fuldtidspersoner på uddannelseshjælp er i juni 2017 762 mod 958 i juni 2016. Ca. halvdelen af faldet skyldes omplacering til den nye integrationsydelse medio 2016.

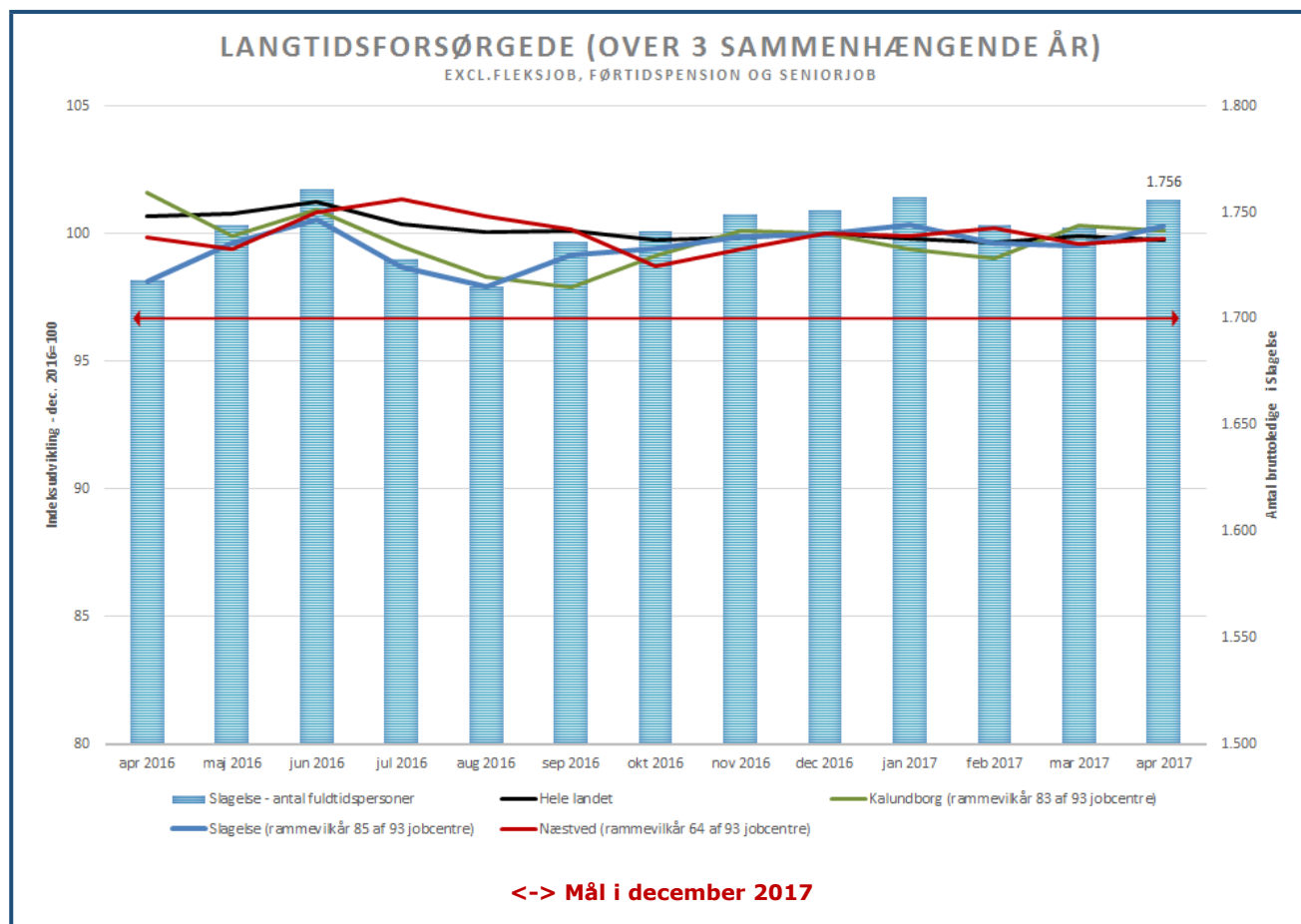
I perioden december 2016-juni 2017 har Slagelse haft en bedre udvikling isoleret set for uddannelseshjælpen end både på landsplan og i de 2 store nabokommuner. Udviklingen er bedre end, hvad de sæsonmæssige udviklingstendenser tilsiger. En del af forklaringen er, at flere aktivitetsparate unge end normalt er overgået til ressourceforløb og førtidspension.

Det budgetterede fald i antal fuldtidspersoner til uddannelse og job sker forventeligt primært i januar, juli, august og december 2017.

Borgere i udkanten af arbejdsmarkedet

Borgere i udkanten af arbejdsmarkedet skal tættere på arbejdsmarkedet

Antallet af langtidsforsørgede personer (over 3 sammenhængende år på kommunal forsørgelse) skal falde fra 1.749 til 1.700 personer fra december 2016 til december 2017.



Status:

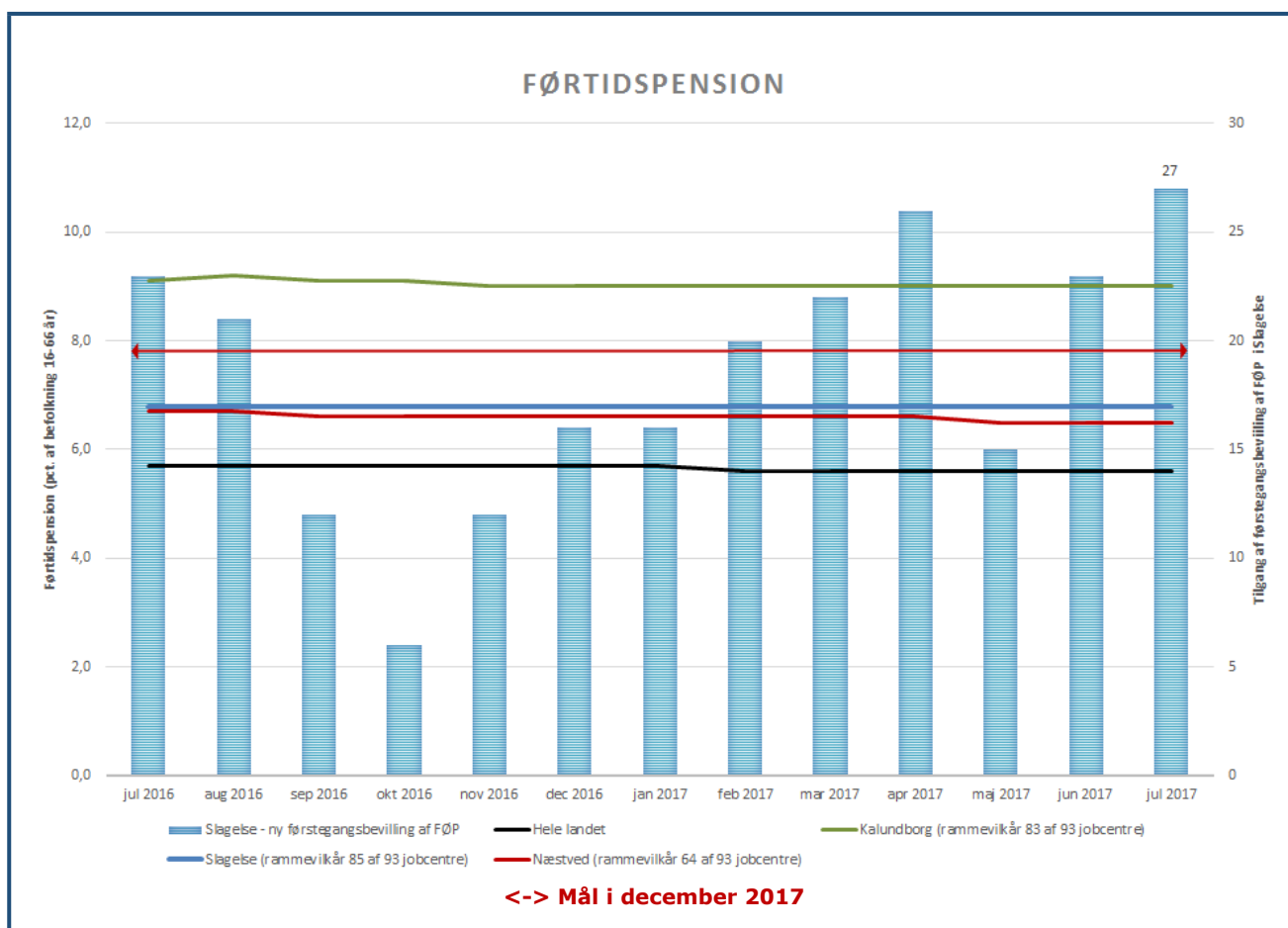
Antallet af langtidsforsørgede er i april 2017 1.756 mod 1.718 i april 2016.

Mens antallet har været relativt status quo i 2016 for de øvrige kommuner, oplevede Slagelse en stigning i langtidsforsørgede i især forårs måneder 2016.

Stigningen kan lokaliseres til, at for mange ressourcer har været anvendt til at dokumentere borgernes manglende arbejdsevner, blot for at flytte dem midlertidigt i et ressourceforløb.

Fremadrettet vil en større andel af ressourcerne anvendes på at arbejde med progression mod arbejdsmarkedet. Det skal bl.a. ske ved at gøre det lettere at få tildelt førtidspension i de åbenlyse sager. Den manglende progression mod arbejdsmarkedet og flere afsluttede ressourceforløb betyder dog, at det i 2017 er nødvendigt at tilkende flere førtidspensioner end tidligere år.

Tilgangen af førstegangsbemyndigelser til førtidspension må maksimalt være 235 i hele 2017, hvilket svarer til gennemsnitligt 19,6 nye bemyndigelser pr. måned (måltal justeret ifm. budgetopfølgning august 2017).



Status:

Sammenholdt med en sammenlignelig klyngekommune som Kalundborg (9,0 %) har Slagelse (6,8 %) en mindre andel af befolkningen i den arbejdsdygtige alder på førtidspension.

I budgetforliget for 2017 er der en politisk vilje til hurtigere at tildele førtidspension i de åbenlyse sager, hvor der ikke kan forventes progression mod arbejdsmarkedet på sigt.

I 2017 forestår et fortsat oprydningsarbejde på området. Der forventes derfor en midlertidig stigning i nytilkendelser af førtidspensioner fra 143 i 2016 til ca. 235 i 2017 (Jobindsats opgørelsesmetode). Foregående år har antallet været ca. 90-100 pr. år. Månedsgennemsnittet for årets 7 første måneder er 21,1. Tilgangen forventes at være størst i 1. halvår på grund af oprydningsarbejdet.

Læsevejledning til diagrammer

- Rød linje med pil i begge ender afspejler de absolutte måltal, som skal nås i december 2017.
- I de 2 diagrammer, som måler på virksomhedsindsatsen, er opsat relative måltal, hvor der sammenlignes med landsplan. Der indgår derfor ikke en rød linje med pil i begge ender i disse diagrammer.

- De blå lodrette stolper afspejler den absolutte udvikling pr. måned i Slagelse Kommune gennem det seneste år.

- Blå linje afspejler indeksudviklingen for Slagelse Kommune løbende gennem det seneste år.
- December 2016 er lig med indeks 100 for alle indeksudviklinger, så udviklingen kan følges fra udgangspunktet i december 2016 frem mod december 2017 (seneste år).

- Sort linje afspejler indeksudvikling på landsplan.
- Grøn linje afspejler indeksudvikling i nabokommunen Kalundborg, som har tilnærmelsesvis samme rammevilkår som Slagelse (nederste kvartil).
- Rød linje afspejler indeksudvikling i nabokommunen Næstved, som har rammevilkår, som næsten svarer til landsgennemsnittet (median).

- I de 2 diagrammer om samarbejdsgrad og tilgang til førtidspension afspejler de farvede linjer ikke indeksudvikling, men den absolutte udvikling pr. måned i både Slagelse, Kalundborg, Næstved og landsplan.