

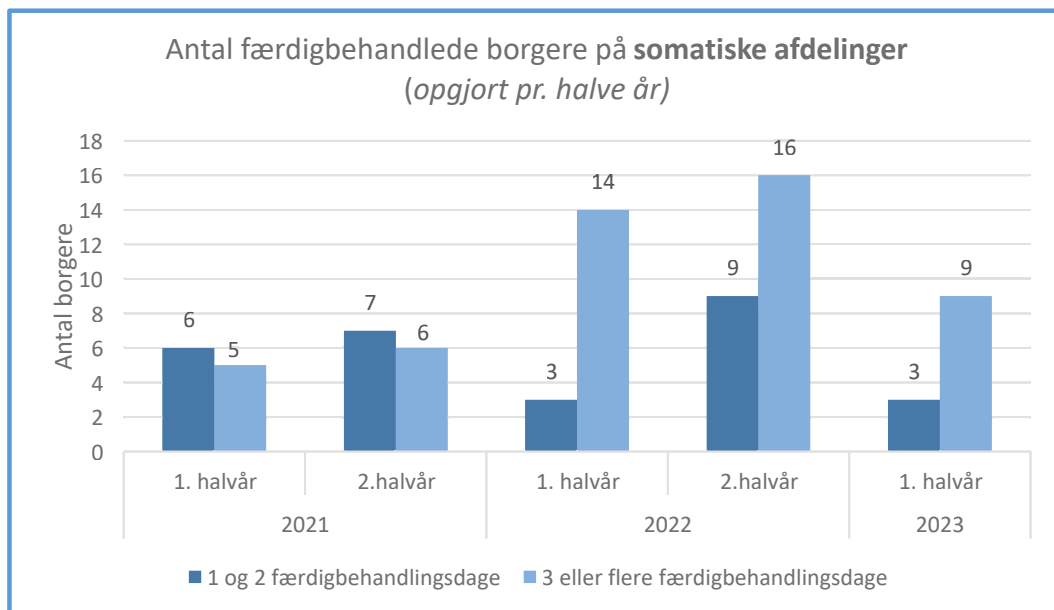
# Kommunal fuldfinansiering (KFF)

## Antal færdigbehandlede borgere og færdigbehandlingsdage på somatiske afdelinger opgjort pr. halve år.

Tallene er inklusive udenbysborgere, eSundhed den 9. august 2023

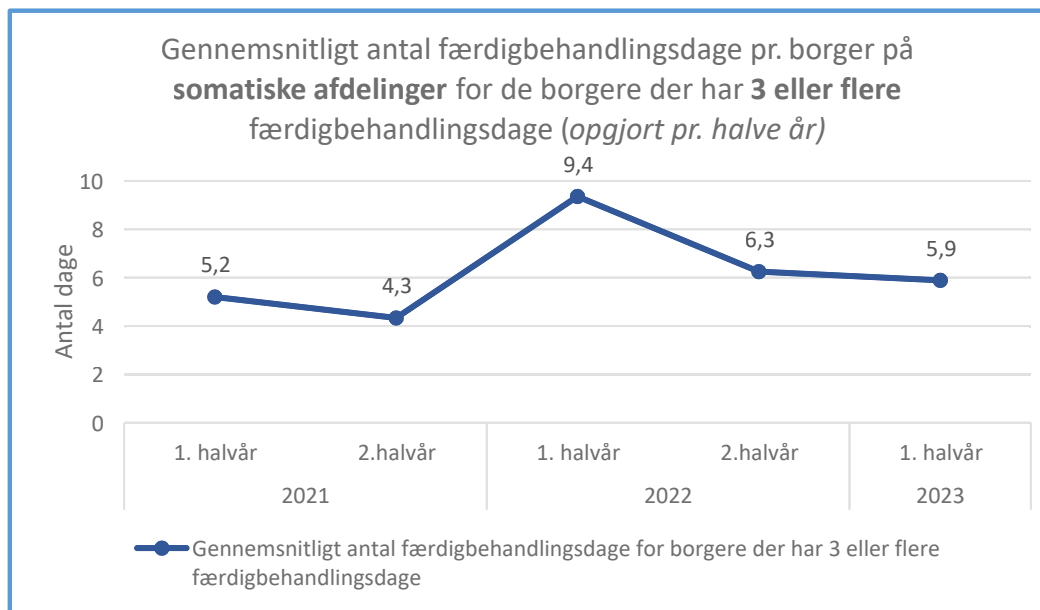
### Takster for færdigbehandlingsdage (pr. overnatning)

Somatisk afdeling (gældende i 2023)	
Dag 1 og 2	1976 kr.
Dag 3 og frem	3952 kr.



## Antal færdigbehandlede borgere og færdigbehandlingsdage i alt på somatiske afdelinger (opgjort pr. halve år)

		Borgere med 1 og 2 færdigbehandlingsdage		Borgere med 3 eller flere færdigbehandlingsdage	
		Antal borgere	Dage i alt	Antal borgere	Dage i alt
2021	1. halvår	6	8	5	26
	2. halvår	7	8	6	26
2022	1. halvår	3	4	14	131
	2. halvår	9	13	16	100
2023	1. halvår	3	6	9	53



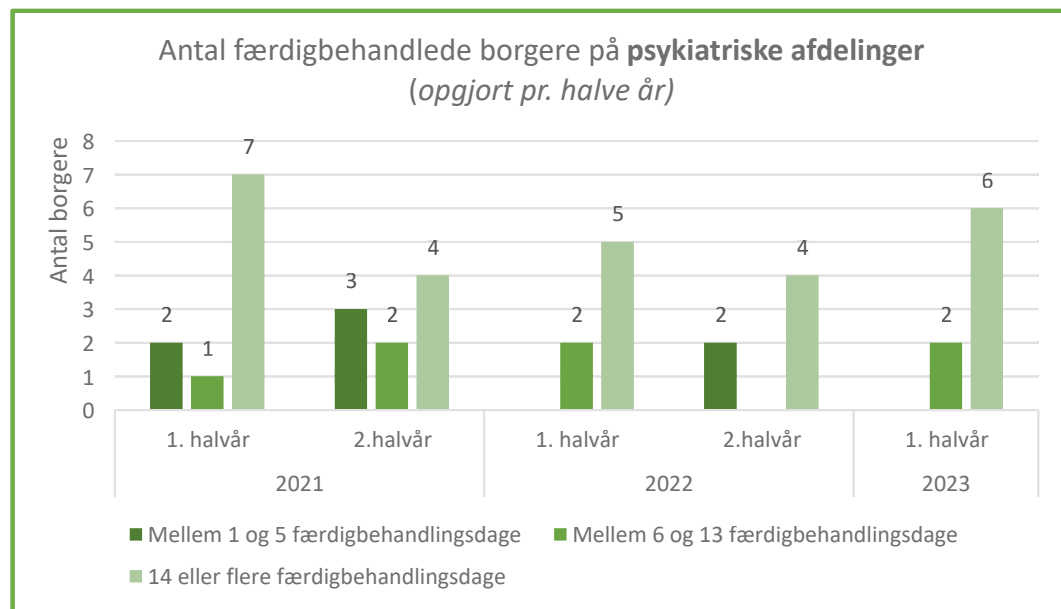
# Kommunal fuldfinansiering (KFF)

## Antal færdigbehandlede borgere og færdigbehandlingsdage på psykiatriske afdelinger opgjort pr. halve år.

Tallene er inklusive udenbysborgere, eSundhed den 9. august 2023

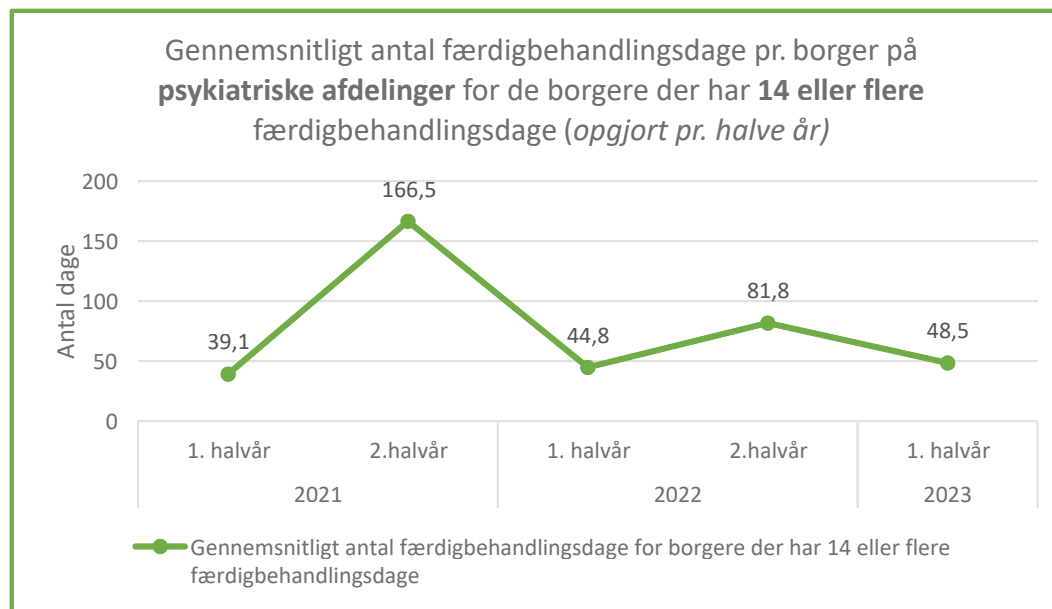
### Takster for færdigbehandlingsdage (pr. overnatning)

Psykiatrisk afdeling (gældende i 2023)	
Dag 1 - 5	0 kr.
Dag 6 -13	1976 kr.
Dag 14 og frem	3952 kr.



## Antal færdigbehandlede borgere og færdigbehandlingsdage i alt på psykiatriske afdelinger (opgjort pr. halve år)

		Borgere med mellem 1 og 5 færdigbehandlingsdage		Borgere med mellem 6 og 13 færdigbehandlingsdage		Borgere med 14 eller flere færdigbehandlingsdage	
		Antal borgere	Dage i alt	Antal borgere	Dage i alt	Antal borgere	Dage i alt
2021	1. halvår	2	8	1	7	7	274
	2. halvår	3	10	2	18	4	666
2022	1. halvår	0	0	2	19	5	224
	2. halvår	2	2	0	0	4	327
2023	1. halvår	0	0	2	21	6	291



# Kommunal fuldfinansiering (KFF)

## Antal borgere og antal dage på hospice opgjort pr. halve år

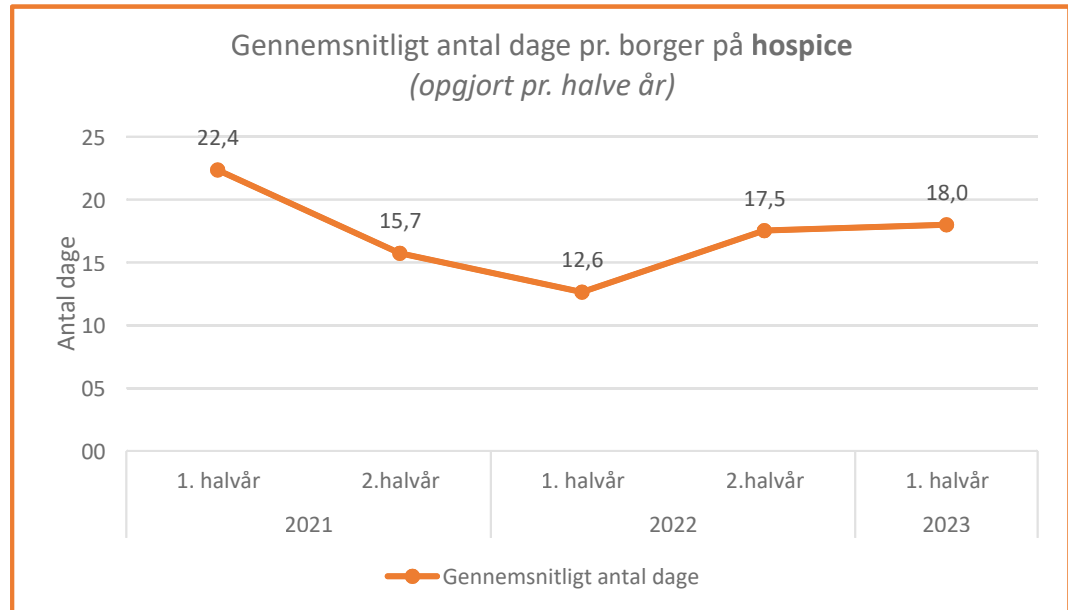
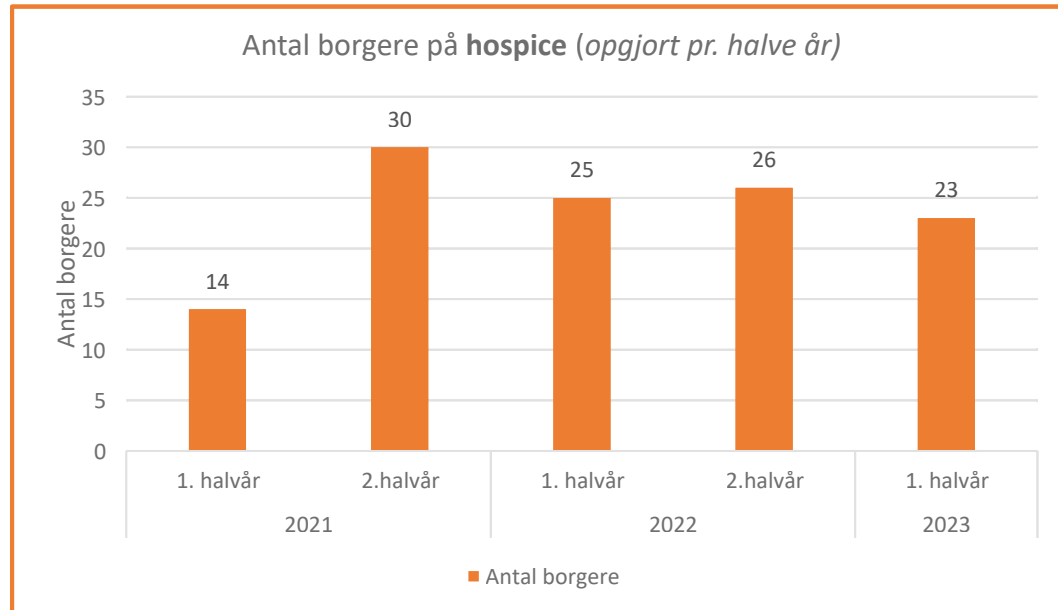
Tallene er inklusive udenbysborgere, eSundhed den 9. august 2023

### Takster pr. dag (pr. overnatning)

<b>Hospice</b> (gældende i 2023)	
Pr. dag	1976 kr.

### Antal borgere i alt og samlet antal dage på hospice opgjort pr. halve år

		Antal borgere	Antal dage i alt
2021	1. halvår	14	313
	2. halvår	30	472
2022	1. halvår	25	316
	2. halvår	26	456
2023	1. halvår	23	414



# Kommunal fuldfinansiering (KFF)

## Oversigt over udgifter til kommunal fuldfinansiering (KFF)

Forbrug	2022	2023 (halvt år)
Ambulant specialiseret genoptræning	666.619	454.862
Hospice ophold	1.583.823	1.021.942
Færdigbehandlede patienter:		
Somatiske patienter	442.925	-146.642
Psykiatriske patienter	1.410.846	3.539.461
Mellemkommunal afregning – færdigbehandlede patienter*	-603.037	-1.098.987
Mellemkommunal afregning – hospice patienter*	0	-8.740
<b>I alt</b>	<b>3.501.176</b>	<b>3.761.896</b>

\* Pr. 1. juli 2021 blev Sundhedslovens §238 stk. 7 vedtaget. Det indebærer, at der foretages mellemkommunale afregninger for psykiatriske færdigbehandlede udenbys borgere.

## Kommunal medfinansiering (KMF)

Den løbende kommunale afregning af kommunal medfinansiering for 2023 er fastfrosset med udgangspunkt i de kommunale budgetter for 2019.

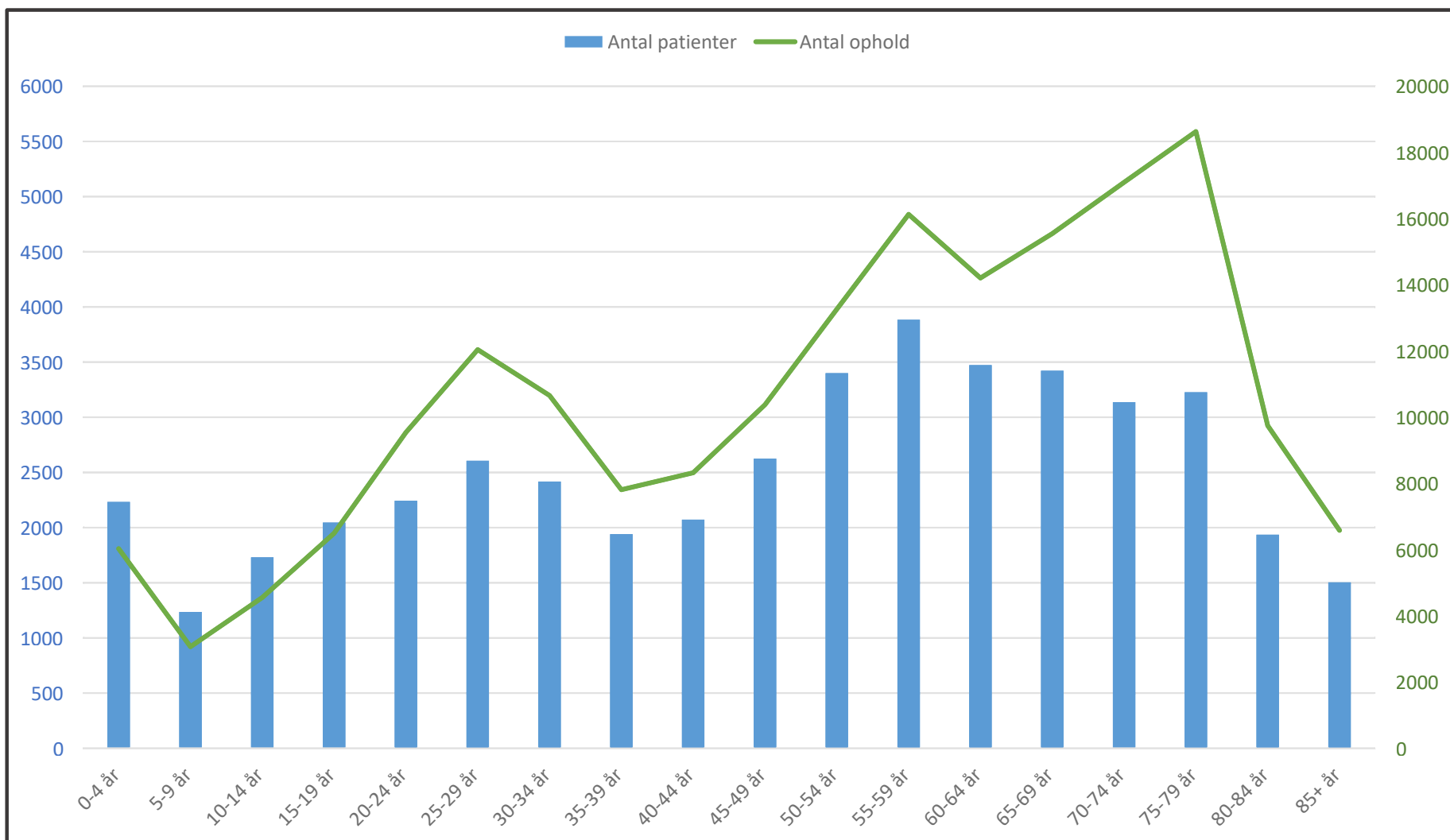
Udgift til kommunal medfinansiering i 2022: **337.362.000 kr.**

Udgift til kommunal medfinansiering i 2023: **345.836.000 kr.**

# Kommunal medfinansiering (KMF)

Antal patienter og antal ophold på sygehuse i 2022, og hvor bopælskommunen er Slagelse, fordelt på alder.

Tallene kommer fra eSundhed 14. august 2023



Data til diagrammet:

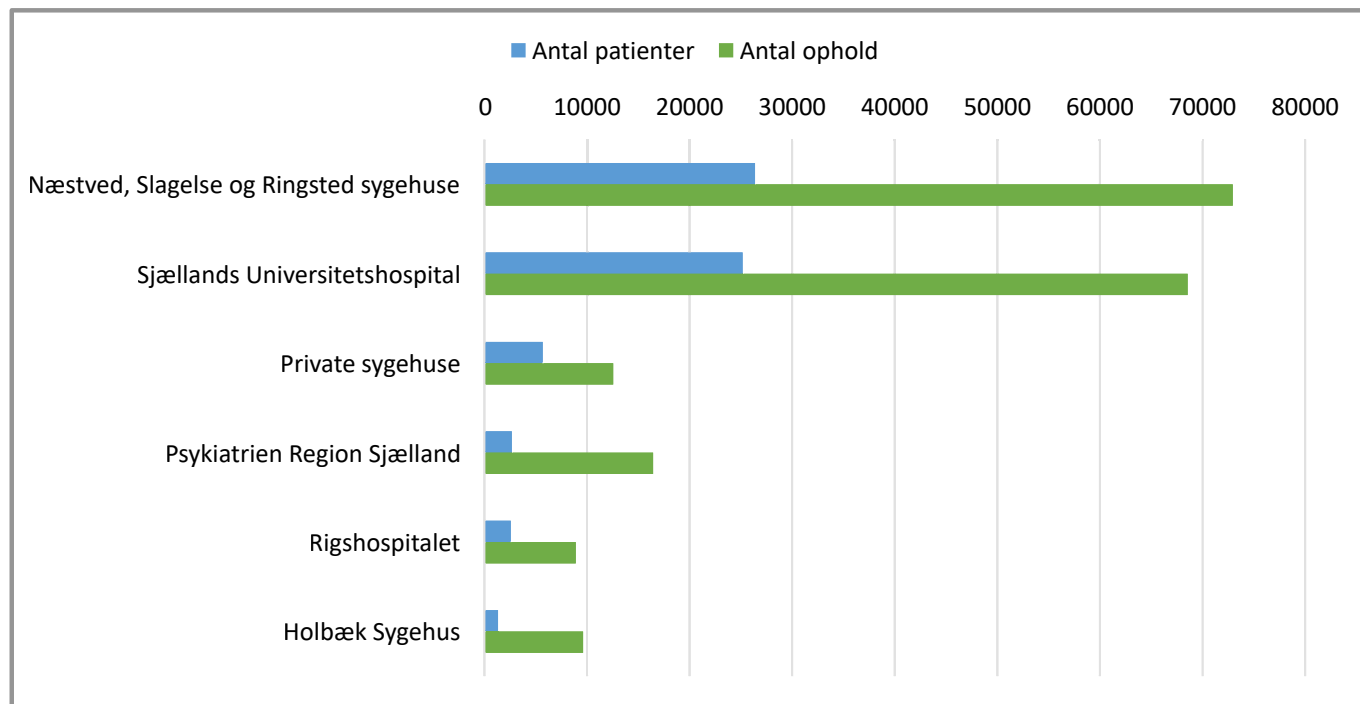
Aldersgruppe	Antal patienter	Antal ophold
0-4 år	2233	6031
5-9 år	1236	3070
10-14 år	1731	4556
15-19 år	2046	6497
20-24 år	2244	9543
25-29 år	2607	12044
30-34 år	2418	10658
35-39 år	1941	7812
40-44 år	2073	8324
45-49 år	2625	10380
50-54 år	3400	13264
55-59 år	3884	16130
60-64 år	3473	14207
65-69 år	3422	15548
70-74 år	3137	17098
75-79 år	3227	18631
80-84 år	1937	9749
85+ år	1505	6585

# Kommunal medfinansiering (KMF)

Antal patienter og antal ophold på sygehuse i 2022 og hvor bopælskommunen er Slagelse, fordelt på sygehuse.

Tallene kommer fra eSundhed 14. august 2023

Visualisering af antal patienter og ophold på de sygehuse, hvor mere end 1000 borgere fra Slagelse Kommune, var patienter i 2022



Data til diagrammet, samt de resterende sygehuse (ekskl. patientantal under 5):

Sygehus	Antal patienter	Antal ophold
Næstved, Slagelse og Ringsted sygehuse	26382	72948
Sjællands Universitetshospital	25168	68550
Private sygehuse	5682	12570
Psykiatrien Region Sjælland	2669	16452
Rigshospitalet	2568	8906
Holbæk Sygehus	1330	9626
Garantiklinikken	883	1302
Odense Universitetshospital - Svendborg	651	1817
Herlev og Gentofte Hospital	519	2131
Amager og Hvidovre Hospital	443	826
Bispebjerg og Frederiksberg Hospitaler	402	814
Nykøbing F Sygehus	159	200
Hospitalet i Nordsjælland	116	157
Region Hovedstadens Psykiatri	81	362
Sygehus Lillebælt	60	117
Aarhus Universitetshospital	51	163
Bornholms Hospital	46	57
Sygehus Sønderjylland	40	68
Sydvestjysk Sygehus	39	48
Steno Diabetes Center Copenhagen	31	89
Aalborg Universitetshospital	27	37
Regionshospitalet Gødstrup	22	28
Hospitalsenhed Midt	22	37
Regionshospitalet Horsens	17	26
Psykiatrien Region Syddanmark	16	76
Regionshospitalet Randers	11	13
eHospitalet	9	9
Regionshospital Nordjylland	9	10
Hospitalsenheden Vest	7	8