

Tilfredshedsundersøgelse 2022

Gennemført i perioden 15.12.22-9.1.23

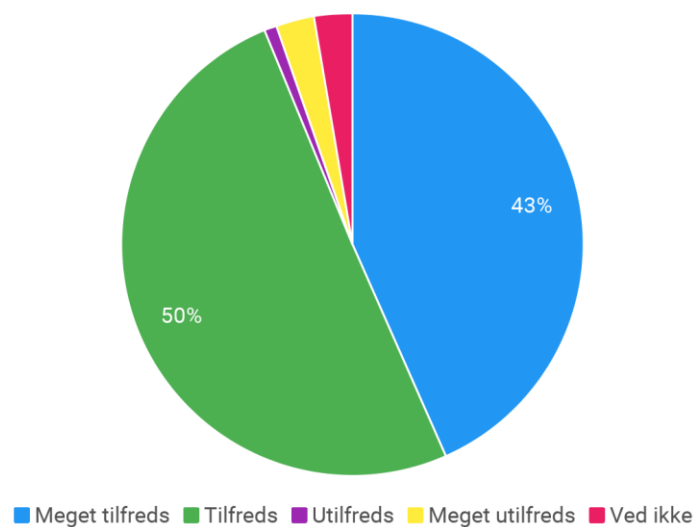
Metode

Undersøgelsen er gennemført via cawi (computer assisted web interviews) via SurveyXact.

Antal udsendte e-mails til partnerskabsvirksomheder=316

Antal besvarelser= 113 (36%)

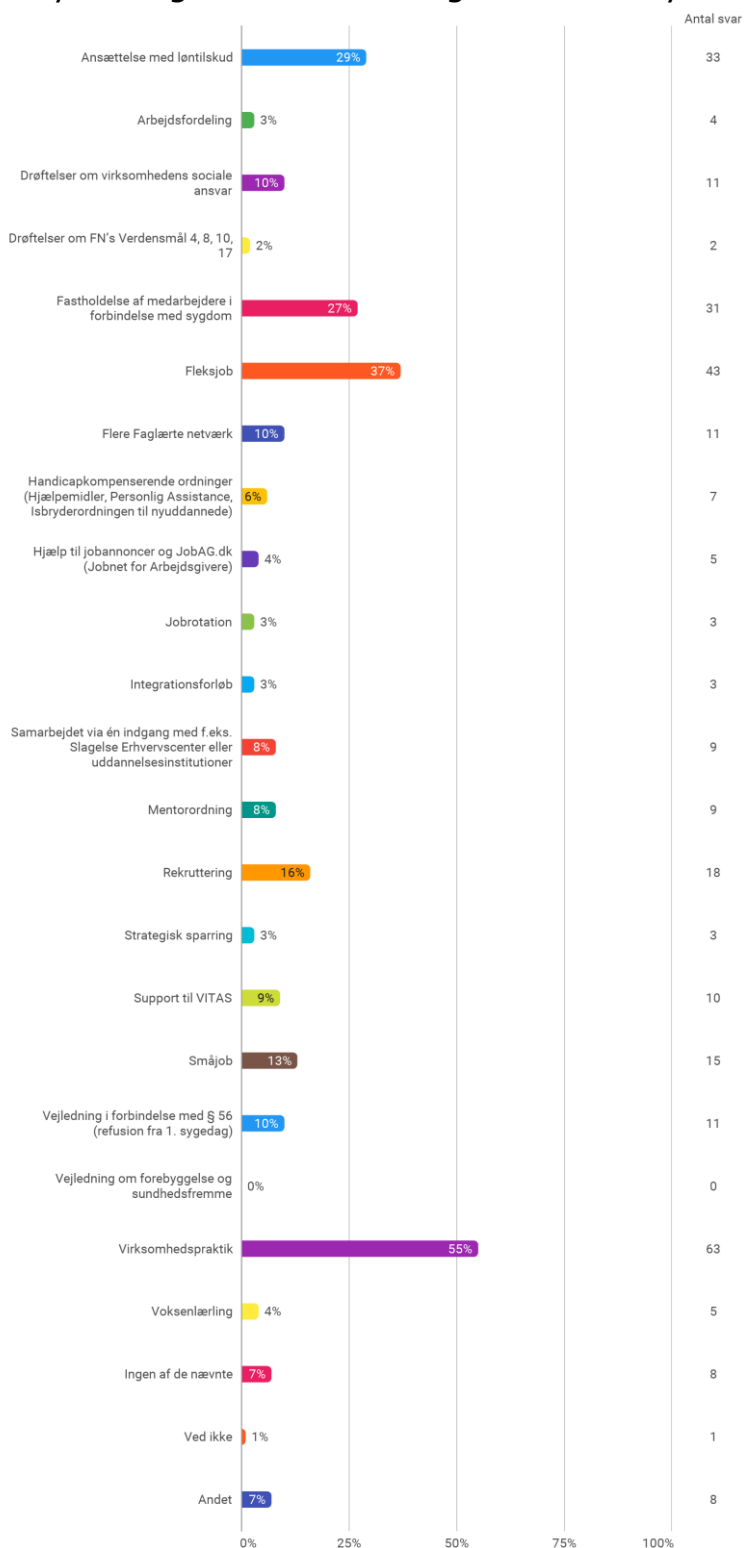
Hvor tilfreds har din virksomhed generelt set været med partnerskabssamarbejdet mellem Jobcenter Slagelse og din virksomhed i 2022?



	Procent	Antal svar
Meget tilfreds	43,4%	49
Tilfreds	50,4%	57
Utilfreds	0,9%	1
Meget utilfreds	2,7%	3
Ved ikke	2,7%	3

I 2022 er skalaen ændret tilbage til Meget tilfreds-Meget utilfreds som 2020 og tidligere. En samlet overordnet tilfredshed på 93,8 % møder målsætningen på en tilfredshed blandt Partnerskabsvirksomheder på minimum 90 %.

Hvilke elementer i partnerskabssamarbejdet med Jobcenter Slagelse har du benyttet dig af i 2022? Sæt gerne flere krydser



Top 5 for elementer der blev benyttet i 2022:

- Virksomhedspraktik (55%)
- Fleksjob (37%)
- Ansættelse med løntilskud (29%)
- Fastholdelse af medarbejdere i forbindelse med sygdom (27%)
- Rekruttering (16%)

De 5 mindst benyttede elementer i 2022:

- Vejledning om forebyggelse og sundhedsfremme (0%)
- Drøftelser om FNs verdensmål (2%)
- Arbejdsfordeling (3%)
- Jobrotation (3%)
- Strategisk sparring (3%)
- Integrationsforløb (3%)

Top 5 for elementer der blev benyttet i 2021:

- Virksomhedspraktik (48%)
- Flexjob (36%)
- Ansættelse med løntilskud (30%)
- Fastholdelse af medarbejdere i forbindelse med sygdom (20%)
- Småjob (18%)

De 5 mindst benyttede elementer i 2021

- Arbejdsfordeling (0%)
- Vejledning om forebyggelse og sundhedsfremme (0%)
- Strategisk sparring (2%)
- Samarbejdet vi én indgang (2%)
- Jobrotation (2%)

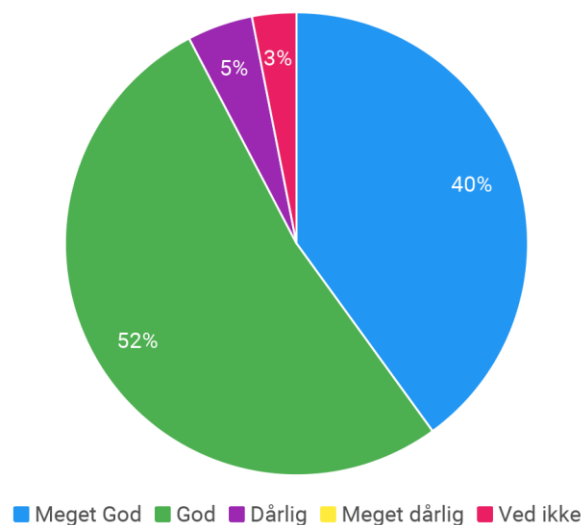
For 2022 svarede 7 % af respondenterne 'ingen af de nævnte', i 2021 var tallet 10 % og i 2020 20 %.

Virksomhedspraktik, Ansættelse med løntilskud, småjobs/fleksjob, voksenlærlinge

Indenfor det seneste år, har vi i virksomheden ansat nye medarbejdere gennem brug af:

	Procent	Antal svar
Virksomhedspraktik	42,5%	48
Ansættelse i løntilskud	23,0%	26
Småjob/fleksjob	20,4%	23
Voksenlærlingeordningen	8,8%	10
Ingen af de ovennævnte	42,5%	48

Hvordan var din oplevelse af samarbejdet med Jobcenteret om virksomhedspraktik, ansættelse i løntilskud, småjob/fleksjob og/eller voksenlærlingeordningen?



Hvordan var din oplevelse af samarbejdet med Jobcenteret om virksomhedspraktik, ansættelse i løntilskud, småjob/fleksjob og/eller voksenlærlingeordningen?

	Procent	Antal svar
Meget God	40,0%	26
God	52,3%	34
Dårlig	4,6%	3
Meget dårlig	0,0%	0
Ved ikke	3,1%	2

Ud af de P-virksomheder der har svaret, at de har rekrutteret nye medarbejdere gennem virksomhedspraktik, ansættelse i løntilskud, småjob/fleksjob og/eller voksenlærlingeordningen, har 92,3% haft en 'God' eller 'Meget God' oplevelse af samarbejdet med Jobcenteret.