

NOTAT

Kapacitet på dagtilbudsområdet - befolkningsprognose 2018-2021

Bemærkninger til ny intern befolkningsprognose:

Den nye interne befolkningsprognose opjusterer forventningerne til fødselstallene i forhold til den tidligere befolkningsprognose.

Årgang 2017 **opjusteres markant med ca. 100 børn**. Herefter opjusteres årgang 2018 ligeledes med ca. 100 børn, mens årgang 2019 opjusteres med 45 børn og årgang 2020 med 30 børn.

I forhold til den oprindelige behovsprognose pr. 1. januar 2017 kan følgende konstateres:

Pasningsbehovet for de 0-2 årige justeres ikke på helt kort sigt (2017). På længere sigt (primo 2018) opjusteres med 20 børn. **I løbet af 2018 øges opjusteringen gradvist og der opjusteres således markant med ca. 100 børn primo 2019. På langt sigt (primo 2020) opjusteres meget markant med 170 børn.** Opjusteringerne skyldes den nye interne befolkningsprognoses opjusterede forventninger til fødselstallene.

Pasningsbehovet for de 3-5 årige opjusteres på kort sigt (2017) med 5-10 børn. På længere og langt sigt (2018-2019) opjusteres med 10-15 børn. Dette skyldes den interne befolkningsprognoses opjusterede forventninger til tilflytningen i målgruppen.

Konklusion i forhold til kapacitet:

- Der er akut behov for kapacitetsudvidelse i Slagelse by
*Der er i 2018 afsat midler til at udvide to institutioner med i alt ca. 130 pladser. Der bør allerede i 2017 sættes gang i projektarbejdet for at sikre, at kapacitetsudvidelsen er klar, så tidligt som muligt i 2018. Det kræver, at der anvendes midler allerede i 2017. Kommunale Ejendomme har fremsendt forbehold i forhold til udvidelsen af Daginstitutionen Østervang. Forbeholdene drejer sig om delt ejerforhold, der vanskeliggør adgangsforholdene. Administrationen arbejder på at udpege det samlet set mest egnede sted til en udvidelse af den størrelse.
De planlagte 130 pladser dækker ikke det forventede kapacitetsbehov. Derfor foreslår Kommunale Ejendomme i samarbejde med Center for Børn og Familie, at der derudover bygges en ny institution i Slagelse. Der er tidligere reserveret en grund i Jonsgården – som jf. plangrundlaget er udlagt til institution. Institutionen skal være indrettet til at rumme minimum 150 børn.*

Estimeret anlægsramme – 500 m² Børneareal: 25 mio. kr.

Estimeret driftsramme pr. år – 820.000 kr.

Tidsperspektiv: 12-18 måneder efter beslutning

Der er andre forslag til at udvide kapaciteten. De fremgår under Slagelse Midtby i afsnittet "Gennemgang af distrikter".

- Der er akut behov for kapacitetsudvidelse i Korsør Syd

Det tidligere gæstehus, der nu rummer en afdeling for de mindste børn i daginstitutionen Lilleskov i Korsør, har vist sig uegnet til at rumme det antal børn, som der var kalkuleret med. Indretningen i huset er uhensigtsmæssig og giver personalet en række løft og vrid – når børnene skal bæres op og ned ad trapper, når de skal pusles. Endvidere er der kun midlertidigt givet tilladelse til at ejendommen kan anvendes til 0-5 årige. Derfor foreslår Center for Kommunale Ejendomme i samarbejde med Center for Børn og Familie, at der laves en udvidelse af Daginstitutionen Lilleskov, således at alle børn kan rummes på én matrikel. Da tilladelsen på Skovvej 99 (det tidligere gæstehus) udløber med udgangen af året, foreslår Center for Kommunale Ejendomme samtidigt, at der laves en midlertidig pavillonløsning, hvor børnene kan have base indtil en udbygning er på plads. En pavillonløsning kan være tilstede på matriklen samtidigt med at udbygning finder sted.

Varig løsning - udbygning

Estimeret anlægsramme – 104 m² Børneareal: 4,875 mio. kr.

Estimeret driftsramme pr. år 137.340 kr.

Tidsperspektiv: 10-15 måneder efter beslutning

Midlertidig løsning - lille pavillonløsning på Lilleskovvej i byggeperioden

Estimeret udgift – 495.000 kr. (2017-ultimo 2018)

Estimeret driftsudgift pr. år 46.000 kr.

Der er andre forslag til at udvide kapaciteten. De fremgår under Korsør Syd i afsnittet "Gennemgang af distrikter".

Gennemgang af distrikter:

Nedenfor gennemgås distrikterne. For hvert distrikt er der under grafen tilføjet bemærkninger omkring kapaciteten i distrikter. Der er for hvert distrikt en oversigt over antallet af tilbud i distriktet, antallet af indmeldte børn og en bemærkning om, hvorvidt der er ledig kapacitet i distriktet pr. 1. juni 2017.

OBS – ledig kapacitet er alene opgjort for den kommunale dagpleje samt kommunale og selvejende aldersintegrerede institutioner og børnehaver. Herudover er der i børn, der er tilmeldt et privat dagtilbud – eller en privat passer. Da Slagelse Kommune ikke har visiteringsret til disse tilbud indgår en eventuel ledig kapacitet i disse tilbud ikke i denne opgørelse.

Slagelse Midtby:

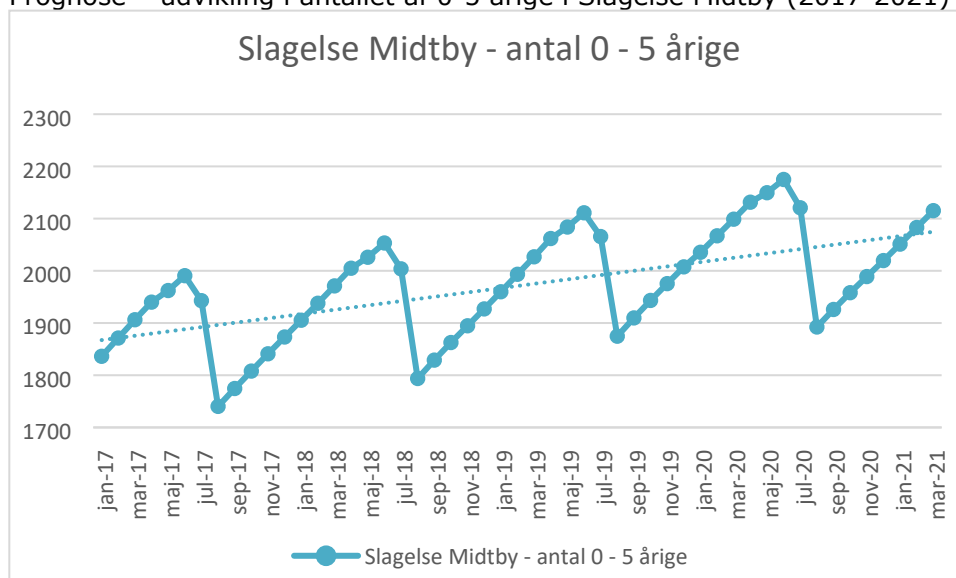
Slagelse Midtby består af 4 distrikter – Marievang, Nymark, Søndermark og Antvorskov. Distrikterne i Slagelse by vurderes under et.

Prognose – udvikling i antal 0-5 årige i Slagelse Midtby (2017-2021)

Slagelse Midtby	2017	2018	2019	2020	2021
0-2 årige	782	810	822	816	797
3-5 årige	1092	1124	1179	1231	1267
0-5 årige i alt	1874	1934	2001	2047	2064

Nedenfor ses en graf, der illustrerer det forventede antal 0-5 årige i Slagelse Midtby fra januar 2017-marts 2021. Tendensen er, at antallet af børn i aldersgruppen er stigende. I alt forventes antallet af 0-5 årige at stige med 190 børn – svarende til godt 10 %.

Prognose – udvikling i antallet af 0-5 årige i Slagelse Midtby (2017-2021)



Nøgletal – Slagelse Midtby maj/juni 2017

		0-2 årige	3-5 årige
Antal kommunale og selvejende daginstitutioner	19		
Antal private daginstitutioner	0	Slagelse Privatskole overvejer at etablere dagtilbud	
Antal dagplejere	67		
Antal private passere	17		
Antal børn indmeldt pr. 1. juni 2017	2018	802	1216

Ledig kapacitet pr. 1. juni 2017		11 pladser, heraf 10 i dagplejen	140 pladser
Krydsbelægning	Har en del børn fra Slotsbjergby og Stillinge.		
Særlig opmærksomhed			

Kapacitetsudfordring: ja

Afsat midler i forbindelse med budget 2017 til udvidelse af to institutioner – Østervang og Skovbørnehuset i 2018. Her er der estimeret med plads til ca. 130 børn

De to udbygninger kan dog ikke rumme en stigning på 190 børn, og allerede i 2018 er forventningen, at der er 60 flere 0-5 årige end der er i 2017. Børn, der ikke kan rummes indenfor de eksisterende rammer.

Dagplejen søger dagplejere i Slagelse by – og har i løbet af det seneste år ansat dagplejere i de fire skoledistrikter. Desværre er der ikke tilstrækkeligt med relevante ansøgere til også at imødegå den naturlige afgang, der samtidigt er.

Når der pr. 1. juni 2017 kun er 10 ledige pladser i dagplejen er det et udtryk for, at kapaciteten er fuldt udnyttet. Da der ikke længere er noget gæstehus i Slagelse skal dagplejerne dække hinanden ind i forbindelse med fravær. Dagplejen har endvidere den udfordring, at dagplejere over 58 år jf. overenskomsten kan sige "nej tak" til at modtage gæstebørn. Det betyder naturligvis, at dagplejere under 58 år i højere grad benyttes som gæstedagplejere når vanlig dagplejer er syg eller af anden årsag fraværende.

Muligheder:

1. Ny daginstitution – Jonsgården
2. Udflytter-børnehave(r)
 - a. Udnytte daginstitutioner i yderområder
 - b. Busbørnehave
3. Udnyttelse af andre kommunale bygninger
4. Fortsat søge at ansætte dagplejere i Slagelse by
5. Opsætning af pavilloner i forbindelse med eksisterende institutioner
6. Anvise plads til institutioner og dagplejere udenfor Slagelse By
7. Tidlig overgang til SFO

Broskolen og Tårnberg Skole – Korsør Nord:

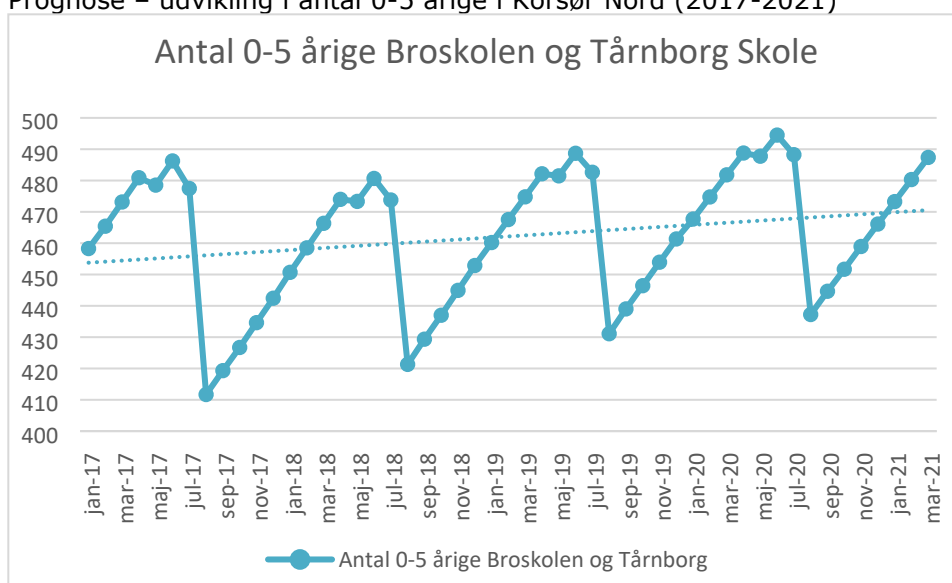
Skolebørn fra Korsør Nord indskrives på både Broskolen og Tårnberg Skole – derfor vurderes kapaciteten for de to distrikter under et.

Prognose – udvikling i antal 0-5 årige i Korsør Nord (2017-2021)

Broskolen og Tårnberg Skole	2017	2018	2019	2020	2021
0-2 årige	183	191	192	186	178
3-5 årige	272	264	272	285	291
0-5 årige i alt	455	455	464	471	469

Nedenfor ses tilsvarende en graf, der illustrerer det forventede antal 0-5 årige i Korsør Nord fra januar 2017-marts 2021. Tendensen er, at antallet af børn i aldersgruppen er stigende. I alt forventes antallet af 0-5 årige at stige med 14 børn i perioden – svarende til godt 3 %.

Prognose – udvikling i antal 0-5 årige i Korsør Nord (2017-2021)



		0-2 årige	3-5 årige
Antal kommunale og selvejende daginstitutioner	4		
Antal private daginstitutioner	0		
Antal dagplejere	22		
Antal private passere	2		
Antal børn indmeldt pr. 1. juni 2017	395	158	237
Ledig kapacitet pr. 1. juni 2017		2	11
Krydsbelægning	Krydser med Baggesenskolens distrikt		

Kapacitetsudfordring: Der forventes pt. balance mellem den ledige kapacitet og forventet stigning i antal 0-5 årige. Det efterlader dog ingen fleksibilitet i forhold til at imødekomme forældrenes ønske om et bestemt dagtilbud.

Baggesen Skole – Korsør syd:

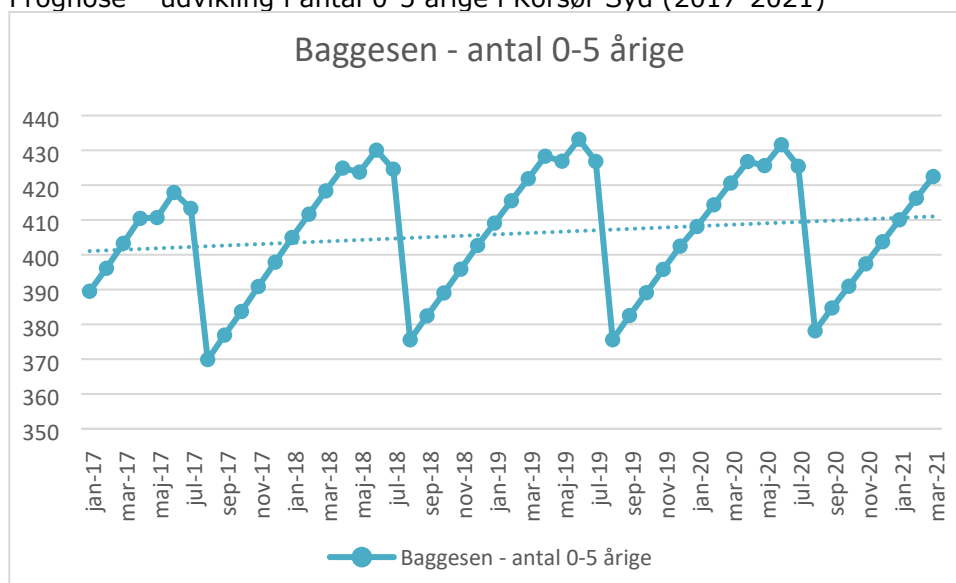
Prognose – udvikling i antal 0-5 årige i Korsør Syd (2017-2021)

Baggesen Skole	2017	2018	2019	2020	2021
0-2 årige	147	158	163	161	159
3-5 årige	250	249	245	248	253
0-5 årige	397	407	408	409	412

Nedenfor ses tilsvarende en graf, der illustrerer det forventede antal 0-5 årige i Korsør Syd fra januar 2017-marts 2021. Tendensen er, at antallet af børn i aldersgruppen er stigende. I alt forventes antallet af 0-5 årige at stige med 15 børn i perioden – svarende til knap 4 %.

I 2019 forventes der 16 flere 0-2 årige end i 2017.

Prognose – udvikling i antal 0-5 årige i Korsør Syd (2017-2021)



		0-2 årige	3-5 årige
Antal kommunale og selvejende daginstitutioner	5		
Antal private daginstitutioner	1		
Antal dagplejere	8		
Antal private passere	5		
Antal børn indmeldt pr. 1. juni 2017	423	136	287
Ledig kapacitet pr. 1. juni 2017		16	44
Krydsbelægning	Krydses med Broskolen og Tårnborgh		

Kapacitetsudfordring: Ja, sammenholdt med kapaciteten og børnetalsprognosen for Korsør Nord er der behov for yderligere kapacitet målrettet de 0-2 årige. Ligesom i Slagelse Midtby har Slagelse Dagpleje det seneste år rekrutteret egnede dagplejere i både Korsør Nord og Korsør Syd. Det har på det seneste ikke vist sig muligt at rekruttere yderligere.

Kapacitetsudfordringen forstærkes af, at Skovvej 99 (det tidligere gæstehus), som nu er en afdeling for de mindste i Daginstitutionen Lilleskoven, har vist sig uegnet til formålet. Skovvej 99 er pt. estimeret til at tage imod 24 børn under 2 år i 2017 - Uden Skovvej 99 er kapaciteten i Korsør (Nord + Syd) under pres.

Center for Kommunale Ejendomme har bistået Afdeling for Dagtilbud med at udarbejde alternative løsninger, der kan erstatte kapaciteten i Skovvej 99. Forslagene er fremlagt for Uddannelsesudvalget på mødet i juni 2017.

Forslag:

1. Skovvej 99, Løsning af AT og Myndighedskrav: investering 485.000 kr.
2. Tilbygning Lilleskov: investering 4,875 mio. kr.
3. Stor pavillon på Lilleskovvej: investering 2,05 mio. kr. (36 måneder)
4. Lille pavillon på Lilleskovvej (midlertidig): investering 495.000 kr. (max. 24 måneder)
5. Udflytterbus fra Skovvej 99: investering 950.000 kr.

Center for Kommunale Ejendomme anbefaler sammen med Afdeling for Dagtilbud en permanent udbygning af Lilleskov (forslag 2), sammen med en lille pavillon på Lilleskovvej i byggeperioden (forslag 3).

Sørbymagle:

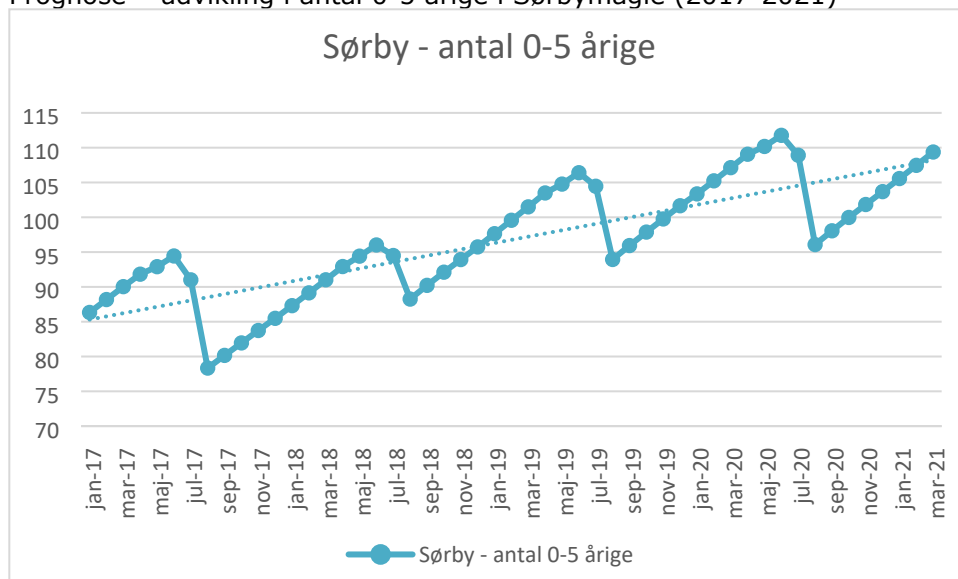
Prognose – udvikling i antal 0-5 årige i Sørbymagle (2017-2021)

Sørbymagle	2017	2018	2019	2020	2021
0-2 årige	35	37	40	42	44
3-5 årige	52	55	61	63	65
0-5 årige	87	92	101	105	109

Nedenfor ses tilsvarende en graf, der illustrerer det forventede antal 0-5 årige i Sørbymagle fra januar 2017-marts 2021. Tendensen er, at antallet af børn i aldersgruppen er stigende. I alt forventes antallet af 0-5 årige at stige med 22 børn i perioden – svarende til godt 25 %.

Det ses, at prognosen for Sørbymagle forventer stigning i både antallet af 0-2 årige og antallet af 3-5 årige.

Prognose – udvikling i antal 0-5 årige i Sørbymagle (2017-2021)



		0-2 årige	3-5 årige
Antal kommunale og selvejende daginstitutioner	1		
Antal private daginstitutioner	0		
Antal dagplejere	5		
Antal private passere	0		
Antal børn indmeldt pr. 1. juni 2017	103	44	59
Ledig kapacitet pr. 1. juni 2017		1	30

Krydsbelægning	Har bl.a. børn fra Slotsbjergby, Flakkebjerg og Dalmose
----------------	---

Kapacitetsudfordring:

Forventning om et stigende børnetal i hele aldersgruppen gør, at Daginstitutionen Skovbrynet, der nu rummer både Skovbrynet og den tidligere selvejende institution Sørby Børnehave, må tilpasse den indre organisering og indretningen til det nye behov.

Der er endnu ikke kommet en endelig godkendelse fra Civilstyrelsen omkring opløsningen af den selvejende institution Sørby Børnehave, hvorfor der ikke er truffet nogen beslutning omkring bygningen. Som børnetalsprognosen ser ud nu er der fortsat behov for begge bygninger – eller alternativt en udbygning af Skovbrynet.

Dagplejen og Skovbrynet arbejder tæt sammen i området på at sikre, at beboere i Sørbymagle kan tilbydes en plads i et lokalt dagtilbud.

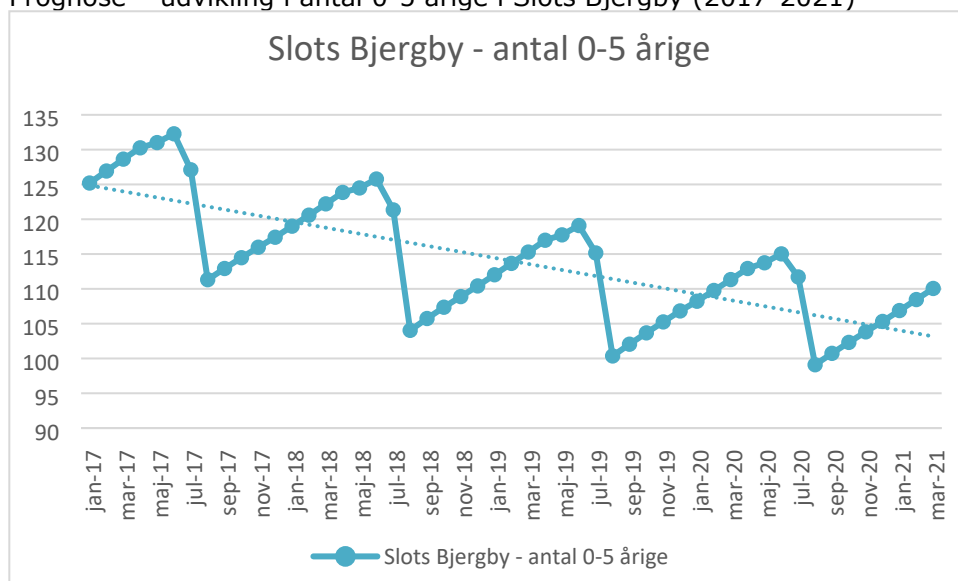
Slots Bjergby:

Prognose – udvikling i antal 0-5 årige i Slots Bjergby (2017-2021)

Slots Bjergby	2017	2018	2019	2020	2021
0-2 årige	47	43	39	38	39
3-5 årige	76	73	72	69	66
0-5 årige	123	116	111	108	105

Nedenfor ses tilsvarende en graf, der illustrerer det forventede antal 0-5 årige i Slots Bjergby fra januar 2017-marts 2021. Tendensen er, at antallet af børn i aldersgruppen er faldende. I alt forventes antallet af 0-5 årige at falde med 18 børn i perioden – svarende til knap 15 %.

Prognose – udvikling i antal 0-5 årige i Slots Bjergby (2017-2021)



		0-2 årige	3-5 årige
Antal kommunale og selvejende daginstitutioner	1		
Antal private daginstitutioner	0		
Antal dagplejere	4		
Antal private passere	1		
Antal børn indmeldt pr. 1. juni 2017	99	34	65
Ledig kapacitet pr. 1. juni 2017		1	5
Krydsbelægning	Ca. 20 børn fra distriktet er indmeldt i dagtilbud i andre distrikter.		

Kapacitetsudfordring:

Ja, kapaciteten i Slots Bjergby er udnyttet fuldt ud. Der er pt. ca. 20 børn fra Slots Bjergby, der er tilknyttet dagtilbud i andre distrikter, fordi der ikke for nuværende er kapacitet til at tilbyde alle en plads i dagtilbud i Slots Bjergbys dagtilbud.

Der er i forbindelse med budget 2017-2020 afsat 20 mio. kr. til skole-dagtilbudsfaciliteter i Slots Bjergby.

Skælskør:

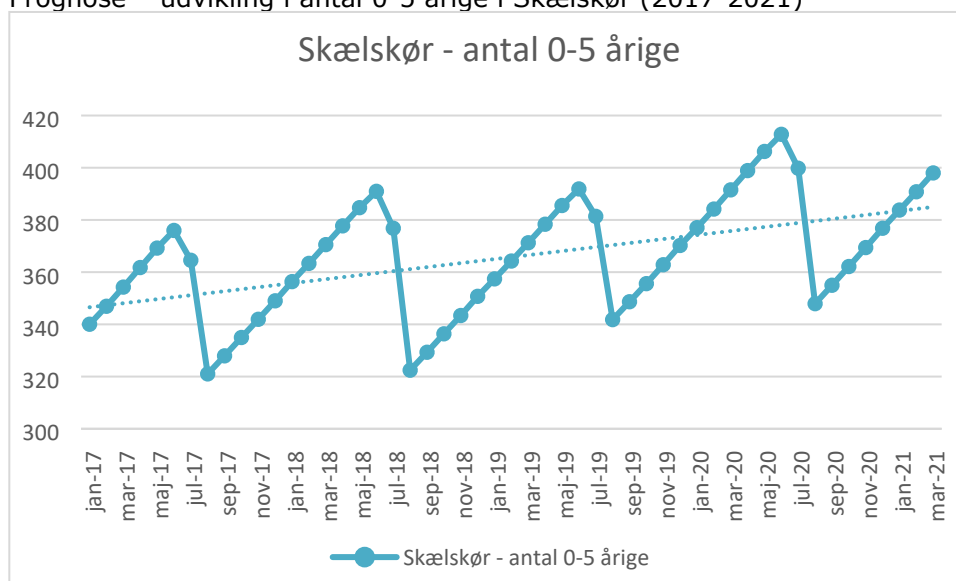
Prognose – udvikling i antal 0-5 årige i Skælskør (2017-2021)

Skælskør	2017	2018	2019	2020	2021
0-2 årige	133	136	141	144	148
3-5 årige	216	223	226	238	241
0-5 årige	349	359	367	382	389

Nedenfor ses tilsvarende en graf, der illustrerer det forventede antal 0-5 årige i Skælskør fra januar 2017-marts 2021. Tendensen er, at antallet af børn i aldersgruppen er stigende. I alt forventes antallet af 0-5 årige at stige med 40 børn i perioden – svarende til godt 11 %.

Det ses, at prognosen for Skælskør ligesom Sørbymagle forventer stigning i både antallet af 0-2 årige og antallet af 3-5 årige.

Prognose – udvikling i antal 0-5 årige i Skælskør (2017-2021)



		0-2 årige	3-5 årige
Antal kommunale og selvejende daginstitutioner	2		
Antal private daginstitutioner	1		
Antal dagplejere	17		
Antal private passere	2		
Antal børn indmeldt pr. 1. juni 2017	321	123	198
Ledig kapacitet pr. 1. juni 2017		11	107
Krydsbelægning	Krydsbelægning: Har bl.a. børn fra Kirkeskoven		

Kapacitetsudfordring:

Nej, den nuværende bygningsmasse er tilstrækkelig til at rumme den forventede stigning i børnetal.

Kirkeskoven:

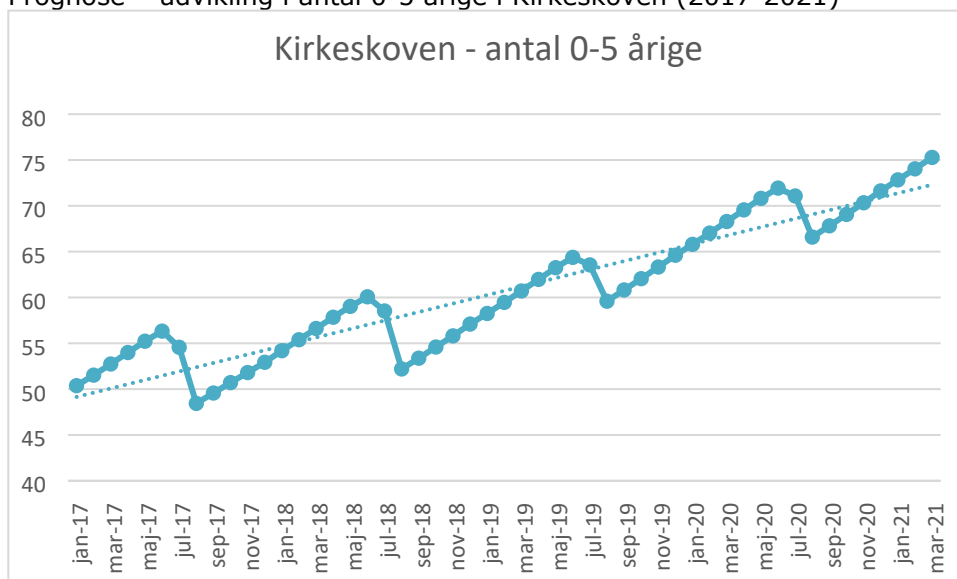
Prognose – udvikling i antal 0-5 årige i Kirkeskoven (2017-2021)

Kirkeskoven	2017	2018	2019	2020	2021
0-2 årige	26	28	27	27	27
3-5 årige	26	29	35	42	45
0-5 årige	52	56	62	69	72

Nedenfor ses tilsvarende en graf, der illustrerer det forventede antal 0-5 årige i Kirkeskoven fra januar 2017-marts 2021. Tendensen er, at antallet af børn i aldersgruppen er stigende. I alt forventes antallet af 0-5 årige at stige med 20 børn i perioden – svarende til godt 38 %.

Det ses, at prognosen for Kirkeskoven særligt forventer en stigning i antallet af 3-5 årige.

Prognose – udvikling i antal 0-5 årige i Kirkeskoven (2017-2021)



		0-2 årige	3-5 årige
Antal kommunale og selvejende daginstitutioner	1		
Antal private daginstitutioner	1		
Antal dagplejere	3		
Antal private passere	1		
Antal børn indmeldt pr. 1. juni 2017	53	23	30
Ledig kapacitet pr. 1. juni 2017		1	27
Krydsbelægning	Krydses med Eggeslevmagle og Skælskør (Lidt med Dalmose)		

Kapacitetsudfordring:

Nej, den nuværende bygningsmasse er ved en omlægning tilstrækkelig til at rumme den forventede stigning i børnetal.

Boeslunde:

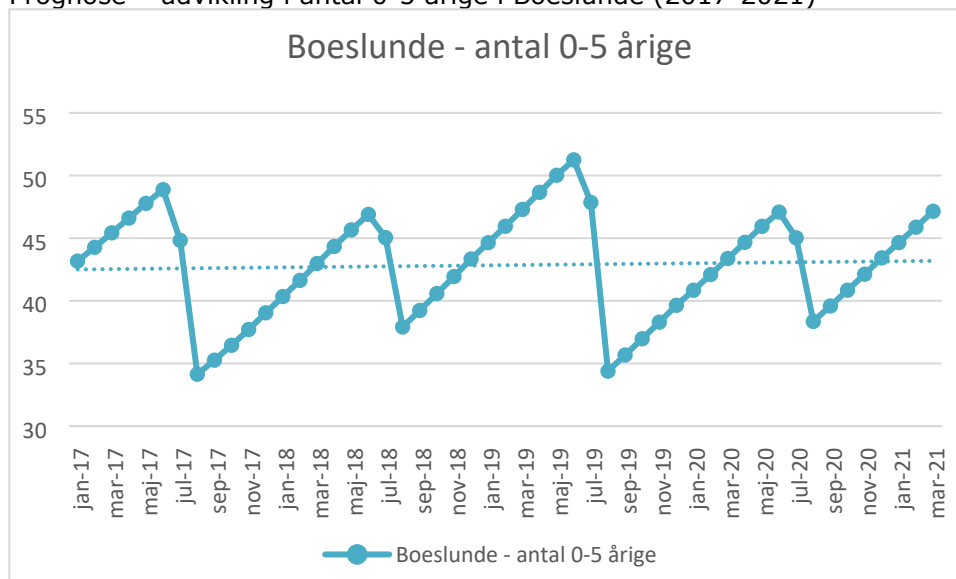
Prognose – udvikling i antal 0-5 årige i Boeslunde (2017-2021)

Boeslunde	2017	2018	2019	2020	2021
0-2 årige	9	13	19	22	23
3-5 årige	33	29	24	21	25
0-5 årige	42	42	43	43	48

Nedenfor ses tilsvarende en graf, der illustrerer det forventede antal 0-5 årige i Boeslunde fra januar 2017-marts 2021. Tendensen er, at antallet af børn i aldersgruppen er svagt stigende. Det samlede antal af 0-5 årige forventes at stige med 6 børn i perioden – svarende til godt 14 %.

Det ses, at prognosen for Boeslunde forventer en stigning i antallet af 0-2 årige og et samtidigt fald i antallet af 3-5 årige. Antallet af 0-2 årige forventes mere end fordoblet i perioden, hvor antallet stiger fra 9 til 23.

Prognose – udvikling i antal 0-5 årige i Boeslunde (2017-2021)



		0-2 årige	3-5 årige
Antal kommunale og selvejende daginstitutioner	1		
Antal private daginstitutioner	1		
Antal dagplejere	4		
Antal private passere	0		
Antal børn indmeldt pr. 1. juni 2017	92	12	80
Ledig kapacitet pr. 1. juni 2017		4	24
Krydsbelægning	Krydser med Eggeslevmagle og Skælskør. Privatinstitutionen har flest børn fra Korsør og Skælskør.		

Kapacitetsudfordring:

Tilbuddet om dagtilbud til 0-2 årige i Boeslunde består for nuværende af plads i dagplejen. Såfremt prognosen omkring stigning i antallet af 0-2 årige realiseres vil det være oplagt at udvide målgruppen i Boeslunde Børnehus til også at tilbyde plads til de 0-2 årige.

Stillinge:

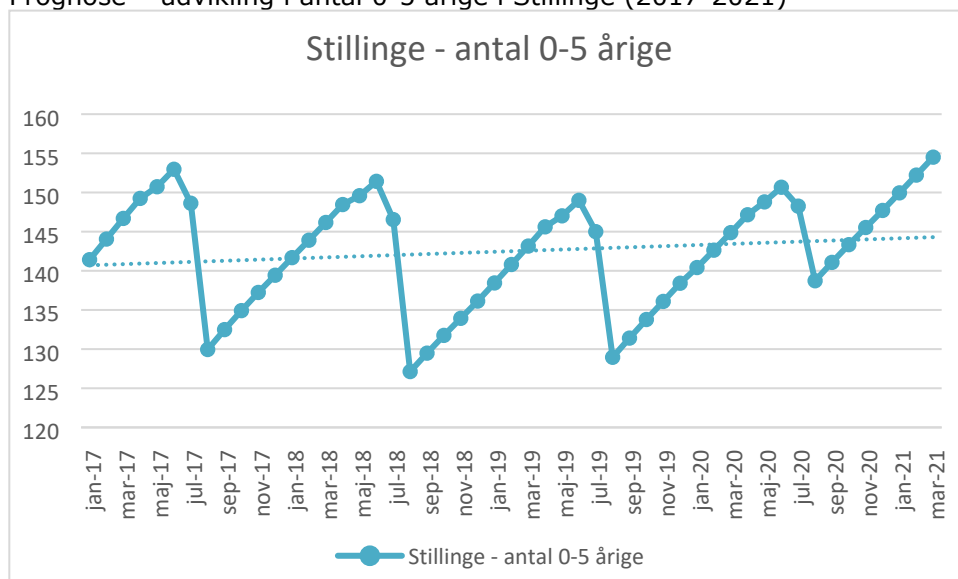
Prognose – udvikling i antal 0-5 årige i Stillinge (2017-2021)

Stillinge	2017	2018	2019	2020	2021
0-2 årige	55	60	59	60	62
3-5 årige	87	81	81	85	90
0-5 årige	142	141	140	145	152

Nedenfor ses tilsvarende en graf, der illustrerer det forventede antal 0-5 årige i Stillinge fra januar 2017-marts 2021. Tendensen er, at antallet af børn i aldersgruppen er svagt stigende. Det samlede antal af 0-5 årige forventes at stige med 10 børn i perioden – svarende til 7 %.

Det ses, at prognosen for Stillinge forventer en svag stigning i begge aldersgrupper.

Prognose – udvikling i antal 0-5 årige i Stillinge (2017-2021)



		0-2 årige	3-5 årige
Antal kommunale og selvejende daginstitutioner	2		
Antal private daginstitutioner	0		
Antal dagplejere	4		
Antal private passere	3		
Antal børn indmeldt pr. 1. juni 2017	130	48	82
Ledig kapacitet pr. 1. juni 2017		4	15
Krydsbelægning	Krydsbelægning: Har fortrinsvis egne distriktsbørn indmeldt samt nogle få fra Slagelse by. Egne børn krydser med Vemmelev og Slagelse by.		

Kapacitetsudfordring:

Nej, den nuværende kapacitet er tilstrækkelig til at rumme den forventede stigning i børnetal.

Vemmelev:

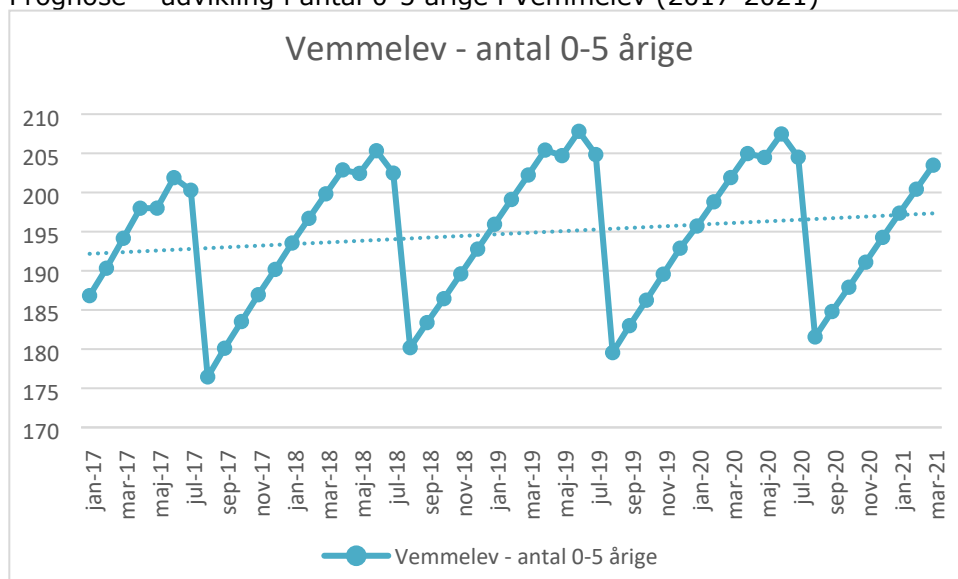
Prognose – udvikling i antal 0-5 årige i Vemmelev (2017-2021)

Vemmelev	2017	2018	2019	2020	2021
0-2 årige	71	77	75	73	74
3-5 årige	120	118	121	124	125
0-5 årige	191	195	196	196	199

Nedenfor ses tilsvarende en graf, der illustrerer det forventede antal 0-5 årige i Vemmelev fra januar 2017-marts 2021. Tendensen er, at antallet af børn i aldersgruppen er svagt stigende. Det samlede antal af 0-5 årige forventes at stige med 8 børn i perioden – svarende til lige godt 4 %.

Det ses, at prognosen for Stillinge forventer en svag stigning i begge aldersgrupper

Prognose – udvikling i antal 0-5 årige i Vemmelev (2017-2021)



		0-2 årige	3-5 årige
Antal kommunale og selvejende daginstitutioner	2		
Antal private daginstitutioner	1		
Antal dagplejere	9		
Antal private passere	4		
Antal børn indmeldt pr. 1. juni 2017	200	71	129
Ledig kapacitet pr. 1. juni 2017		11	21
Krydsbelægning	Krydsbelægning: Har bl.a. børn fra Korsør, Stillinge og Tårnborg. Egne børn krydser lidt med Slagelse og Korsør.		

Kapacitetsudfordring:

Nej, den nuværende kapacitet er tilstrækkelig til at rumme den forventede stigning i børnetal.

Flakkebjerg/Dalmose:

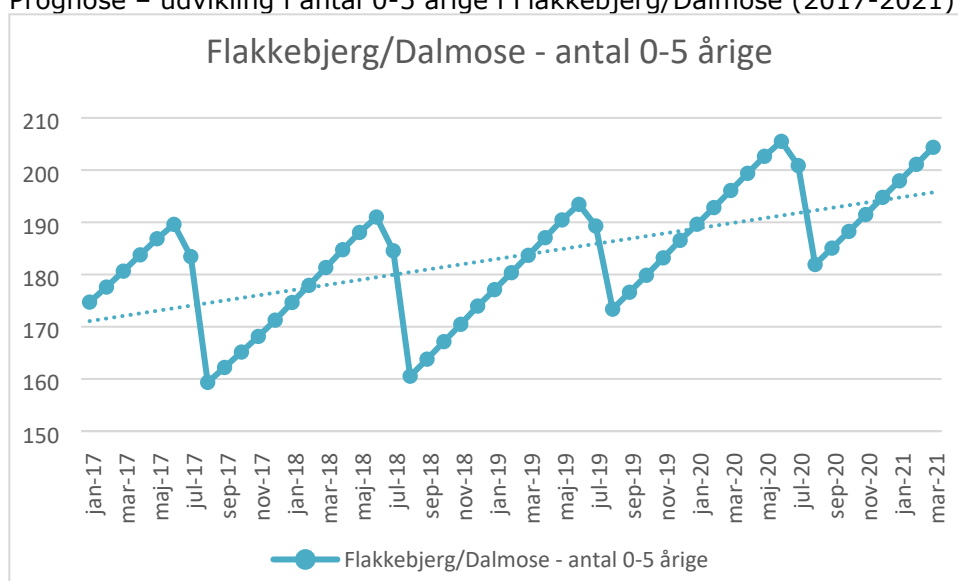
Prognose – udvikling i antal 0-5 årige i Flakkebjerg/Dalmose (2017-2021)

Flakkebjerg/ Dalmose	2017	2018	2019	2020	2021
0-2 årige	66	68	71	70	67
3-5 årige	109	108	113	124	131
0-5 årige	175	177	183	194	198

Nedenfor ses tilsvarende en graf, der illustrerer det forventede antal 0-5 årige i Flakkebjerg/Dalmose fra januar 2017-marts 2021. Tendensen er, at antallet af børn i aldersgruppen er stigende. I alt forventes antallet af 0-5 årige at stige med 23 børn i perioden – svarende til godt 13 %.

Det ses, at prognosen for Flakkebjerg/Dalmose særligt forventer en stigning i antallet af 3-5 årige.

Prognose – udvikling i antal 0-5 årige i Flakkebjerg/Dalmose (2017-2021)



		0-2 årige	3-5 årige
Antal kommunale og selvejende daginstitutioner	2		
Antal private daginstitutioner	0		
Antal dagplejere	9		
Antal private passere	1		
Antal børn indmeldt pr. 1. juni 2017	181	66	115
Ledig kapacitet pr. 1. juni 2017		14	56
Krydsbelægning	Krydsbelægning: Har bl.a. børn fra Eggeslevmagle og Kirkeskoven. Egne børn krydser med Slotsbjergby og Sørbymagle.		

Kapacitetsudfordring:

Nej, den nuværende kapacitet er tilstrækkelig til at rumme den forventede stigning i børnetal.