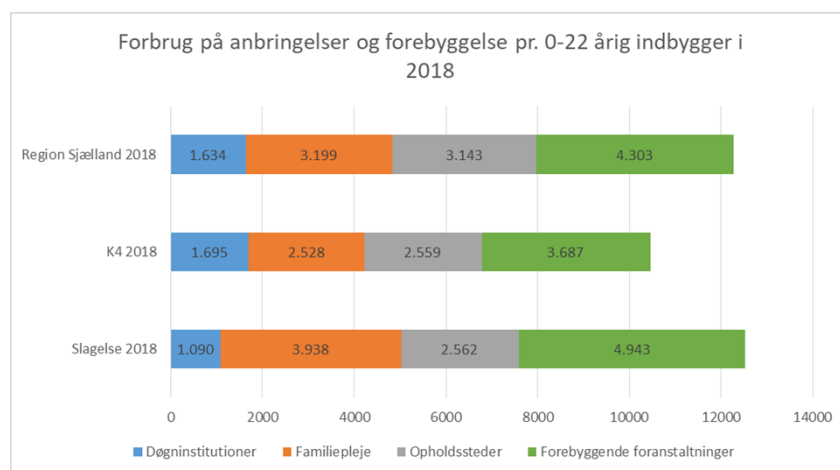


NOTAT

Opfølgning på VIVE-rapport 2018

Slagelse Kommunes forbrug til forebyggende foranstaltninger og anbringelser pr. 0-22 årig indbygger var i 2018 på 12.533 kr. Gennemsnittet for Region Sjælland var 12.281 kr., mens gennemsnittet for K4 (Slagelse, Køge, Næstved og Holbæk) var 10.467 kr. pr. 0-22 årig indbygger.



Sammenlignes med data fra de seneste 2 rapporter fra VIVE, ses en stigning i de samlede udgifter både for Slagelse Kommune og for sammenligningsgrupperne. I rapporten fra 2017 opgøres Slagelse Kommunes samlede udgifter pr. 0-22 årig indbygger til 8.805 kr. i 2015, og i rapporten fra 2018 er de steget til 11.057 kr. i 2017. Der sker således en stigning i de samlede udgifter på knap 30 % fra 2015 til 2018.

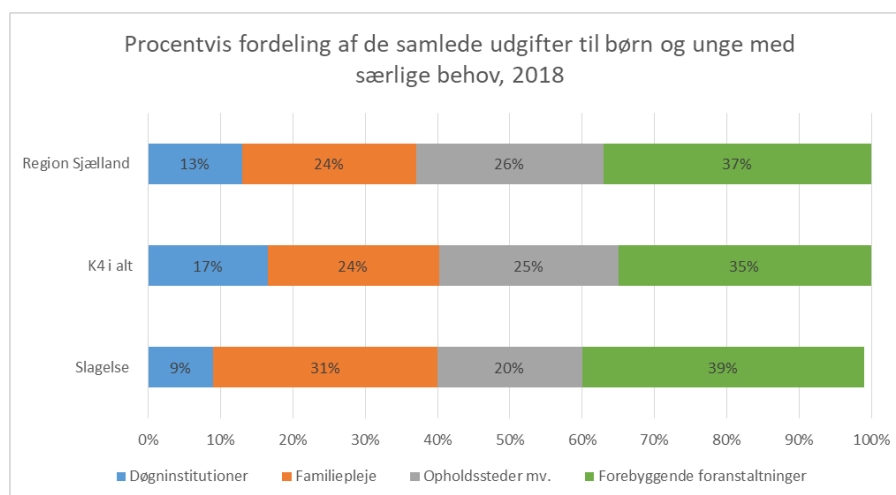
Ser man nærmere på de enkelte indsatsområder, ses især i Slagelse Kommune en bevægelse i udgifterne på de enkelte områder. Således var udgiften til døgninstitutioner 1.231 kr. pr. 0-22 årig i rapporten fra 2018, mens den i den seneste rapport er reduceret til 1.090 kr. pr. 0-22 årig. Omvendt ser det ud med de forebyggende indsats, hvor udgiften er steget fra 4.334 til 4.943 kr. pr. 0-22 årig indbygger mellem de to målinger. Set over perioden 2015-2018 er udgifterne til forebyggende foranstaltninger steget med 46 %, mens udgifterne til anbringelser i alt er faldet med ca. 19 % pr. 0-22 årig indbygger.

Generelt kan der være store lokale forskelle i udgifterne til forebyggende indsats, da der herunder findes så forskellige redskaber som eksempelvis familiebehandling, dagbehandling og § 84 afslætning, som der kan være store forskelle i brugen af mellem kommunerne.

En forklaring på den generelle udgiftsstigning skal findes i, at Slagelse Kommunes udgiftsniveau tidligere har ligget lavt, sammenlignet med andre kommuner med sammenlignelige rammevilkår.

Herudover har der de senere år været arbejdet bevidst med at fokusere den specialiserede børne- og ungeindsats i forhold til en tidligere og forebyggende indsats, med henblik på at undgå, at

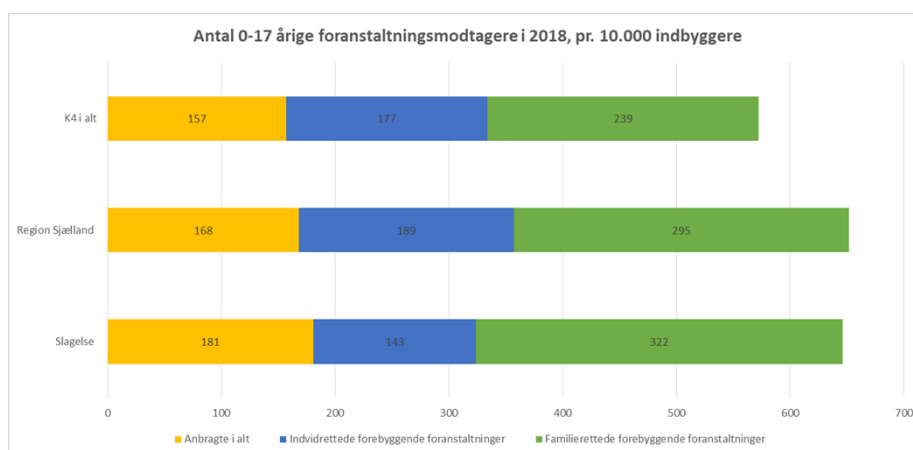
indsatsen munder ud i mere indgribende foranstaltninger. Ser man på fordelingen mellem udgifter til anbringelser og til forebyggende indsatser, ses også en stigning i andelen til forebyggende indsatser fra 30 til 39 % af de samlede udgifter fra 2015 til 2018.



Til sammenligning udgør de forebyggende indsatser i Region Sjælland i 2018 37 % af udgifterne, hvor de i 2015 udgjorde 34 %.

Ser man nærmere på udviklingen i fordelingen af udgifter til indsatsen springer især udgifter til døgninstitutioner i øjnene. Godt nok er den samlede udgift til døgninstitutioner pr. 0-22 årig indbygger stort set uændret fra 2015 – 2018, men fra at udgøre 18 % af udgifterne i 2015 udgør de i 2018 kun 9 % af udgifterne. Set i forhold til de øvrige kommuner i Region Sjælland ligger Slagelse Kommune lavt i forhold til udgifter til døgninstitutioner, da udgifterne til døgninstitutioner til sammenligning udgjorde 13 % af udgifterne i Region Sjælland i 2018. Dette er et fald på 2 %-point fra 2015, hvor andelen var 15 % for Region Sjælland.

I opgørelsen af brugerandele pr. 10.000 0-17 årig indbygger ligger Slagelse Kommune med en samlet brugerandel, inkl. familierettede forebyggende foranstaltninger, i 2018 på 447 foranstaltningsmodtagere, hvor gennemsnittet i regionen er 517.



Når antallet af foranstaltningsmodtagere i Slagelse Kommune i figuren er mere end 447 pr. 10.000 0-17 årig hænger det sammen med, at samme foranstaltningsmodtager kan have mere end 1 foranstaltning og dermed kan tælle med flere gange i fordelingen på foranstaltnings typer.

Sammenligner man med resultaterne fra rapporten fra 2015 og 2017, hvor Slagelse Kommunes brugerandel var henholdsvis 398 og 414, sker der således en stigning i andelen af 0-17 årige, der modtager foranstaltning. Her er det særligt interessant at se, at andelen af 0-17 årige, der modtager individbaserede og familierettede forebyggende foranstaltninger, er steget fra 331 i 2015 og 376 i 2017 til 465 i 2018, pr. 10.000 0-17 årig indbygger.

Der er således samlet set en højere brugerandel, men ved at sætte ind tidligt med forebyggende foranstaltninger er forventningen, at brugerandelen i anbringelsesforanstaltninger kan reduceres på sigt.

Analysens opgørelse af kommunernes enhedsudgifter pr. foranstaltningsmodtager i 2018 viser, at Slagelse ligger lidt under regionsgennemsnittet i forhold til udgifter til anbringelser i alt, og i forhold til de forebyggende foranstaltninger ligger kommunen samlet set lidt over den gennemsnitlige enhedspris.

Udviklingen i enhedspriserne siden 2015 er stigende samlet set, stigende fra 296.748 kr. pr. foranstaltningsmodtager i 2015 til 376.562 kr. pr. foranstaltningsmodtager i 2018. For Region Sjælland har der i samme periode også været en stigning i enhedspriserne, men med en mindre stigning end Slagelse Kommune. Den samlede pris pr. foranstaltningsmodtager stiger således mere i Slagelse Kommune, end i regionen i perioden.

I en nylig analyse foretaget af Index100 (bilag 2 til sagen), ses på sammenhængen mellem kommunernes arbejde med indsatsstrappen, som blev introduceret i dansk kontekst i 2012 og udviklingen i kommunernes udgifter. Der ses i analysen en klar sammenhæng mellem indsatsstrappetænkningen med fokus på det forebyggende arbejde, fremfor det brandslukkende, og udviklingen i kommunernes udgifter på det specialiserede børne- og ungeområde. Analysen konkluderer blandt andet, at der er en sammenhæng mellem udviklingen i udgiftsfordelingen mellem forebyggende indsatser og anbringelsesudgifter i den periode, kommunerne har arbejdet med indsatsstrappen. Der ses også generel stigning i bruttoudgifterne til området på landsplan i samme periode.