

Bilag 1

Nøgletal på Beskæftigelsesområdet

4. kvartal 2023



Indholdsfortegnelse

Udvikling - alle målgrupper	3
Udvikling i antal fuldtidspersoner opgjort pr målgruppe	3
Udvikling i antal fuldtidspersoner for alle målgrupper.....	4
Skærpet tilsyn	5
Resultatmål.....	5
Fokusmål	6
Ministermål	8
■ Ved ikke ■ Meget uenig ■ Uenig ■ Hverken eller ■ Enig	
■ Meget enig	
.....	10

Udvikling - alle målgrupper

Udvikling i antal fuldtidspersoner opgjort pr målgruppe

I oktober 2023 modtog i alt 11.254 borgere i Slagelse Kommune en offentlig forsørgelsesydelse.

Området for A-dagpenge har oplevet en mindre stigning i Slagelse med 8,6 % mod 17,5 % på landsplan og klynge kommunerne på 18,6 %. For Uddannelseshjælp-området er Slagelse faldet 2,6 % mod mindre stigning på landsplan på 0,1 % og en mindre fald på klyngeniveau på 1,4%.

For området ledighedsydelse falder Slagelse med 5,0 % mens landet stiger med 8,1 % og klyngen stiger med 12,4 %.

Udvikling i antal fuldtidspersoner Målgruppe	Antal Oktober 2023	Fuldtidspersoner i % af arb.styrke			Ændring 12 måneder		
		Slagelse	Hele landet	Klynge	Slagelse	Hele landet	Klynge
Ydelsesgrupper i alt, inkl. Efterløn	11.254	29,1	23,5	33,0	1,6%	1,4%	0,5%
A-dagpenge	856	2,2	2,3	2,1	8,6%	17,5%	18,6%
Kontanthjælp	1.048	2,7	1,5	2,3	-5,8%	-6,1%	-8,3%
<i>Jobparat</i>	180	0,5	0,3	0,5	4,0%	0,7%	-1,6%
<i>Aktivitetsparat</i>	848	2,2	1,2	1,8	-7,9%	-7,7%	-9,9%
Uddannelseshjælp	518	1,3	1,0	1,3	-2,6%	0,1%	-1,4%
<i>Uddannelsesparat</i>	173	0,5	0,3	0,5	5,3%	2,1%	2,0%
<i>Aktivitetsparat</i>	317	0,8	0,6	0,9	-7,3%	-0,1%	-3,3%
Revalidering	11	0,0	0,0	0,1	-15,4%	-16,7%	-23,5%
Selvforsørgelses- og hjemrejseydelse mv.	244	0,6	0,4	0,5	6,6%	-14,4%	-7,4%
Sygedagpenge	1.246	3,2	2,8	3,1	11,8%	0,7%	-1,4%
Jobafklaringsforløb	372	1,0	0,8	0,8	0,3%	0,6%	-4,2%
Ressourceforløb	183	0,5	0,6	0,6	1,1%	-14,6%	-9,5%
Ledighedsydelse	229	0,6	0,5	0,7	-5,0%	8,1%	12,4%
Fleksjob	1.245	3,2	3,2	4,7	3,9%	3,4%	2,7%
Seniorpension	399	1,0	0,9	1,3	20,5%	28,8%	33,7%
Førtidspension	4.123	10,9	8,1	9,9	2,0%	3,1%	2,8%

Farvemarkeringer i forhold til Klynge.

Kilde: Jobindsats.

Udvikling i antal fuldtidspersoner for alle målgrupper

Samlet overblik over udviklingen i antal fuldtidspersoner for alle målgrupper, de seneste 12 måneder. Udviklingen for Slagelse Kommune de seneste 12 måneder, har en lille negativ udvikling, hvor samme tendens er set for RAR Sjælland og resten af landet. Hvor Slagelse Kommune er steget 1,6 % er RAR med 0,4 % og hele landet 1,4 %. Retten til tidlig pension er indført fra 2022, hvor der siden er gået 207 fuldtidspersoner fra arbejdsmarkedet. Fra oktober 2022 til oktober 2023 har der været en udvikling på 29,4 %.

	Okt 2022	Nov 2022	Dec 2022	Jan 2023	Feb 2023	Mar 2023	Apr 2023	Maj 2023	Jun 2023	Jul 2023	Aug 2023	Sep 2023	Okt 2023	Pct. Udvikling Okt 2022 - Okt 2023
Hele landet - Ydelsesgrupper i alt	694.016	700.242	702.027	720.963	722.512	720.806	714.696	708.920	707.775	704.076	703.288	699.831	703.853	1,4%
RAR Sjælland Ydelsesgrupper i alt	107.479	108.289	108.612	111.010	110.879	110.669	109.931	109.162	108.624	107.515	107.150	107.108	107.932	0,4%
Slagelse Ydelsesgrupper i alt	11.080	11.150	11.147	11.484	11.470	11.448	11.399	11.339	11.291	11.208	11.162	11.166	11.254	1,6%
A-dagpenge	788	805	764	982	970	927	923	884	864	888	885	859	856	8,6%
Kontanthjælp	1.112	1.124	1.125	1.142	1.136	1.134	1.115	1.105	1.091	1.076	1.072	1.047	1.048	-5,8%
- heraf jobparate	173	189	193	208	207	208	202	194	194	184	174	174	180	4,0%
Uddannelseshjælp	532	543	535	526	533	542	547	556	544	511	492	497	518	-2,6%
- heraf åbenlyst uddannelsesparate	36	45	40	39	39	39	36	34	35	33	23	26	26	-27,8%
- heraf uddannelsesparate	152	158	156	157	156	159	175	181	187	171	167	170	173	13,8%
Selvforsørgelses- og hjemrejseydelse mv.	229	233	239	241	239	234	238	243	242	243	240	245	244	6,6%
Sygedagpenge	1.114	1.165	1.204	1.268	1.276	1.288	1.243	1.227	1.200	1.139	1.125	1.173	1.246	11,8%
Jobafklaringsforløb	371	366	361	376	373	389	393	393	393	392	397	382	372	0,3%
Revalidering	13	13	13	12	10	10	10	10	9	9	9	10	11	-15,4%
Ressourceforløb	181	180	172	165	161	164	159	160	162	160	161	171	183	1,1%
Ledighedsydelse	241	252	247	253	260	268	258	248	228	241	245	235	229	-5,0%
Fleksjob	1.198	1.192	1.200	1.203	1.211	1.208	1.218	1.228	1.244	1.242	1.245	1.245	1.245	3,9%
Førtidspension	4.123	4.123	4.139	4.149	4.147	4.138	4.160	4.149	4.183	4.194	4.175	4.200	4.207	2,0%
Efterløn	686	660	631	623	603	590	568	556	537	515	515	496	488	-28,9%
Seniorpension	331	336	347	355	359	366	373	383	389	389	391	397	399	20,5%
Tidlig pension	160	159	169	187	192	191	195	197	205	209	211	209	207	29,4%

Kilde: Jobindsats

Skærpet tilsyn

Resultatmålet følger Beskæftigelsesministeriets benchmarkingmodel og opgør andelen på offentlig forsørgelse i forhold til den forventede andel ud fra kommunens rammevilkår. Det er alene for de kommuner, der på resultatmålet klarer sig dårligere end forventet og dermed har flere på offentlig forsørgelse end forventet, at der efterfølgende kigges på de to fokusrå. Både resultat- og fokusmålingerne anvendes til årligt at udvælge kommuner med dårlige resultater og manglende indsatser, der eventuelt skal omfattes af et skærpet tilsyn.

Resultatmål

Slagelse Kommune har på baggrund af ministeriets beregninger flere borgere på offentlig ydelse end de opstillede rammevilkår tilsiger kommunen burde have. Forskellen mellem det forventede og faktiske antal er steget en smule mindre, hvilket også kan ses i placeringen på ministeriets benchmarkingliste.

Forventet og faktisk antal fuldtidspersoner på offentlig forsørgelse

Slagelse	Forventet antal	Faktisk antal	Forskel mellem forventet og faktisk antal	Forventet andel (pct.)	Faktisk andel (pct.)	Forskel mellem forventet og faktisk andel (pct. point)	Placering på benchmark-ranglisten
3kv19-2kv20	5.250	5.500	250	10,35	10,84	0,49	83
1kv20-4kv20	5.550	5.780	230	10,94	11,41	0,47	80
3kv20-2kv21	5.460	5.640	180	10,82	11,16	0,34	76
1kv21-4kv21	5.090	5.150	60	10,03	10,14	0,11	64
3kv21-2kv22	4.780	4.800	20	9,39	9,43	0,04	61
1kv22-4kv22	4.610	4.640	30	9,06	9,13	0,07	67
3kv22-2kv23	4.500	4.520	20	8,87	8,92	0,05	61

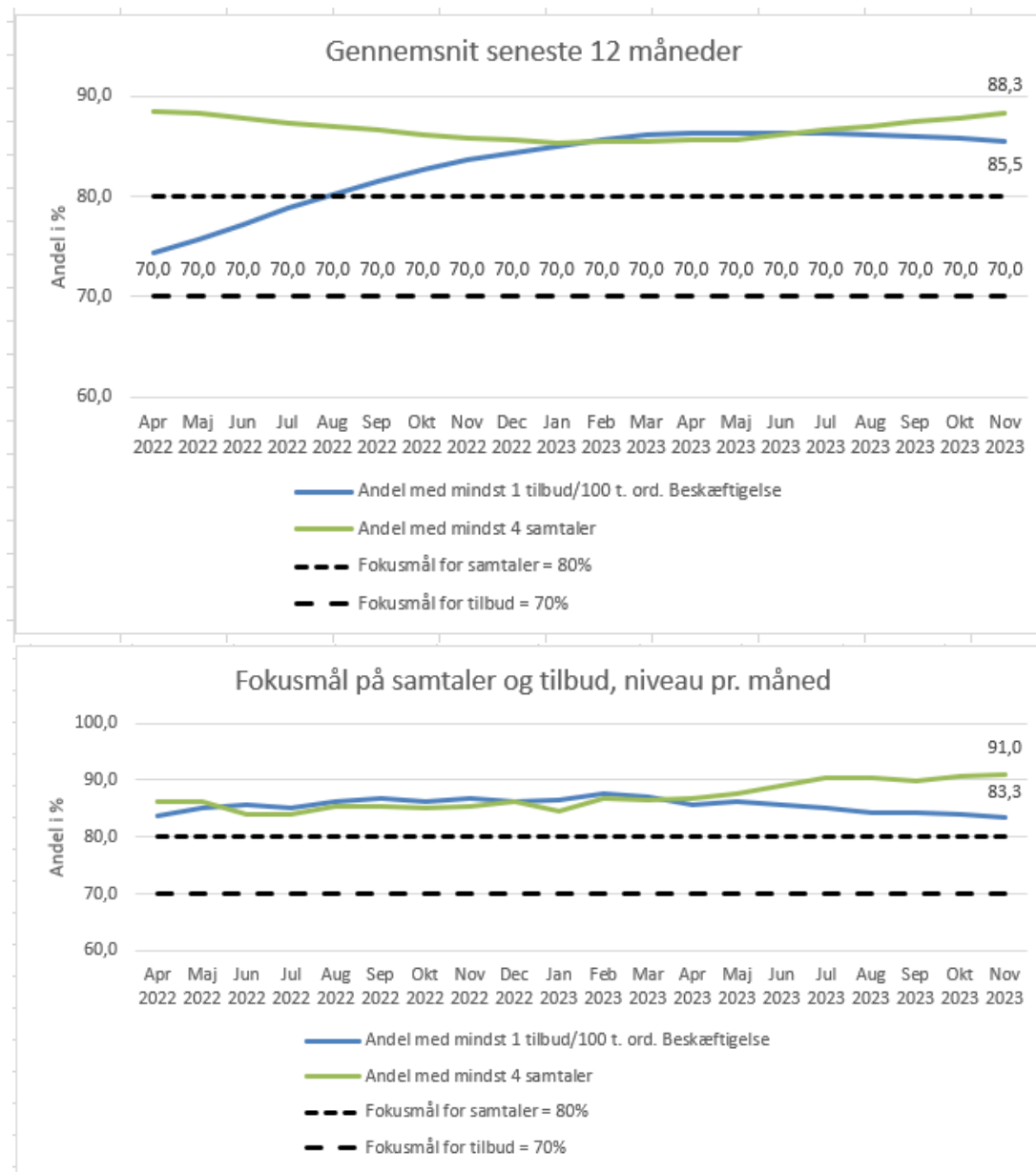
Fokusmål

For kommunernes beskæftigelsesindsats er der fra ministeriets side sat to fokusmål i forlængelse af resultatmålet:

- 1. Den gennemsnitlige andel af personer med mindst 12 måneders anciennitet, der ikke har modtaget minimum ét aktivt tilbud eller minimum 100 timers beskæftigelse de seneste 12 måneder, skal være mindre end 30 pct.**
 - Med ikrafttrædelse af delaftale 2 er kravene til ministermål 1 blevet tilpasset. Vejledning og opkvalificering tæller ikke længere med som et tilbud, samt er beskæftigelseskravet reduceret fra 225 timer til 100 timer. Målkkravet er gået fra mindre end 20 pct. til mindre end 30 pct.
 - Der er en overgangsperiode grundet metodeopførelsen, hvor der vil ses en løbende implementering.

- 2. Den gennemsnitlige andel af personer med mindst 12 måneders anciennitet, som har modtaget færre end fire samtaler de seneste 12 måneder, skal være mindre end 20 pct.**
 - JobIndsats har lavet en korrektion ift. opgørelsen for antallet af samtaler, som tidligere har været overvurderet. Dette betyder at andelen af ydelsesmodtagere, som ikke har fået mindst 4 samtaler, er steget. Der vil ikke bagudrettet foretages opfølgning i forbindelse med skærpet tilsyn over for kommuner, der med den korrigerede opgørelse ikke længere opfylder kriterierne om, at gennemsnitligt 80 procent af ydelsesmodtagerne skal have haft mindst fire samtaler henholdsvis mindst et aktivt tilbud over de 12 måneder i 2022.

Som det ses af nedenstående figurer, præsterer Slagelse Kommune godt i forhold til at undgå skærpet tilsyn, da kommunen ligger over fokusmålet for andel med mindst 4 samtaler både hvad angår niveau pr. måned og gennemsnit for de seneste 12 måneder.



Kilde: Jobindsats. Figuren viser andelen af ydelsesmodtagere, som har fået mindst 1 tilbud/100 timers beskæftigelse de seneste 12 mdr. og andelen af ydelsesmodtagere, som har fået mindst 4 samtaler de seneste 12 mdr.

Ministermål

I forbindelse med udarbejdelsen af Beskæftigelsesplan 2023-24 er ministermål 2, 3, 4 og 5 for beskæftigelsesindsatsen tænkt ind i flere af de opstillede mål. For ministermål 1 vil jobcentret fortsat gennemføre en halvårlige brugertilfredshedsundersøgelse. Nedenfor henvises til, hvor ministermål 2, 3, 4 og 5 er tænkt ind i Beskæftigelsesplan 2023-24. Efterfølgende præsenteres udvalget for den senest gennemførte brugertilfredshedsundersøgelse.

Ministermål	Tema i Beskæftigelsesplan 2023-24
Nr. 2: Flere ledige skal opkvalificeres	1.2. Antal jobparate i uddannelsesordningerne skal minimum være på niveau med landsgennemsnittet, gerne højere. Status: Ikke opfyldt. 1.4. Mindst 120 borgere starter i voksenlærlingeforløb, heraf minimum 50 fra ledighed, forudsat at forsøgsbekendtgørelsen, der har udvidet målgruppen, forlænges til og med 2023. Status: Opfyldt.
Nr. 3: Flere flygtninge og familiesammenførte skal være selvforsørgende	3.1. Minimum andel på 50% beskæftigede flygtninge og familiesammenførte til flygtninge i beskæftigelse efter tre år (undtaget uddannelse og ægtefælleforsørgede). Status: Opfyldt. 3.2. 55% af de fordrevne personer fra Ukraine med ophold efter Særloven er i beskæftigelse, jf. jobindsats.dk . Status: Opfyldt.
Nr. 4: Flere personer med handicap skal i beskæftigelse	2.3. Antallet af helårspersoner på ledighedsydelse skal max være 194 i 2023. Max 50 personer er i december 2023 på ledighedsydelse i over 2 år. I dag er antallet 58. Status: Delvis opfyldt.
Nr. 5: Virksomhederne skal sikres den nødvendige og kvalificerede arbejdskraft	1.2. Antal jobparate i uddannelsesordningerne skal minimum være på niveau med landsgennemsnittet, gerne højere. Status: Ikke opfyldt. 1.5. Mindst 300 partnerskabsvirksomheder har aktiviteter i samarbejde med Center for Arbejdsmarked, Rådgivning og Integration. Status: Opfyldt. 2.1. Mindst 15% af borgerne på kontanthjælp (aktivitetsparate) og 8% af borgerne i ressourceforløb skal til enhver tid være i lønnede timer. Status: Delvis opfyldt. 2.3. Antallet af helårspersoner på ledighedsydelse skal max være 194 i 2023. Max 50 personer er i december 2023 på ledighedsydelse i over 2 år. I dag er antallet 58. Status: Delvis opfyldt.

Nr. 1: Alle ledige skal have en værdig sagsbehandling

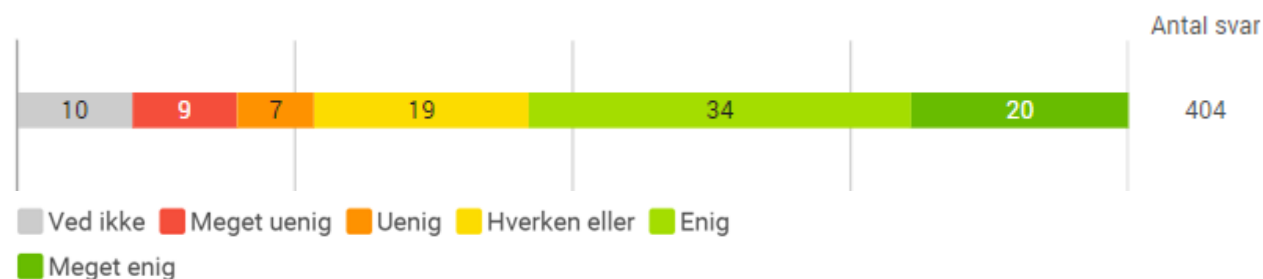
Hvert halve år gennemfører Jobcenter Slagelse en brugertilfredshedsundersøgelse ved at sende spørgeskemaer ud til borgere dagen efter, at de har været til samtale i jobcentret. Næste måling gennemføres i uge 11-12 2024, og udvalget præsenteres for resultaterne herfra i nøgletalssagen til august 2024.

Der blev i uge 39-41 2023 sendt spørgeskemaer ud til 1900 borgere. 384 borgere gennemførte spørgeskemaet, mens 20 borgere svarede på nogle af spørgsmålene.

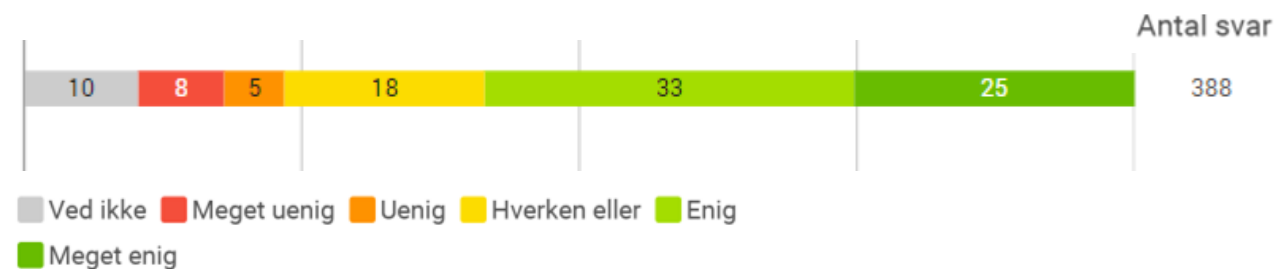
1496 borgere svarede ikke.

Resultatet af undersøgelsen ser således ud:

1. Samtalen i jobcenteret hjalp mig med at se nye muligheder



2. Jobcentermedarbejderen var god til at styrke min tro på, at jeg kan lykkes med at komme i arbejde

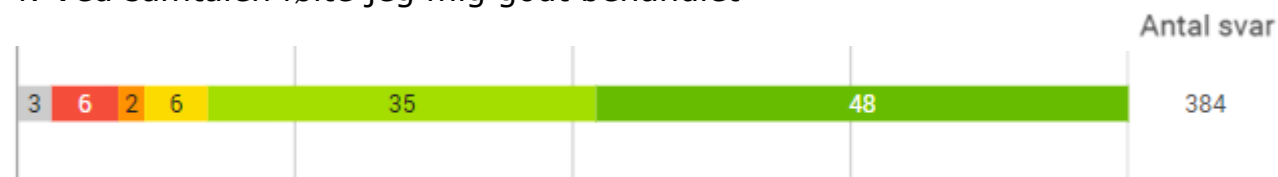


3. Samtalen har alt i alt hjulpet mig tættere på at komme i arbejde



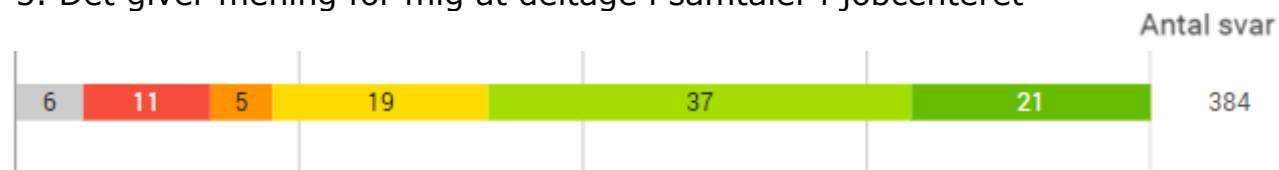
■ Ved ikke ■ Meget uenig ■ Uenig ■ Hverken eller ■ Enig
■ Meget enig

4. Ved samtalen følte jeg mig godt behandlet



■ Ved ikke ■ Meget uenig ■ Uenig ■ Hverken eller ■ Enig
■ Meget enig

5. Det giver mening for mig at deltage i samtaler i jobcenteret



■ Ved ikke ■ Meget uenig ■ Uenig ■ Hverken eller ■ Enig
■ Meget enig