

## Bilag 2

# Overblik over målene i Beskæftigelsesplanen i en grøn/gul/rød kategorisering

Beskæftigelsesplan 2023-24 rummer i alt fire temaer, hver med 2-5 mål.

### Vurderingskriterier:



= på målet, bedre end målet eller mindre end 10% efter målet.



= God udvikling ift. sidste opfølgning.



= 10-15% efter målet.



= Dårlig udvikling ift. sidste opfølgning.

















= 15% eller mere efter målet.







= Ingen udvikling ift. sidste opfølgning.









Tema 1: Attraktive forbindelser – til erhverv, uddannelse og jobvækst		
Mål	Status	Evt. bemærkning
1.1 Slagelses andel af forsikrede ledige er max 0,1 procentpoint højere end landsgennemsnittet samlet i 2023		Slagelse ligger på niveau med landsgennemsnittet. Ved sidste opfølgning lå Slagelse over landsgennemsnittet med 0,1%.
1.2 Antal jobparate i uddannelsesordningerne skal minimum være på niveau med landsgennemsnittet, gerne højere		Slagelse ligger på 0,0 % mod landsgennemsnittet på 1,76%. Det er et fald siden sidste opfølgning, men kan skyldes sommerferieperiode. Der har ikke været fuldtidsaktiveret jobparate, men der har været aktiveret jobparate i uddannelsesordningerne (6 i juli og 7 i august).
1.3 Andelen af sygemeldte borgere i Slagelse er under landsgennemsnittet, og andelen af borgere, der er delvist raskmeldte, udgør minimum 20%	 	Andelen af sygemeldte borgere i Slagelse ligger 0,2 procentpoint over landsgennemsnittet. Andelen af borgere der er delvist raskmeldte lå på 15,3%, mod 15,4% ved sidste opfølgning.
1.4 Mindst 120 borgere starter i voksenlærlingeforløb, heraf minimum 50 fra ledighed, forudsat		Antallet af voksenlærlinge er 6,7 % efter milepælsplanen. Særligt voksenlærlinge fra

at forsøgsbekendtgørelsen, der har udvidet målgruppen, forlænges til og med 2023.		ledighed er steget, og ligger 21% over den lineære fremskrivning.
1.5 Mindst 300 partnerskabsvirksomheder har aktiviteter i samarbejde med Center for Arbejdsmarked, Rådgivning og Integration.		 Der var 249 partnerskabsvirksomheder med aktiviteter i indeværende år pr. 27. september 2023. Ved sidste opfølgning (d. 24. juli) var der 222 partnerskabsvirksomheder.

Tema 2: Rummelige forbindelser – med plads til flere		
Mål	Status	Evt. bemærkning
2.1 Mindst 15% af borgerne på kontanthjælp (aktivitetsparate) og 8% af borgerne i ressourceforløb skal til enhver tid være i lønnede timer.		 For aktivitetsparate kontanthjælpsmodtagere er 5.3% i lønnede timer ift. 4,8% ved sidste opfølgning i juli.
		 For borgere i ressourceforløb er andelen steget fra 8,1% til 9,7%.
2.2 Antallet af helårspersoner på kontanthjælp (aktivitetsparate) skal max være 889 i 2023. Max 375 personer er i december 2023 på kontanthjælp i over 2 år. I dag er antallet 430.		 Antallet af helårspersoner er steget fra 842 til 846 siden sidste opfølgning.
		 Antallet af borgere på kontanthjælp i over 2 år er 532 ved udgangen af august. I oktober 2022 var tallet 430. Det bemærkes at den originale søgning var fejlbehæftet.
2.3 Antallet af helårspersoner på ledighedsydelse skal max være 194 i 2023. Max 50 personer er i december 2023 på ledighedsydelse i over 2 år. I dag er antallet 58.		 Antallet af helårspersoner på ledighedsydelse er 242 ift. 248 ved sidste opfølgning i juli.
		 Antallet af borgere på ledighedsydelse i over 2 år er 45, hvilket er en stigning på 3 personer siden seneste opfølgning.

Tema 3: Kulturelle forbindelser – hvor nyankomne flygtninge lykkes		
Mål	Status	Evt. bemærkning
3.1 Minimum andel på 50% beskæftigede flygtninge og familiesammenførte til flygtninge i beskæftigelse efter tre år (undtaget uddannelse og ægtefælleforsørgede)		 Andelen af beskæftigede flygtninge er steget med 0,1 procentpoint til 55,8%.
3.2 55% af de fordrevne personer fra Ukraine med ophold efter		 69% af de fordrevne personer fra Ukraine med ophold efter Særloven er i

Særloven er i beskæftigelse, jf. <a href="http://jobindsats.dk">jobindsats.dk</a>		beskæftigelse. Dette er en stigning på 1 procentpoint ift. sidste opfølgning.
---	--	---

Tema 4: Unge forbindelser – hvor de unge lykkes		
Mål	Status	Evt. bemærkning
4.1 Antallet af unge der går i gang med ungdomsuddannelse lige efter grundskolen skal øges fra de nuværende 72 % til 75% i 2023.		 Pr. august 2023 er 85,5% tilmeldt en ungdomsuddannelse lige efter grundskolen. For sammenlignelige kommuner er 86,5% tilmeldt en ungdomsuddannelse.
4.2 Frafaldet på uddannelserne skal sænkes. Særligt på erhvervsuddannelserne vil vi have frafaldet sænket til det regionale gennemsnit på 25 %. I 2023 er målet, at frafaldet skal reduceres til 27%. I dag er det på 32% (august 2022, BDO Ungeanalyse)		 Det aktuelle frafaldstal er på 23,8 %.
4.3 Antallet af unge der får ydelse som 18 årige skal som minimum reduceres til regionens gennemsnit (7%). I dag er det på 10 % (2020 tal).		 Aktuelt er procenten 6 %. Ved sidste opfølgning var procenten 8,5%.
4.4 Antallet af unge, der har grunduddannelse som højeste uddannelse efter 10 år, skal reduceres til regionalt gennemsnit (17%). I dag er det på 19 %.		 Det aktuelle tal er 21 %.