



SK Forsyning A/S

Regnskab 2017

Indholdsfortegnelse



SK Koncern	Side
– Årsregnskaber / Resultatopgørelse	3
– Årsregnskaber / Balance	4
– Likviditet	5
– Langfristede lån	6
– Gældfordeling	7
– Omsætning	8
– Overskud	9
– Investeringer	10
– Finansiering af investeringer	11
– Skat	12
– Bruttoomsætning	13
– Driftsomkostninger	14

SK Koncern - Årsregnskaber



Resultatopgørelse 2017

Beløb i tkr.	SK Koncern	SK Forsyning A/S	SK Elnet A/S	SK Gadelys A/S	SK Energisalg A/S	SK Varme A/S	SK Vand A/S	SK Spildevand A/S	SK Service A/S
Omsætning *	530.294	5.687	41.494	19.065	95.628	162.589	58.776	145.041	128.915
Produktionsomk.	-291.195	-4.111	-8.920	-2.861	-87.985	-117.364	-9.614	-37.458	-100.507
Bruttofortjeneste	239.099	1.576	32.575	16.204	7.643	45.225	49.161	107.583	28.408
Distributionsomk.	-103.154	-	-15.388	-18.230	-	-20.130	-11.789	-44.062	-
Administrationsomk.	-26.171	-1.339	-11.626	-941	-3.797	-9.639	-6.252	-7.670	-27.868
Resultat primær drift	109.774	237	5.561	-2.966	3.846	15.455	31.121	55.851	540
Andre driftindtægter netto	-6.053	-7.368	6	134	126	482	76	618	-
Resultat før renter	103.721	-7.131	5.567	-2.833	3.972	15.937	31.197	56.469	540
Resultat af kapitalandele	-	72.275							
Øvrige finansielle poster	1.437	5.209	1.782	-1.644	585	-569	-343	-4.927	1.345
Resultat før skat	105.158	70.353	7.349	-4.477	4.557	15.368	30.854	51.542	1.885
Skat *	-34.382	423	-1.617	984	-1.003	-3.381	-18.040	-11.334	-412
Årets resultat	70.776	70.776	5.732	-3.493	3.554	11.987	12.814	40.208	1.473

*) Tal for SK Vand A/S og dermed også SK koncern er påvirket af den verserende skattesag mellem vandbranchen og SKAT. Branchen har – ved 2 instanser – ikke fået medhold, hvilket regnskabskorrektionerne er et udtryk for. Sagen er anket til Højesteret.

Den faktiske skattebetaling for 2017 udgør 10 mio.kr., hvoraf en væsentlig del vedrører skat af overskud på kommercielle aktiviteter

SK Koncern - Årsregnskaber



Balance 2017									
Beløb i tkr.	SK Koncern	SK For- syning A/S	SK Elnet A/S	SK Gadelys A/S	SK Energi- salg A/S	SK Varme A/S	SK Vand A/S	SK Spilde- vand A/S	SK Service A/S
Aktiver									
Anlægsaktiver	2.547.334	1.823.011	161.919	101.742	-	436.257	279.869	1.551.463	4.198
Likvider	46.791	5.451	396	7.738	133	916	98	198	31.861
Andre omsætningsaktiver	474.666	100.823	104.312	2.021	55.897	138.542	36.968	83.647	58.533
Aktiver i alt	3.068.791	1.929.285	266.627	111.501	56.029	575.715	316.935	1.635.308	94.592
Passiver									
Egenkapital	1.888.175	1.888.175	137.947	49.500	25.047	210.440	220.956	1.125.473	45.846
Hensættelser	236.693	1.812	11.864	16.365	806	81.479	21.072	110.131	4.741
Tilslutningsbidrag	234.060	-	34.257	-	-	47.987	26.916	132.201	-
Langfristet lån	398.892	-	-	38.816	-	131.974	32.731	214.767	-
Anden gæld	310.971	39.299	82.559	6.819	30.176	103.834	15.259	52.735	44.005
Passiver i alt	3.068.791	1.929.285	266.627	111.501	56.029	575.715	316.935	1.635.308	94.592

SK Koncern - Likviditet



Opgørelse af pengestrømme pr. 31. december 2017

Beløb i t.kr.	SK Koncern Konsolideret	SK For- syning A/S	SK Elnet A/S	SK Gadelys A/S	SK Energi- salg A/S	SK Varme A/S	SK Vand A/S	SK Spilde- vand A/S	SK Service A/S
Resultat før finansielle poster	103.721	-7.131	5.567	-2.833	3.972	15.937	31.197	56.469	540
Afskrivninger	96.324	1.118	5.453	9.039	-	35.055	8.480	35.315	1.861
Betalt skat	-7.078	-7.078	-	-	-	-	-	-	-
Ændring i driftskapital	-21.853	13.731	4.789	8.590	-14.970	3.779	-15.470	-31.008	9.391
Likviditet fra drift	171.114	641	15.808	14.797	-10.998	54.771	24.206	60.775	11.793
Finansielle poster	1.437	5.209	1.782	-1.644	585	-569	-343	-4.927	1.345
Afdrag på lån	-27.328	-	-	-1.417	-	-12.594	-5.415	-8.582	-
Ændring i gæld, kapitalforvaltning	42.821	5.501	672	-	-	27.024	-3.588	21.104	-7.892
Optagelse af lån	-	-	-	-	-	-	-	-	-
Likviditet fra finansiel aktivitet	16.929	10.710	2.454	-3.062	585	13.860	-9.346	7.595	-6.547
Tilslutningsbidrag	22.283	-	2.698	-	-	4.205	2.047	13.334	-
Investeringer i året	-198.822	-5.971	-18.891	-5.634	-	-70.475	-16.387	-80.669	-795
Likviditet fra investeringsaktivitet	-176.539	-5.971	-16.193	-5.634	-	-66.270	-14.340	-67.335	-795
Årets likviditetspåvirkning	11.504	5.379	2.069	6.101	-10.413	2.362	520	1.035	4.450
Likviditet primo	396.776	60.294	82.180	1.636	31.509	100.670	20.542	41.090	58.855
Likviditet ultimo	408.280	65.673	84.249	7.738	21.096	103.032	21.062	42.125	63.306
Heraf i kapitalforvaltning*	361.489	60.222	83.853	-	20.963	102.116	20.963	41.926	31.445
Disponibel likviditet	46.791	5.451	396	7.738	133	916	98	198	31.861

*) Af likvide midler i kapitalforvaltning er 240 mio. kr. kreditfinansieret, som led i aftalen med Sydbank om kreditfinansieret drift.

SK Koncern – Langfristede lån



Opgørelse af langfristede lån pr. 31. december 2016

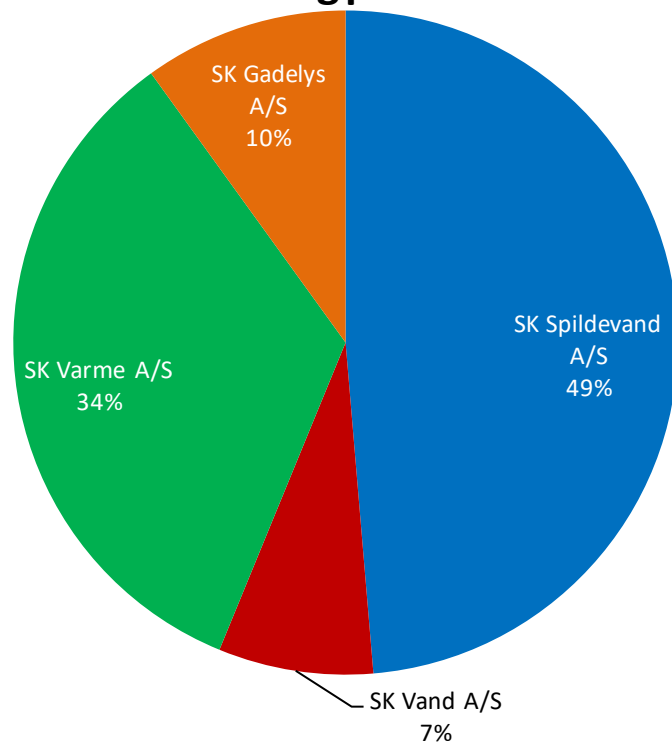
Selskab og lånenr.	Optaget	Långiver	Lånetype og løbetid	Rest løbetid	Rentetype	Aktuel rente p.a.	Hovedstol	Restgæld pr. 31/12-17
SK Spildevand A/S								
200428176	12-05-04	Kommunekredit	Aftale, 25 år	13 år	Variabel	-0,08	21.516.229	11.053.955
201137731	29-06-12	Kommunekredit	Aftale, 14 år	11 år	Fast	2,77	13.833.795	9.023.931
201138032	22-12-11	Kommunekredit	Aftale, 27 år	21 år	Fast	3,02	90.000.000	74.051.891
201340161	21-03-13	Kommunekredit	Obligation, 25 år	22 år	Fast	2,50	55.319.000	47.277.959
201340166	21-03-13	Kommunekredit	Aftale, 25 år	22 år	Fast	3,01	52.000.000	45.256.836
Renteswap								3.102.618
I alt								189.767.189
SK Vand A/S								
201340162	21-03-13	Kommunekredit	Obligation, 25 år	22 år	Fast	2,50	18.085.000	15.456.202
201340167	21-03-13	Kommunekredit	Aftale, 25 år	22 år	Fast	3,01	16.000.000	13.925.180
I alt								29.381.382
SK Varme A/S								
32121145/6957Z	11-10-05	Danske Bank*	Aftale, 16 år	6 år	Variabel	3,27	36.865.469	16.109.191
201339849	29-01-13	Kommunekredit	Aftale, 10 år	7 år	Fast	1,79	67.500.000	35.252.600
201340165	21-03-13	Kommunekredit	Aftale, 25 år	22 år	Fast	3,01	43.000.000	37.423.922
201543116	20-01-15	Kommunekredit	Aftale, 20 år	19 år	Variabel	1,08	25.000.000	21.582.260
201543112	20-01-15	Kommunekredit	Aftale, 20 år	19 år	Variabel	-0,06	25.000.000	21.606.036
I alt								131.974.009
SK Gadelys A/S								
201036675	07-01-11	Kommunekredit	Aftale, 25 år	20 år	Fast	4,22	47.600.000	38.816.384
I alt								38.816.384
I alt								389.938.964

*)Lånet er indgået som serielån med fast ydelse. Indfrielsesydelsen udgør 18 mio.kr.

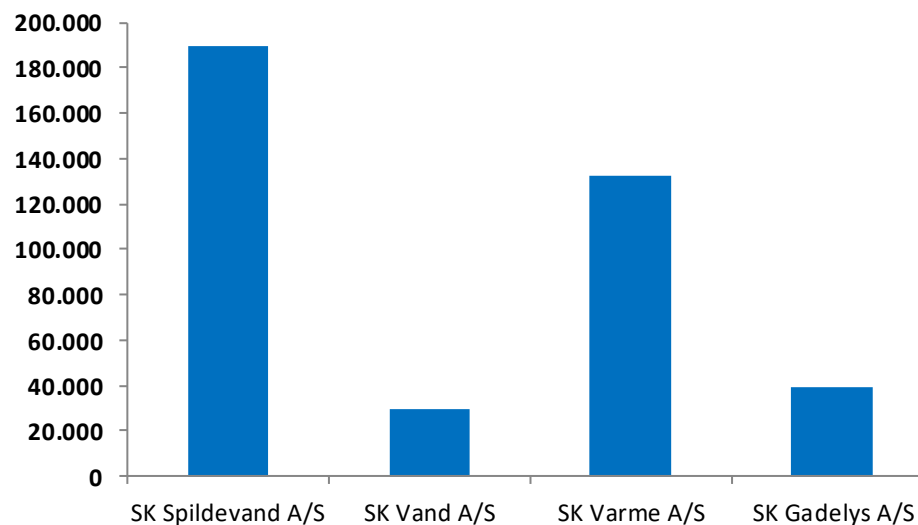
SK Koncern- Gældsfordeling



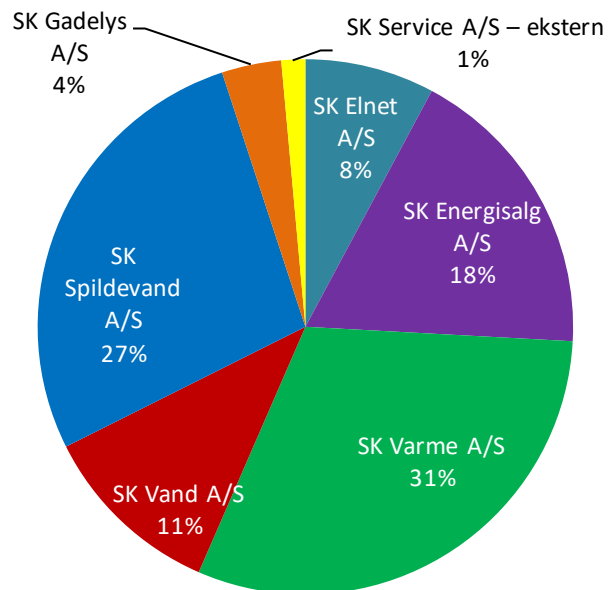
Gældsfordeling pr. selskab 2017



Gæld pr. selskab i t.kr. i 2017

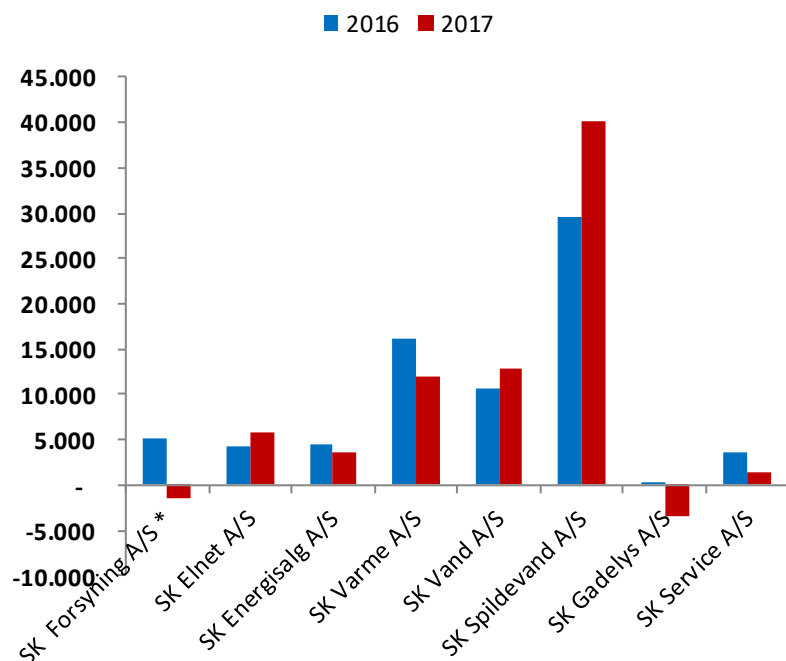


SK Koncern - Omsætning



Omsætning				
Beløb i t.kr.	Realiseret 2016	Realiseret 2017	Budget 2017	Afvigelse
SK Forsyning A/S - ekstern	121	51	5.834	-5.783
SK Elnet A/S	49.975	41.494	41.880	-386
SK Energisalg A/S	83.537	95.628	93.479	2.149
SK Varme A/S	160.381	162.589	159.226	3.363
SK Vand A/S	35.601	58.776	40.913	17.863
SK Spildevand A/S	112.018	145.041	150.725	-5.684
SK Gadelys A/S	20.693	19.065	18.680	385
SK Service A/S – ekstern	7.590	7.650	5.556	2.093
Koncernomsætning	469.915	530.294	516.293	14.001

SK Koncern – Overskud

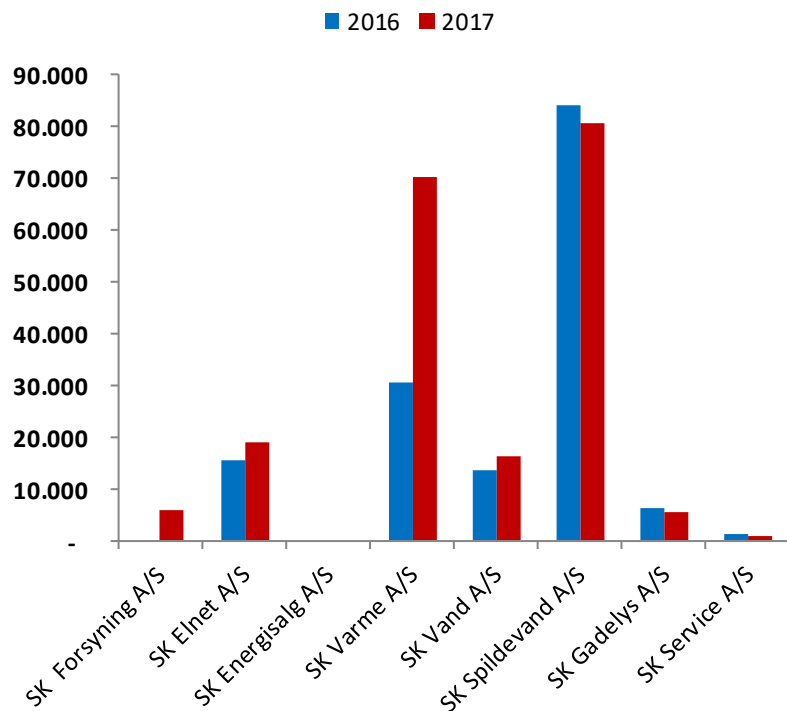


Overskud				
Beløb i t.kr.	Realiseret 2016	Realiseret 2017	Budget 2017	Afvigelse
SK Forsyning A/S *	5.105	-1.499	2.162	-3.661
SK Elnet A/S	4.225	5.732	5.299	433
SK Energisalg A/S	4.529	3.554	1.399	2.155
SK Varme A/S	16.145	11.987	12.526	-539
SK Vand A/S	10.558	12.814	12.988	-174
SK Spildevand A/S	29.493	40.208	50.082	-9.875
SK Gadelys A/S	164	-3.493	7	-3.500
SK Service A/S	3.534	1.473	464	1.008
Overskud**	73.753	70.776	84.928	-14.152

*) Overskud for SK Forsyning er ekskl. kapitalinteresser. I budget indregnes ikke regulatoriske over/underdækninger.

**) Overskud er ikke reguleret for interne avancer som i koncernregnskabet

SK Koncern – Investeringer



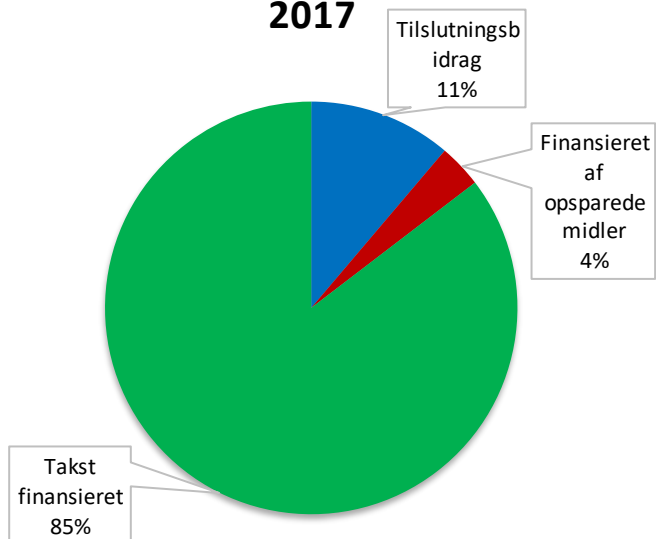
Investeringer				
Beløb i t.kr.	Realiseret 2016	Realiseret 2017	Estimat* 2017	Afvigelse
SK Forsyning A/S	-	5.971	6.000	-29
SK Elnet A/S	15.576	18.891	21.998	-3.107
SK Energisalg A/S	-	-	-	-
SK Varme A/S	30.493	70.475	74.004	-3.529
SK Vand A/S	13.692	16.387	17.536	-1.149
SK Spildevand A/S	84.160	80.669	88.101	-7.432
SK Gadelys A/S	6.173	5.634	7.538	-1.904
SK Service A/S	1.343	795	2.000	-1.205
Investeringer i alt	151.437	198.822	217.177	-18.354

*) Estimat ved seneste regnskabsopfølgning pr. 30/9-2017. Oprindeligt investeringsbudget for 2017 var på ca 263 mio kr.

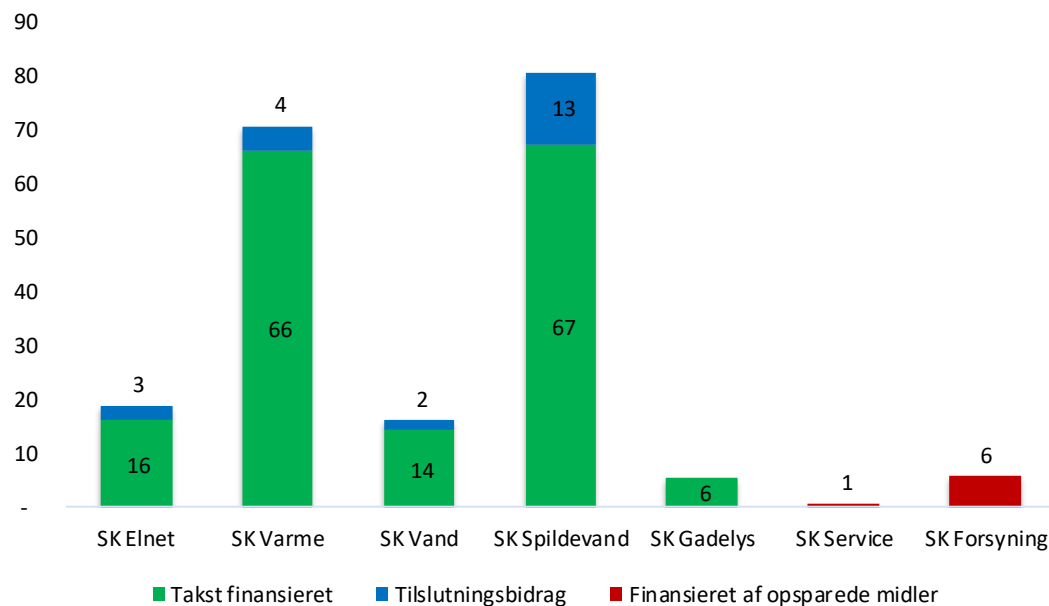
SK Koncern – Finansiering af investeringer



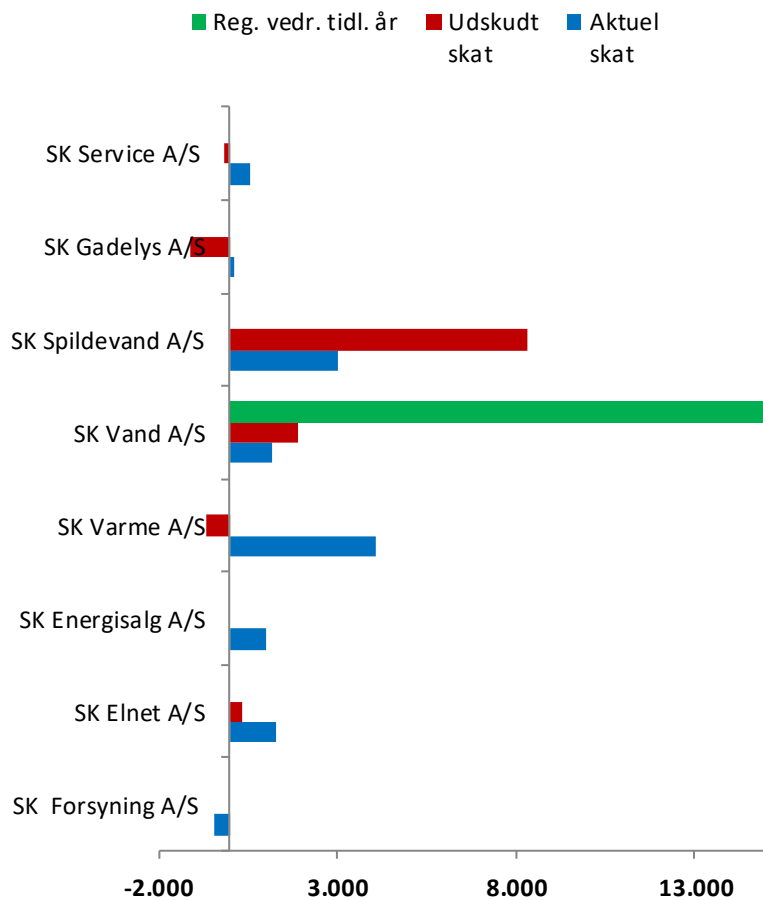
Finansiering af investeringer 2017



Finansiering af investeringer i 2017 pr selskab i mio. kr.



SK Koncern – Skat

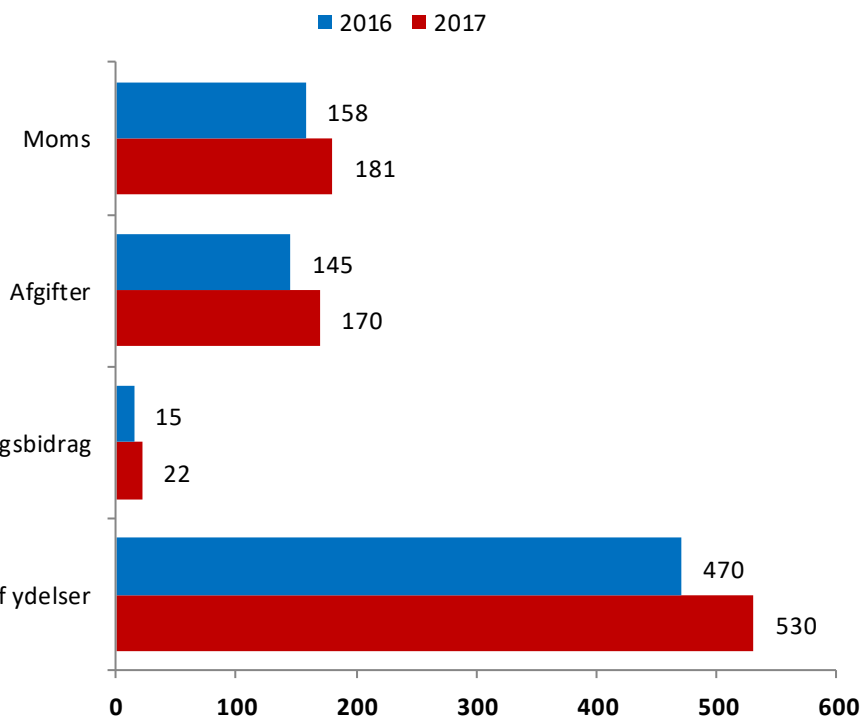


Skat 2017				
Beløb i t.kr.	Aktuel skat 2017	Udskudt skat 2017	Reg. vedr. tidl. år	Skat ifølge regnskab
SK Forsyning A/S	-423			-423
SK Elnet A/S	1.290	327		1.617
SK Energisalg A/S	1.003			1.003
SK Varme A/S	4.068	-687		3.381
SK Vand A/S	1.170	1.906	14.964	18.040
SK Spildevand A/S	3.012	8.323		11.335
SK Gadelys A/S	139	-1.123		-984
SK Service A/S	580	-168		412
Skat i alt	10.839	8.578	14.964	34.381

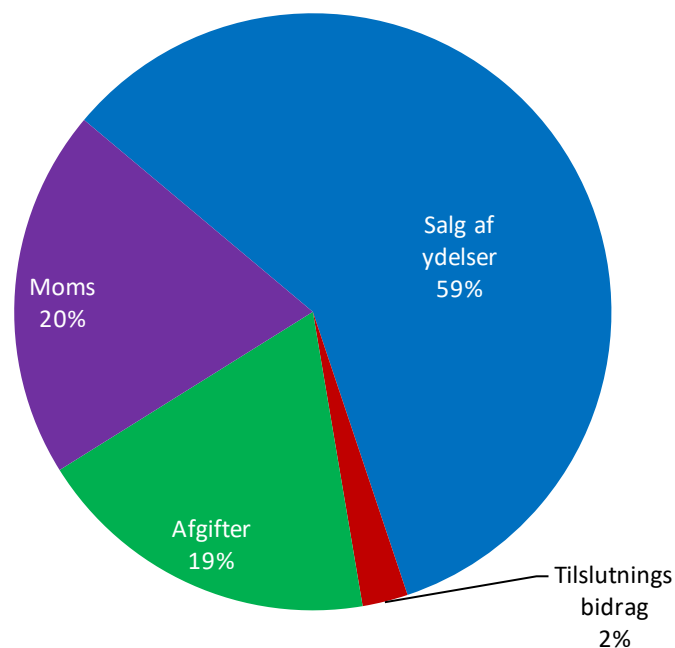
SK Koncern – Bruttoomsætning



Bruttoomsætning 2017 ift. 2016 i mio. kr.



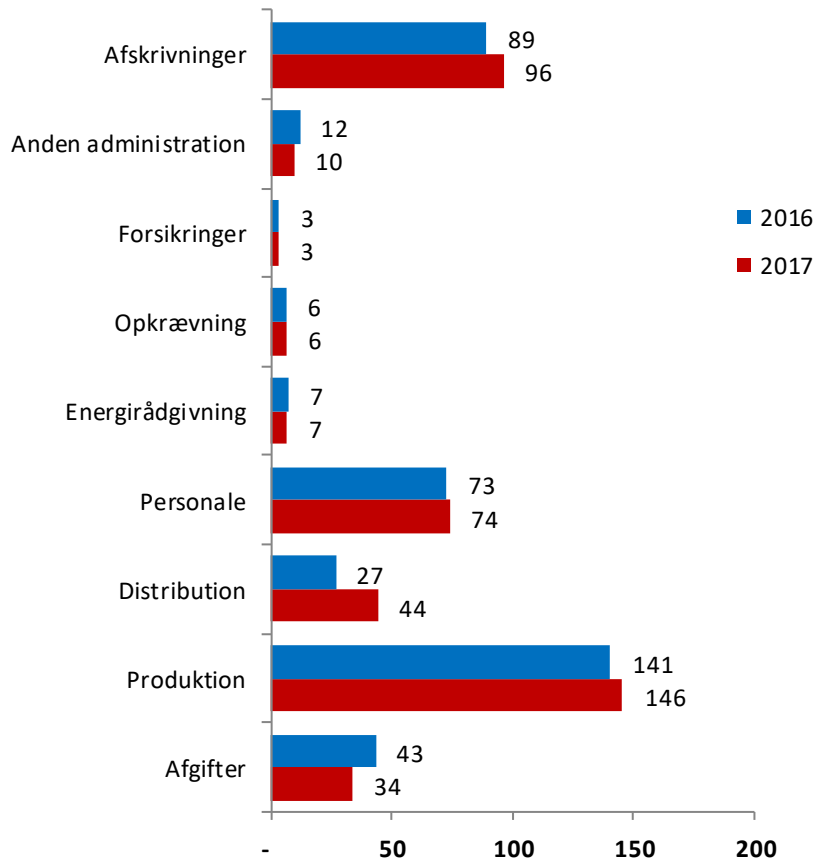
Fordeling af bruttoomsætning på 903 mio. kr. i 2017



SK Koncern – Driftsomkostninger



Driftsomkostninger 2017 ift. 2016 i mio. kr.



Fordeling af driftsomkostninger på 420 mio. kr. i 2017

