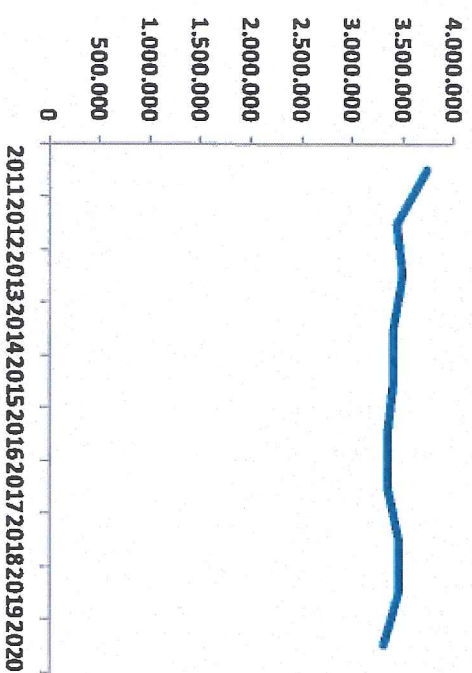


SK Vand A/S



Udvikling i vandmængde



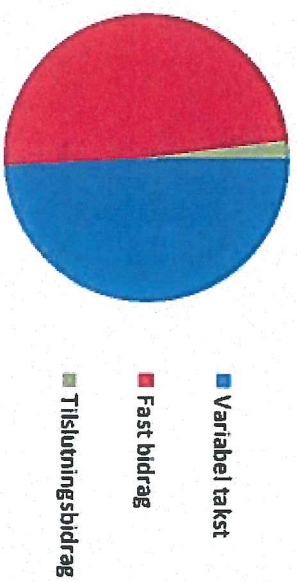
Budgetforudsætninger			
Beløb i t.kr.	Budget 2020	Budget 2019	
Vandmængde	3.300.000 m3	3.450.000 m3	
Antal målere	20.834 stk.	20.702 stk.	
Takster			
- I alt	12,98 kr./m3	12,98 kr./m3	
- Ekskl. statsafgifter	6,61 kr./m3	6,61 kr./m3	
Statsafgifter	6,37 kr./m3	6,37 kr./m3	
Abonnement	1.039 kr.	1.039 kr.	

SK Vand A/S

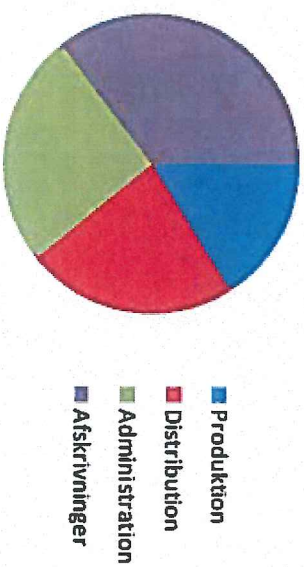


- altid i nærheden...

Omsætning



Driftsomkostninger




Beløb i t.kr.	Resultatbudget		
	Budget 2020	Budget 2019	Ændring
Omsætning	44.820	45.674	-854
Produktionsomk.	9.298	8.956	343
Distributionsomk.	15.619	14.664	955
Administrationsomk.	8.501	7.735	766
Resultat primær drift	11.402	14.319	-2.917
Andre driftindtægter netto	75	80	-5
Resultat før renter	11.477	14.399	-2.922
Netto finansielle poster	-479	-543	64
Resultat før skat	10.998	13.856	-2.859
Skat af årets resultat	2.419	3.048	-629
Årets resultat	8.578	10.808	-2.230

SK Vand A/S



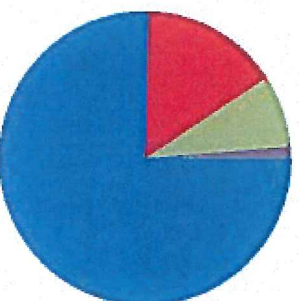
- altid i nærheden...

Aktiver



- Anlægsaktiver
- Likvidider
- Andre aktiver

Passiver



- Egenkapital
- Hensættelser
- Langfristet lån
- Anden gæld

Balance budget			
Beløb i t.kr.	Budget 2020	Budget 2019	Ændring
Aktiver			
Anlægsaktiver	315.112	316.380	-1.267
Likvidider	4.895	497	4.398
Andre aktiver	-3.000	15.488	-18.488
Aktiver i alt	317.007	332.365	-15.358
Passiver			
Egenkapital	245.439	246.323	-883
Hensættelser	49.908	20.300	29.607
Langfristet lån	26.007	27.163	-1.155
Anden gæld	-4.347	38.579	-42.926
Passiver i alt	317.007	332.365	-15.358