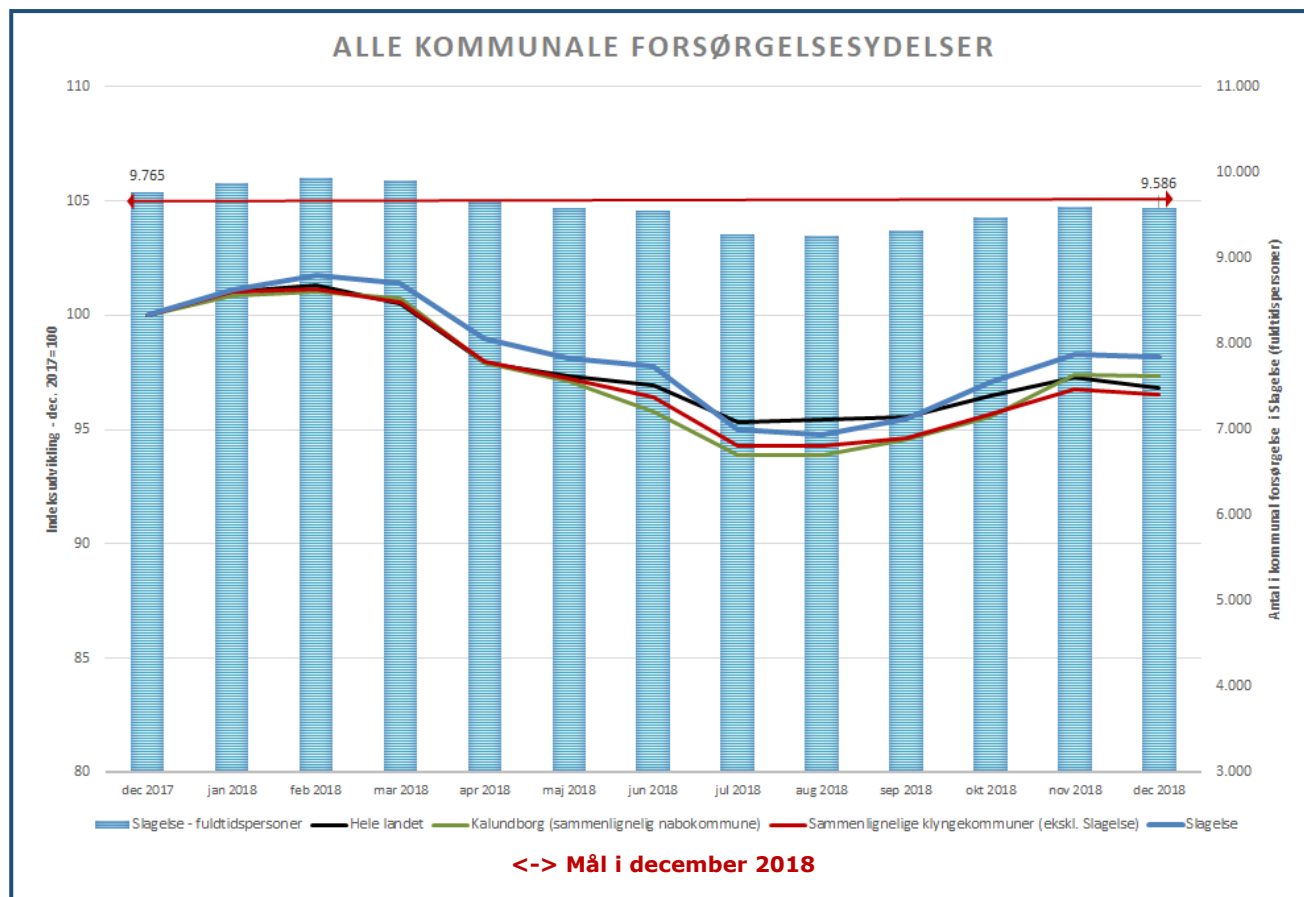


Februar 2019

## Effektindikatorer på Jobcentrets beskæftigelsesindsats

### Borgere i den arbejdsdygtige alder på kommunal forsørgelse

Udviklingen i antal borgere i den arbejdsdygtige alder på kommunal forsørgelse skal falde fra 9.747 til 9.684 fuldtidspersoner fra december 2017 til december 2018.



#### Status:

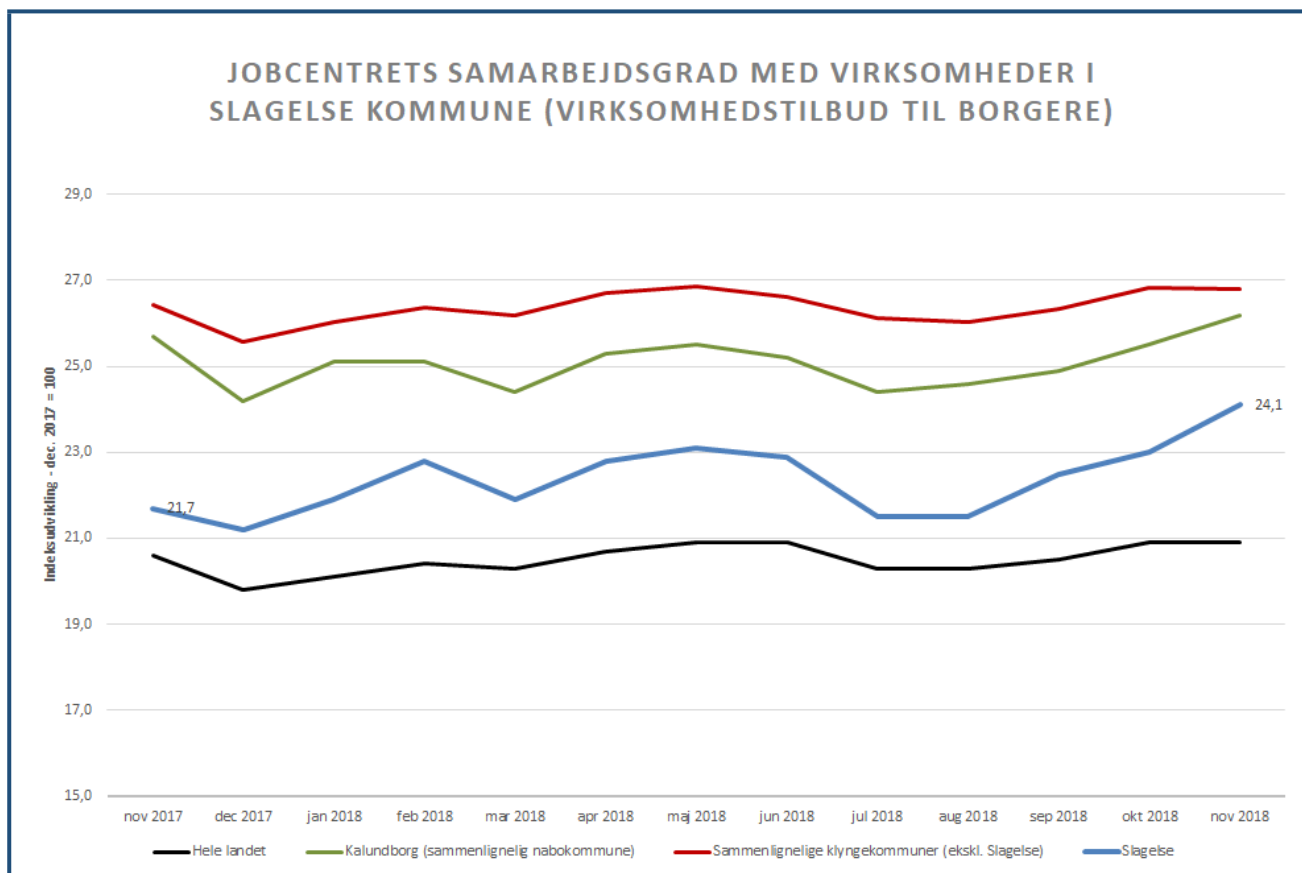
Antallet af fuldtidspersoner på kommunale forsørgelsesydelse i den arbejdsdygtige alder (16-66 år) er i december 2018 9.586 mod 9.765 i december 2017.

Tallene for den seneste måned vil altid være en smule undervurderet pga. efterregistrering. Det kommer også til udtryk ved, at det oprindelige udgangspunkt for december 2018 er steget en smule, siden målet blev fastsat.

Målet for 2018 er opfyldt. Dog har Slagelse en større stigning i borgere på kommunale forsørgelsesydelse i slutningen af året end både på landsplan og i sammenlignelige kommuner. Som beskrevet under beskæftigelsesindikatoren er der sammenhæng til en dårligere udvikling i lokale arbejdspladser i samme periode. De lokale virksomheder kan ikke følge den landsdækkende positive udvikling i arbejdspladser fra august-december 2018 (-1,80 % i Slagelse mod +0,44 % i hele landet).

## Virksomheder

Jobcentrets samarbejdsgrad med virksomhederne i Slagelse Kommune skal minimum være på niveau med den gennemsnitlige samarbejdsgrad på landsplan i 2018.



### Status:

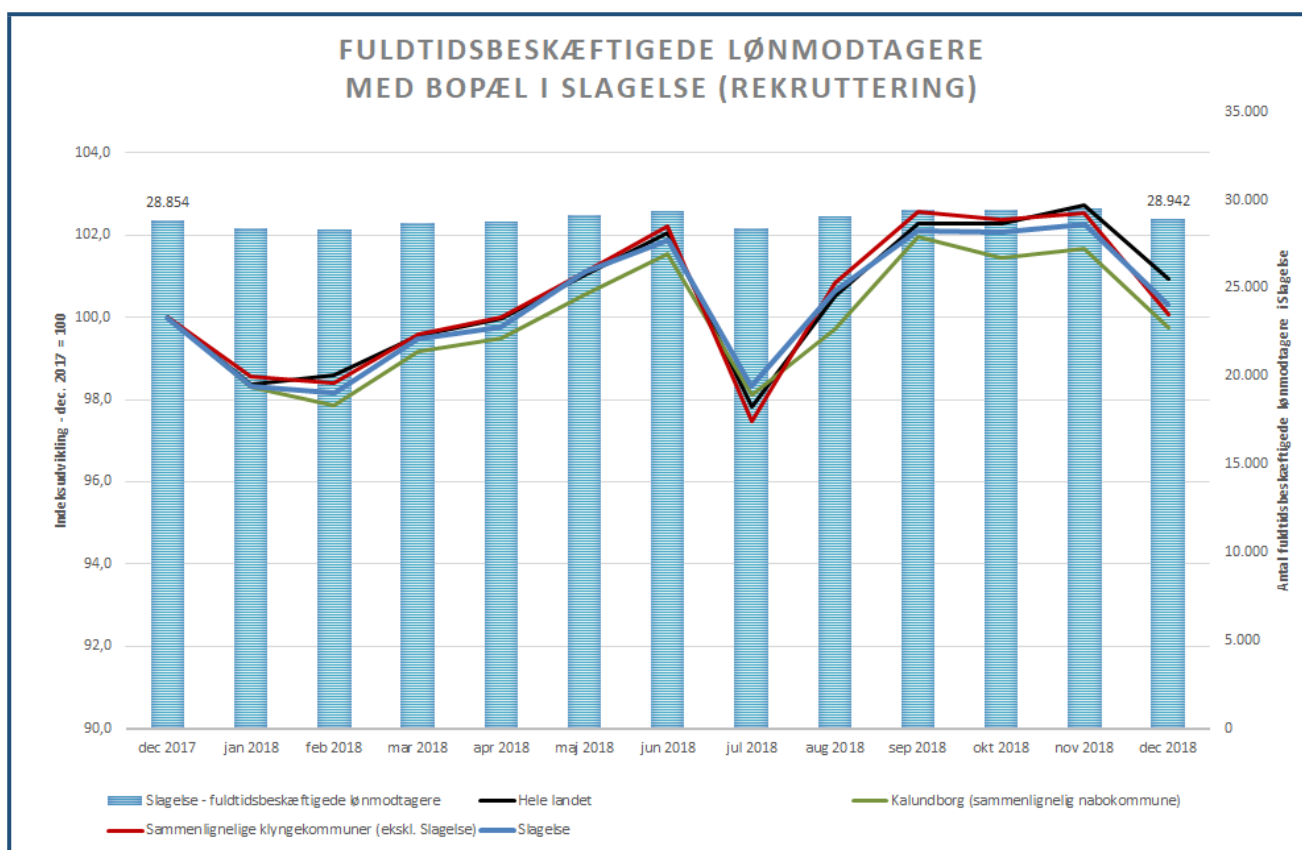
Samarbejdsgraden med virksomhederne i Slagelse Kommune er 24,1 % i november 2018 mod 21,7 % i november 2017.

Målet er opfyldt pr. november 2018. I alle måneder har Slagelse ligget højere end hele landet.

I slutningen af 2018 er der sket en stigning i brugen af virksomhedstilbud for især borgere i udkanten af arbejdsmarkedet. De færre jobparate borgere i 2018 har dog været med til at trække resultatet i den modsatte retning.

Med de nuværende positive konjunkturer handler det i høj grad om at finde den rette balancegang mellem brug af virksomhedstilbud kontra ordinær jobformidling for at optimere de samlede effekter. Af samme årsag er målet for 2018 sat som et relativt mål, der sammenholdes med brugen af virksomhedstilbud på landsplan.

Antal beskæftigede lønmodtagere (fuldtidspersoner) med bopæl i Slagelse Kommune skal fra december 2017 til december 2018 fastholdes på samme niveau.



### Status:

I december 2018 var der 28.942 beskæftigede mod 28.854 i december 2017.

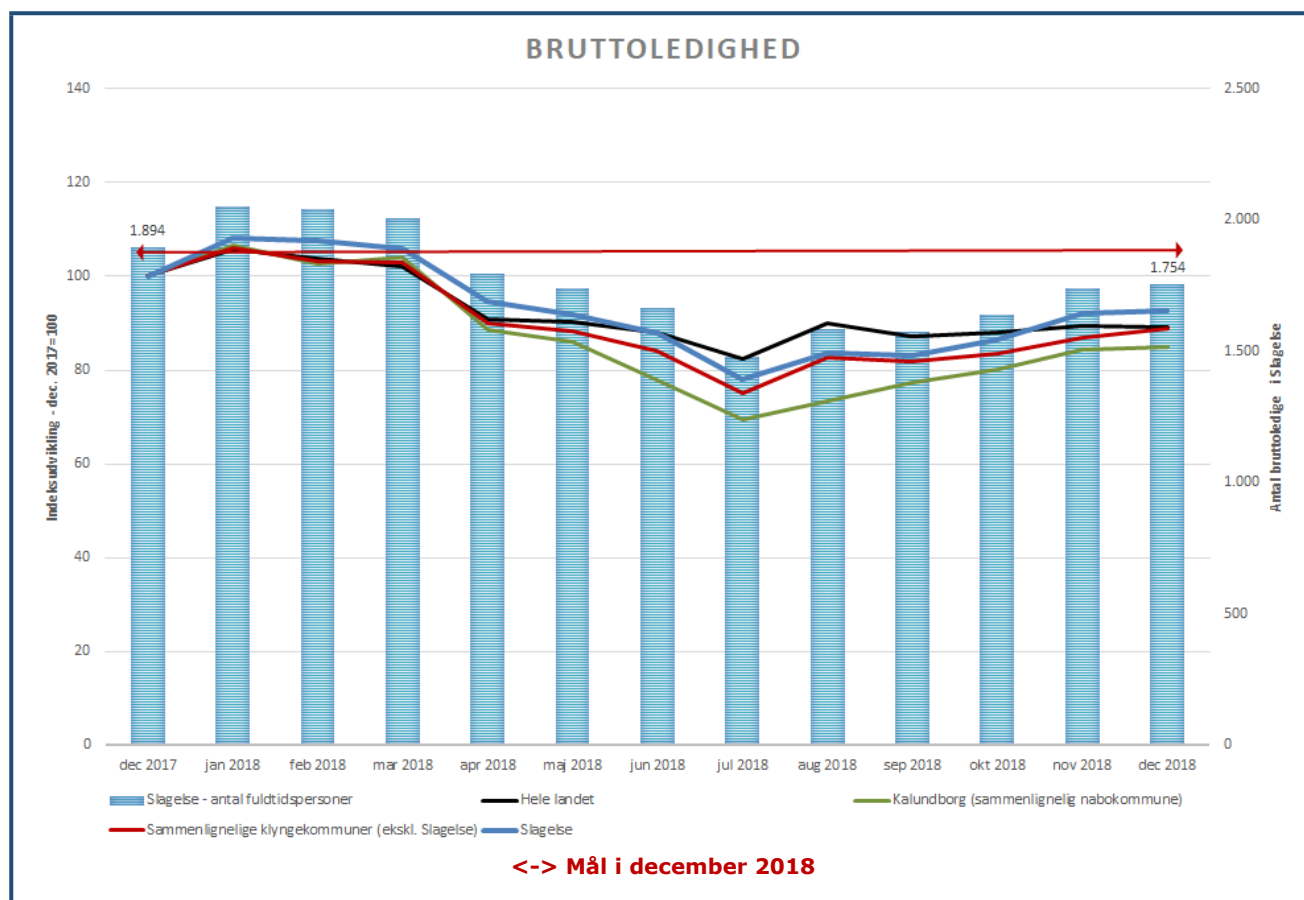
Målet for 2018 er opfyldt. Dog har Slagelse en mindre stigning i beskæftigelsen for borgere med bopæl i kommunen end på landsplan, men fortsat større end i sammenlignelige kommuner og Kalundborg.

Generelt set følger Slagelse den landsdækkende udvikling gennem året, men påvirkes især på den korte bane i forhold til borgernes beskæftigelsesniveau, når der i perioder er en markant forskellig udvikling i antallet af lokale arbejdspladser. Det var tilfældet i efteråret 2017, hvor bl.a. afskedigelserne i Slagelse Kommune fik reel virkning - og igen i efteråret 2018, hvor antallet af lokale arbejdspladser er faldet 1,80 % fra august til december. I samme periode stiger antallet af arbejdspladser 0,44 % på landsplan. Vigtige forklaringer på den mindre positive udvikling i antallet af lokale arbejdspladser vurderes at være, at Slagelse Kommune fortsat er økonomisk udfordret, og at Arla, som er den største private arbejdsgiver i kommunen, har styret ansættelsesstop og også tidligere har varslet mulige afskedigelser. Endelig er endnu en af de største arbejdsgivere (Region Sjælland) økonomisk presset. Det betyder både tilbageholdenhed med ansættelser og også direkte afskedigelser i Region Sjælland. Disse kan få en negativ påvirkning på beskæftigelsesniveauet i 2019.

Lønmodtagerbeskæftigelsen er en vigtig indikator i forhold til den samlede effekt, som handler om at få borgerne i job og ikke kun ud af forsørgelse. Flere faktorer påvirker imidlertid beskæftigelsen på kommuneniveau og er dermed et resultat af både bopætnings-, erhvervs- og beskæftigelsesindsats.

## Borgere tættest på arbejdsmarkedet

Bruttoledigheden skal falde fra 1.900 til 1.890 personer fra december 2017 til december 2018.



### Status:

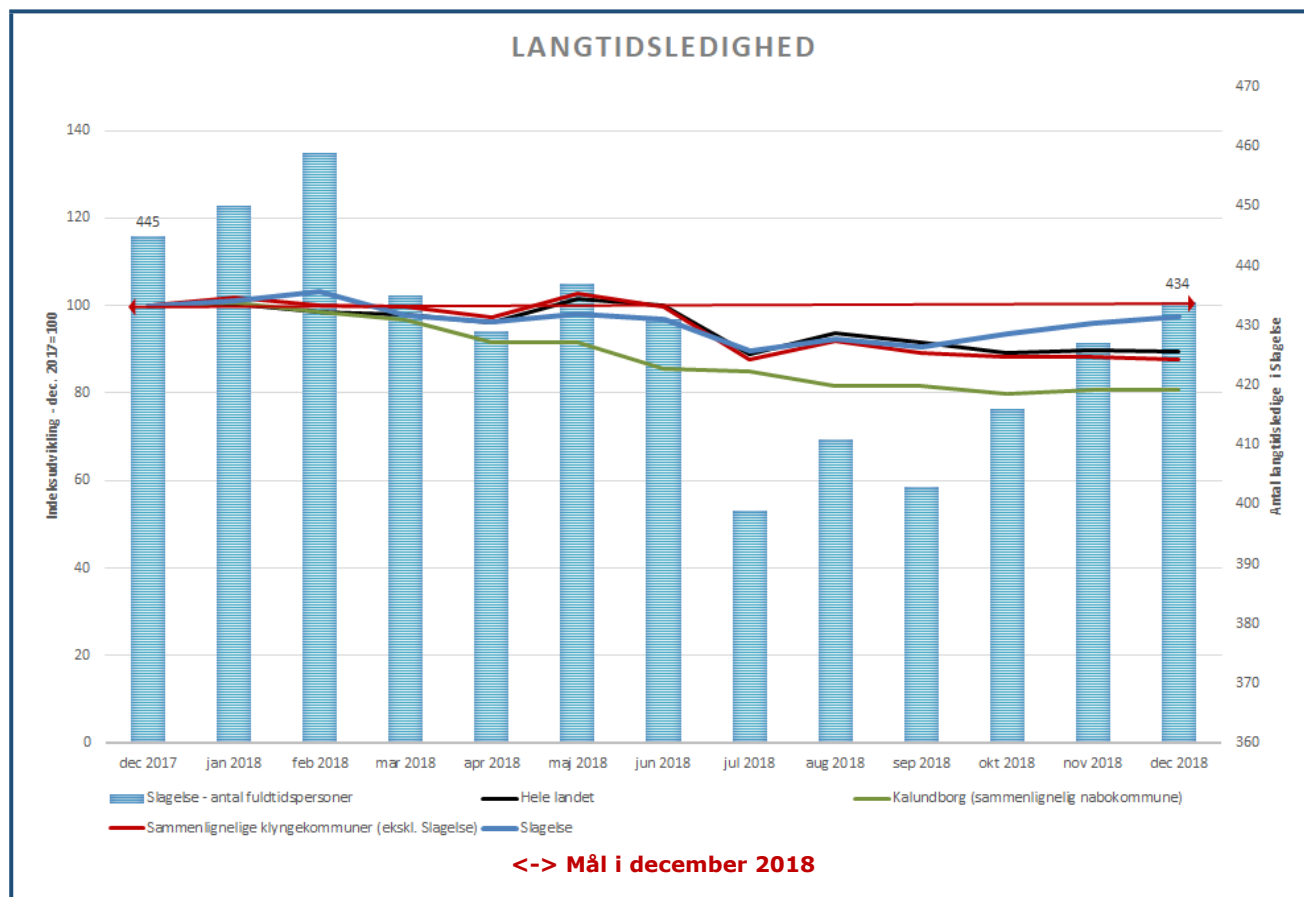
Antallet af bruttoledige er i december 2018 1.754 mod 1.894 i december 2017. Det svarer til en ledighed i den pågældende måned på 4,2 % i 2018 og 4,6 % i 2017.

Tallene for den seneste måned vil altid være en smule usikkert pga. efterregistrering. Det kommer også til udtryk ved, at det oprindelige udgangspunkt for december 2018 er faldet en smule, siden målet blev fastsat. De nyeste ledighedstal for forsikrede ledige er således baseret på borgernes egne indberettede skøn.

Målet for 2018 er opfyldt. Dog har Slagelse en større stigning i ledigheden i slutningen af året end både på landsplan og i sammenlignelige kommuner. Som beskrevet under beskæftigelsesindikatoren er der sammenhæng til en dårligere udvikling i lokale arbejdspladser i samme periode. Tab af lokale arbejdspladser har især betydning på den korte bane, da der over tid sker en udjævning som følge af Jobcentrets fokus på borgernes geografisk mobilitet. I takt med at de tilbageværende ledige har flere udfordringer i forhold til arbejdsmarkedet, bliver det dog stadig vanskeligere at opretholde udjævningen på sigt.

Slagelse har siden august 2018 især haft en dårligere udvikling end på landsplan i forhold til A-kasserne: 3F, HK, Kristelig, ASE, Lederne og Lærerne.

Langtidsledigheden skal falde fra 445 til 434 personer fra december 2017 til december 2018.



### Status:

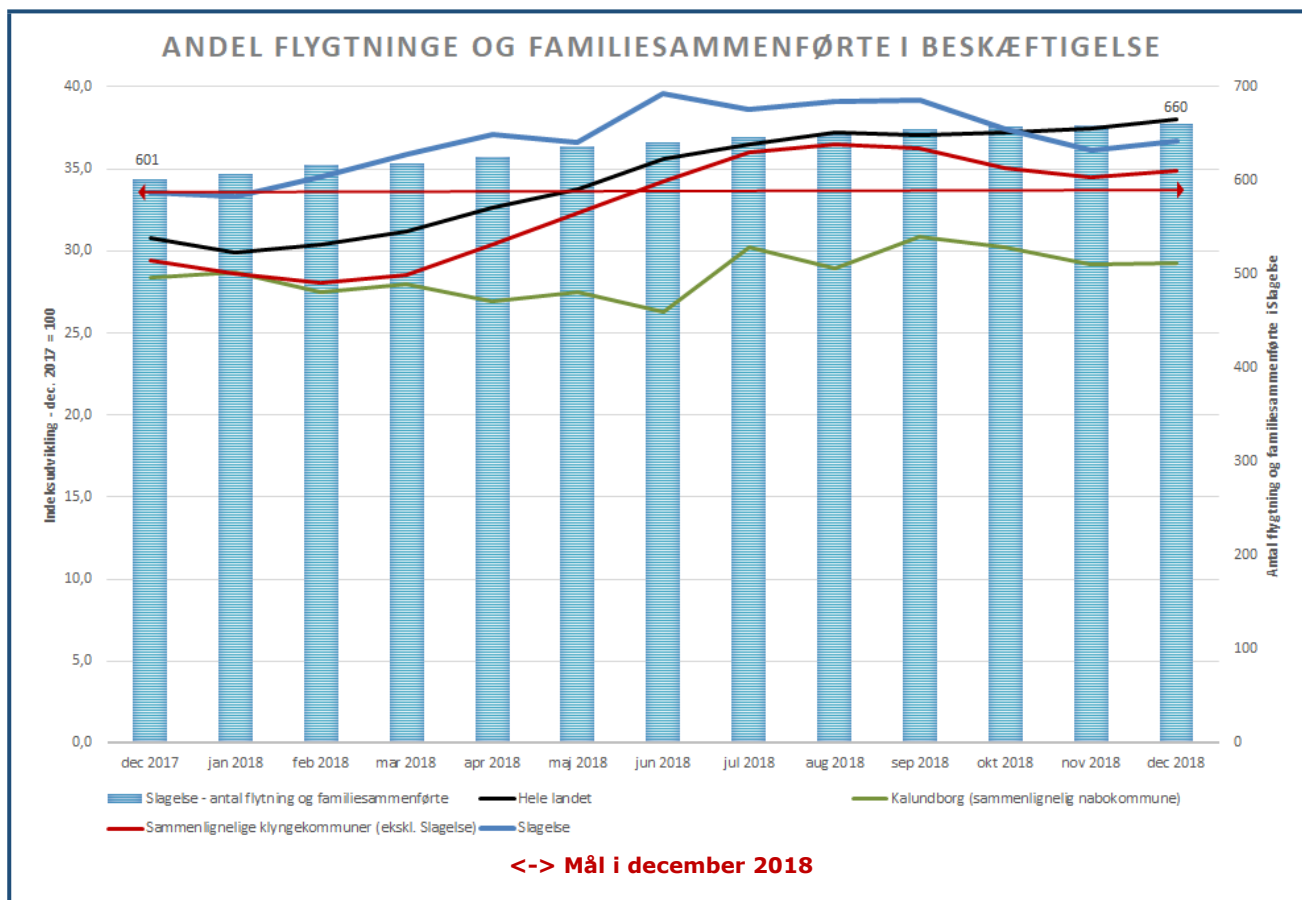
Antallet af langtidsledige er i december 2018 434 mod 445 i december 2017.

Siden målfastsættelsen har Styrelsen for Arbejdsmarked og Rekruttering ændret en smule i opgørelsesmetoden. Det betyder, at den nuværende opgørelse af antallet i december 2018 er lavere end det oprindeligt fastsatte udgangspunkt for målet. Målet for 2018 er dog opfyldt, da den faktiske relative reduktion svarer til niveauet i det oprindelige mål (reduktion på ca. 2,5 %).

Dog har Slagelse en stigning i langtidsledigheden i slutningen af året, som ikke kan ses på hverken landsplan eller i sammenlignelige kommuner. Stigningen kan primært tilskrives HK-området og sekundært 3F, hvor ekstra mange tilgik som nyledige i efteråret 2017.

En særlig udfordring i forhold til langtidsledigheden er, at der i de seneste år har været relativt mange afskedigede administrative medarbejdere med mange års erhvervs erfaring fra den offentlige sektor. Den offentlige sektor fylder forholdsvis mere i Slagelse end på landsplan. Der er ofte tale om en fagspecialiseret arbejdskraft, hvor omstillingen kræver ekstra fokus på den faglige fleksibilitet, herunder muligheder for opkvalificering til private vækstbrancher.

Andelen af flygtninge og familiesammenførte til flygtninge, som er i beskæftigelse, skal minimum fastholdes på samme niveau i 2018 som i 2017.



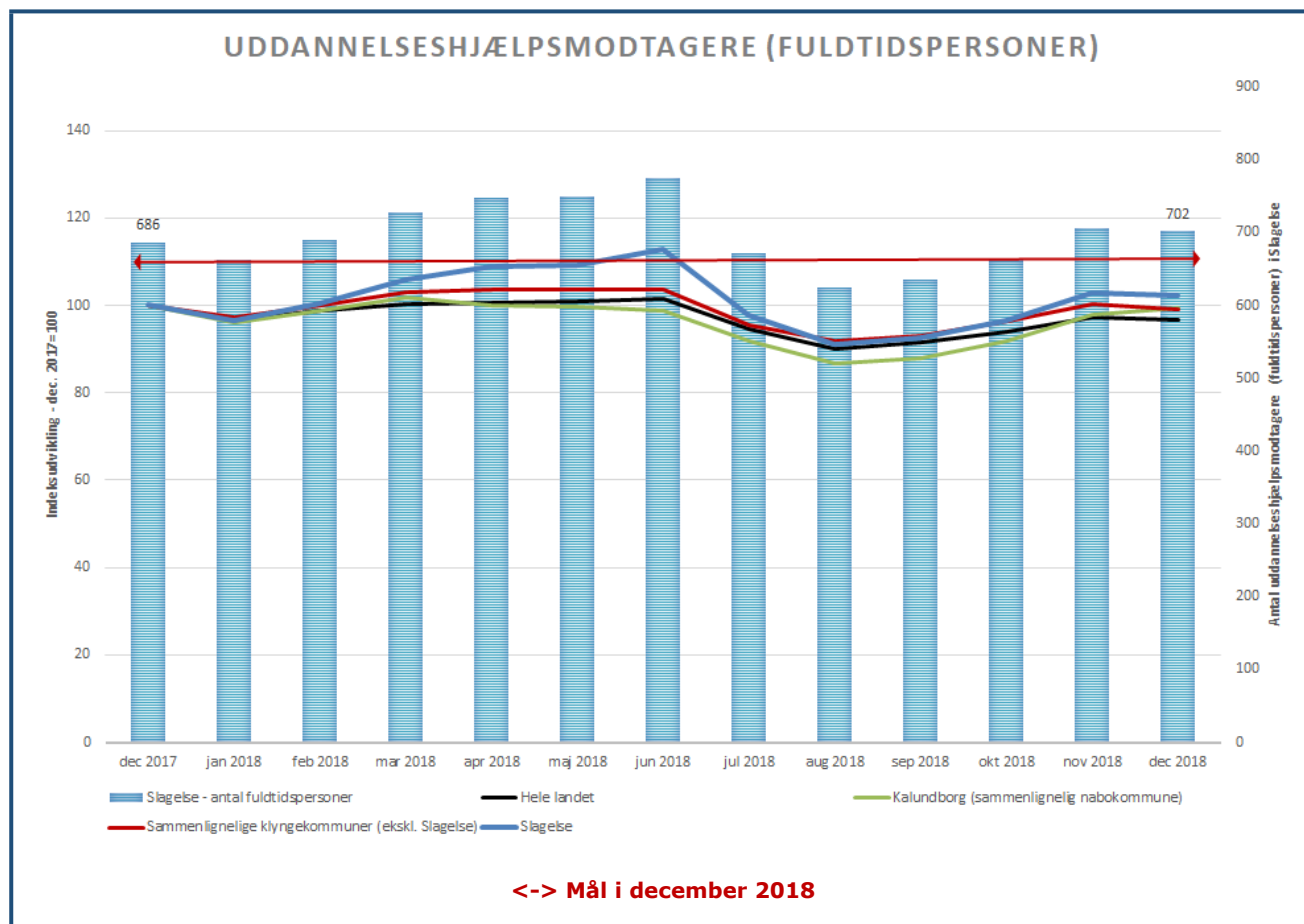
### Status:

Andelen af flygtninge og familiesammenførte til flygtninge, som er i beskæftigelse, er i december 2018 36,7 % mod 33,6 % i december 2017.

Målet for 2018 er opfyldt. Dog har Slagelse en større stigning i ledigheden for flygtninge og familiesammenførte i slutningen af året end både på landsplan og i sammenlignelige kommuner. Som beskrevet under beskæftigelsesindikatoren er der sammenhæng til en mindre positiv udvikling i lokale arbejdspladser i samme periode. Tab af lokale arbejdspladser har især betydning på den korte bane, da der over tid sker en udjævning som følge af Jobcentrets fokus på borgernes geografisk mobilitet. I takt med at de tilbageværende ledige har flere udfordringer i forhold til arbejdsmarkedet, bliver det dog stadig vanskeligere at opretholde udjævningen på sigt.

## Unge uden uddannelse

Antallet af uddannelseshjælpsmodtagere skal falde fra 686 til 666 fuldtidspersoner fra december 2017 til december 2018.



### Status:

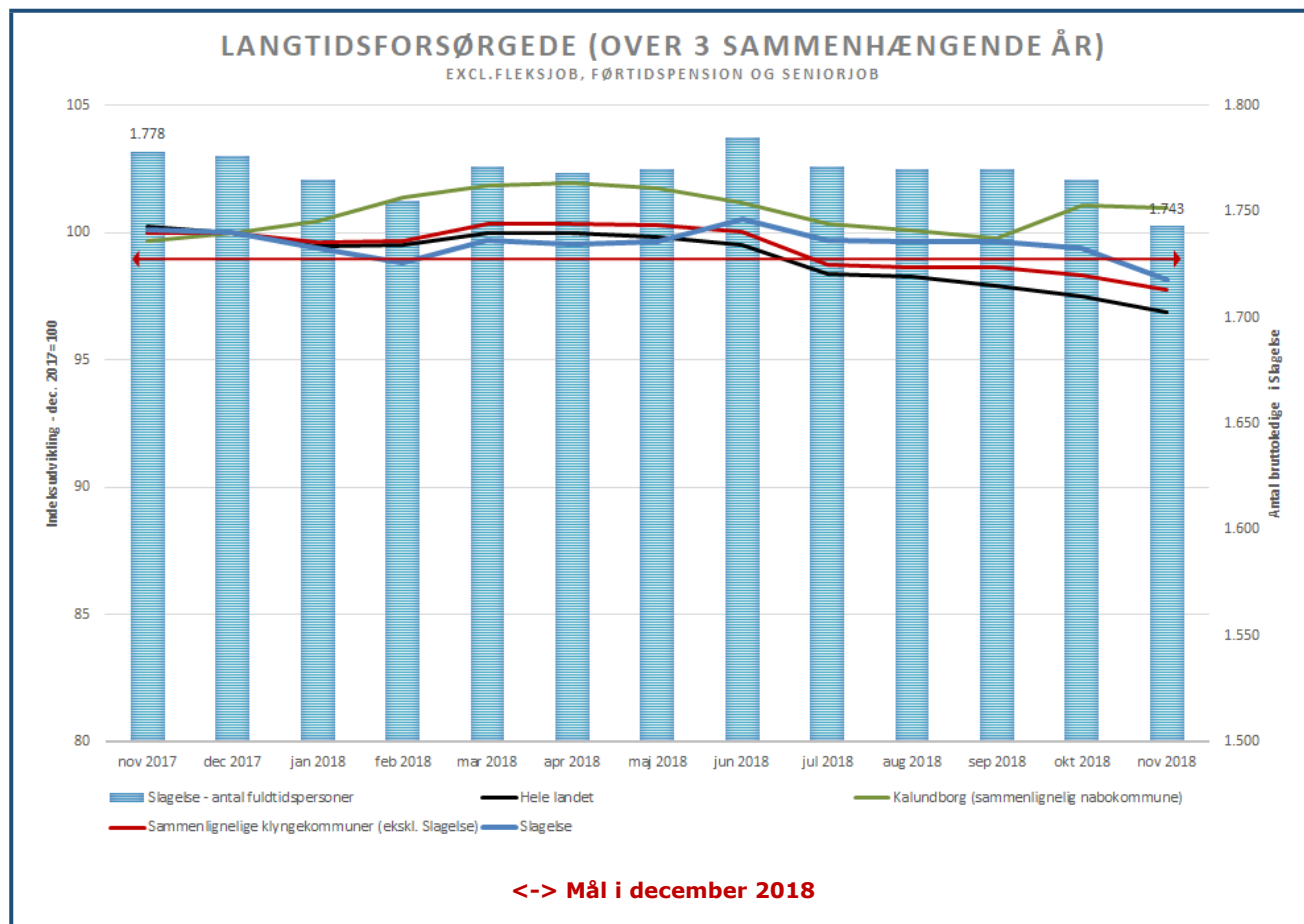
Antallet af fuldtidspersoner på uddannelseshjælp er i december 2018 702 mod 686 i december 2017.

Målet er ikke fyldt. Overordnet set var udviklingen mindre positiv i 1. halvår 2018, mens der har været en positiv udvikling, der i højere grad end tidligere har lignet andre kommuners udvikling i 2. halvår 2018. Dog var der forventet en større afgang til uddannelse i december 2018, end det har været tilfældet.

En vigtig forklaring på den mindre afgang vurderes at være, at stadig færre unge er åbenlyst uddannelsesparate (25 mod 59 i december henholdsvis 2018 og 2017). Desuden er en gruppe unge, der tidligere typisk ville blive afsluttet direkte til uddannelse og ofte vende tilbage igen, aktuelt tilmeldt det EU-finansierede Kom.Udd.-projekt. Selve forsørgelsen på projektet er fortsat kommunal. Det bevirker, at målet ikke nås for 2018, men forventningen er, at projektet vil medføre en større gevinst på sigt.

## Borgere i udkanten af arbejdsmarkedet

Antallet af langtidsforsørgede personer (over 3 sammenhængende år på kommunal forsørgelse) skal falde fra 1.779 til 1.725 personer fra december 2017 til december 2018.



### Status:

Antallet af langtidsforsørgede er i november 1.743 mod 1.778 i november 2017.

Målet for 2018 forventes opfyldt eller meget tæt på. Der forventes en fortsat reduktion i langtidsforsørgede i december som følge af primær stor afgang til førtidspension.

Antallet af langtidsforsørgede har ligget forholdsvis stabilt i kommunerne, og i Slagelse har der været små månedlige udsving i både negativ og positiv retning gennem året. Det tager tid for alvor at vende tilgang, brug af indsatser og opnå resultater for denne målgruppe.

Resultatet påvirkes ikke kun af tilgangen, men også af afgang til førtidspension og fleksjob. Afgangen var i første omgang mindre, fordi der netop kom øget fokus på at tilbyde borgerne indsatser, som kan medvirke til at sikre progression mod arbejdsmarkedet. Den mere aktive tilgang til målgruppen betyder imidlertid over tid, at flere hurtigere bliver afklaret til en førtidspension. Den mere aktive tilgang har betydet en stor afgang til førtidspension i slutningen af 2018.



## Læsevejledning til diagrammer

- Rød linje med pil i begge ender afspejler de absolutte måltal, som skal nås i december 2018.
- I de 2 diagrammer, som måler på virksomhedsindsatsen, er opsat relative måltal, hvor der sammenlignes med landsplan. Der indgår derfor ikke en rød linje med pil i begge ender i disse diagrammer.
- De blå lodrette stolper afspejler den absolutte udvikling pr. måned i Slagelse Kommune gennem det seneste år.
- Blå linje afspejler indeksudviklingen for Slagelse Kommune løbende gennem det seneste år.
- December 2017 er lig med indeks 100 for alle indeksudviklinger, så udviklingen kan følges fra udgangspunktet i december 2017 frem mod december 2018 (seneste år).
- Sort linje afspejler indeksudvikling på landsplan.
- Grøn linje afspejler indeksudvikling i nabokommunen Kalundborg, som har tilnærmelsesvis samme rammevilkår som Slagelse (nederste kvartil).
- Rød linje afspejler indeksudvikling i sammenlignelig klynge, som har tilnærmelsesvis samme rammevilkår som Slagelse.
- I de 2 diagrammer om samarbejdsgrad og tilgang til førtidspension afspejler de farvede linjer ikke indeksudvikling, men den absolutte udvikling pr. måned i både Slagelse, landsplan, sammenlignelig klynge og nabokommune.