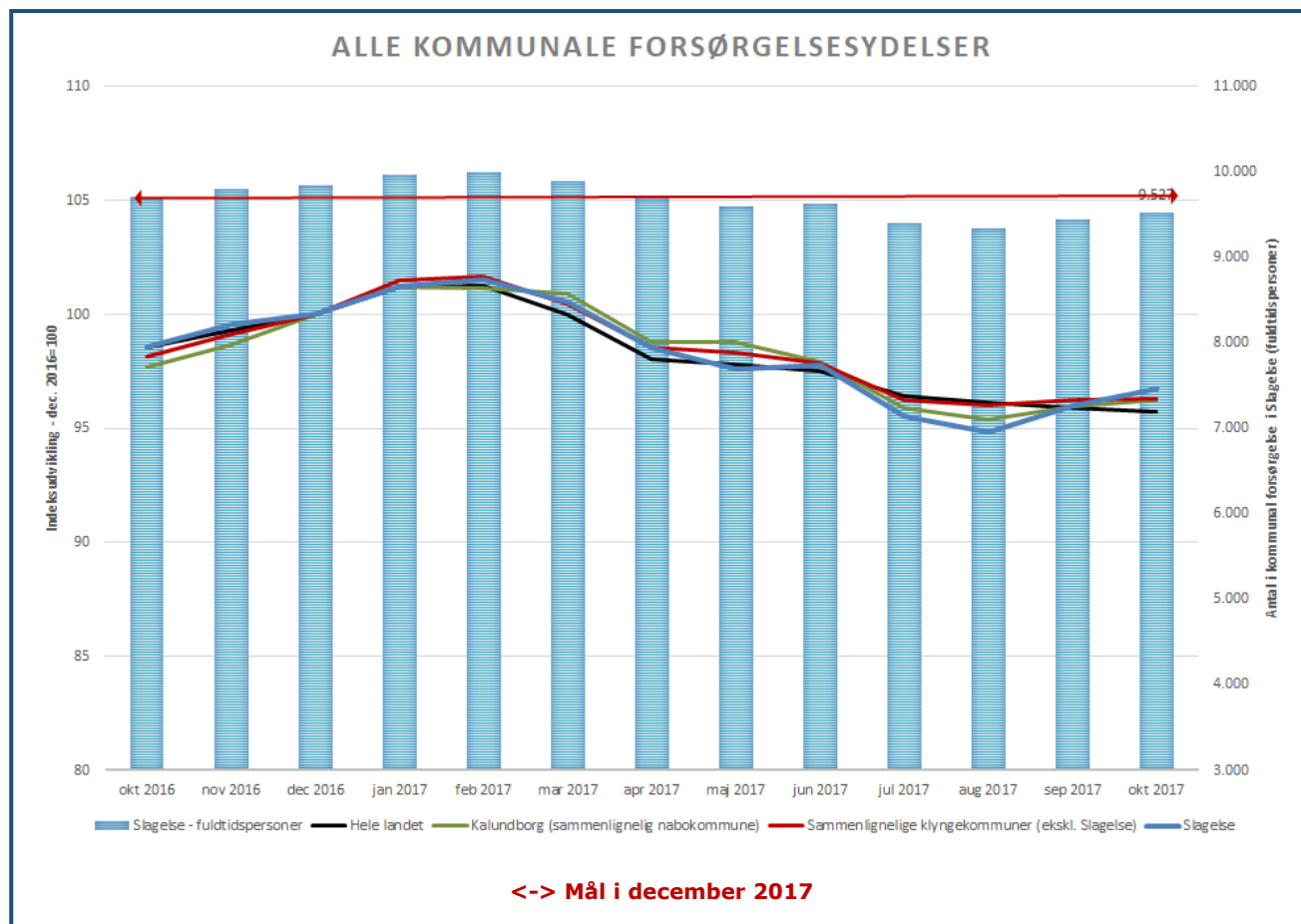


December 2017

Effektindikatorer på Jobcentrets beskæftigelsesindsats

Borgere i den arbejdsdygtige alder på kommunal forsørgelse

Udviklingen i antal borgere i den arbejdsdygtige alder på kommunal forsørgelse skal falde fra 9.830 til 9.700 fuldtidspersoner fra december 2016 til december 2017.



Status:

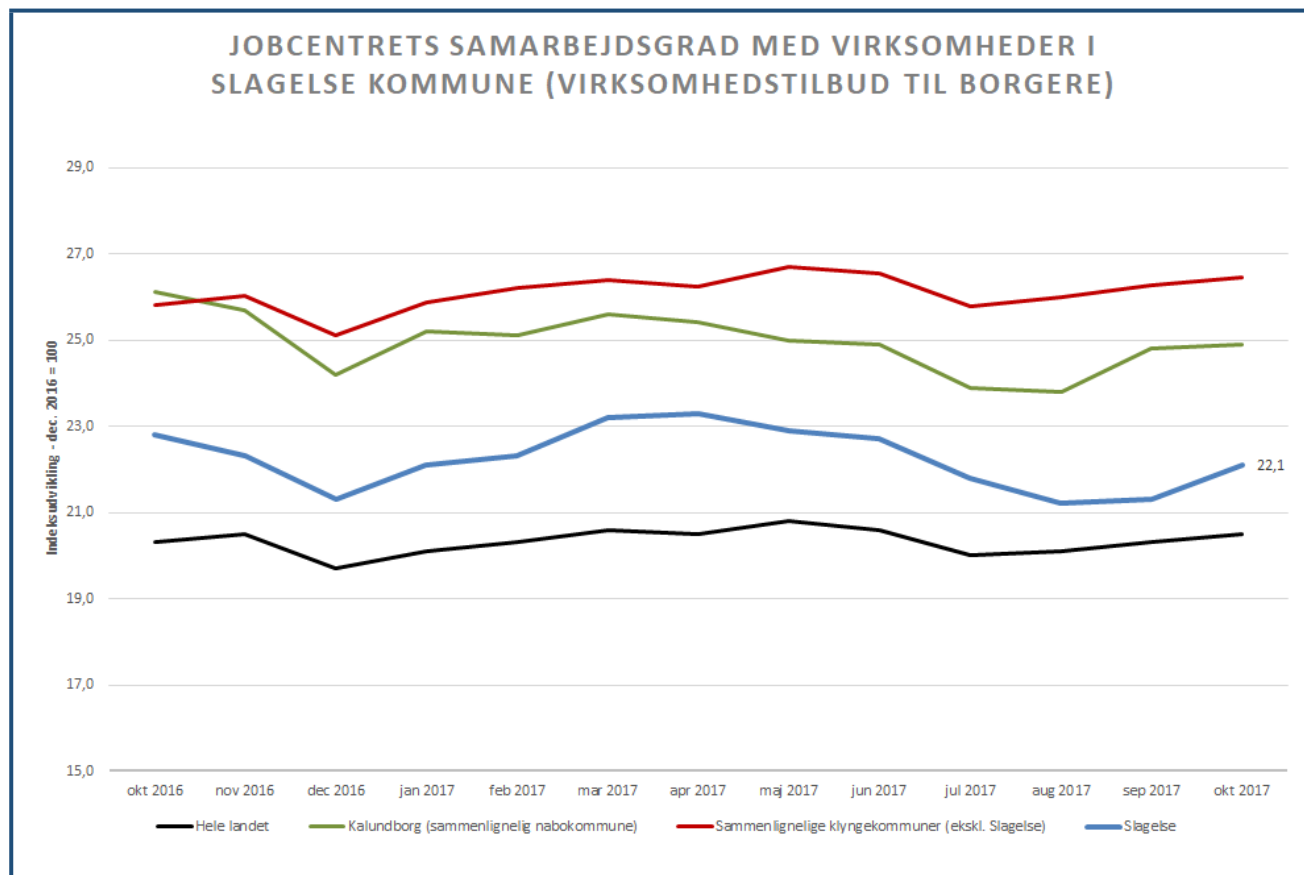
Antallet af fuldtidspersoner på kommunale forsørgelsesydelse i den arbejdsdygtige alder (16-66 år) er i oktober 2017 9.527 mod 9.705 i oktober 2016. Tallene for seneste måned vil altid være en smule undervurderet pga. efterregistrering. I det seneste år har udviklingen ift. landsplan været en smule dårligere end på landsplan, men den har været på samme niveau som sammenlignelig klynge og bedre end sammenlignelig nabokommune.

I perioden december 2016-oktober 2017 følger Slagelse de overordnede sæsonmæssige udviklingstendenser. De positive konjunkturer over en årrække har gjort, at de fleste kommuner har nået samme historisk lave niveau af offentligt forsørgede som i 2007/2008. Det budgetterede fald i antal fuldtidspersoner er forventeligt primært sket i 2. og 3. kvartal 2017 – og har været tæt relateret til prognose for ledighed og forventning om fald i uddannelseshjælp.

Virksomheder

Virksomhederne skal sikres den nødvendige og kvalificerede arbejdskraft

Jobcentrets samarbejdsgrad med virksomhederne i Slagelse Kommune skal minimum være på niveau med den gennemsnitlige samarbejdsgrad på landsplan i 2017.



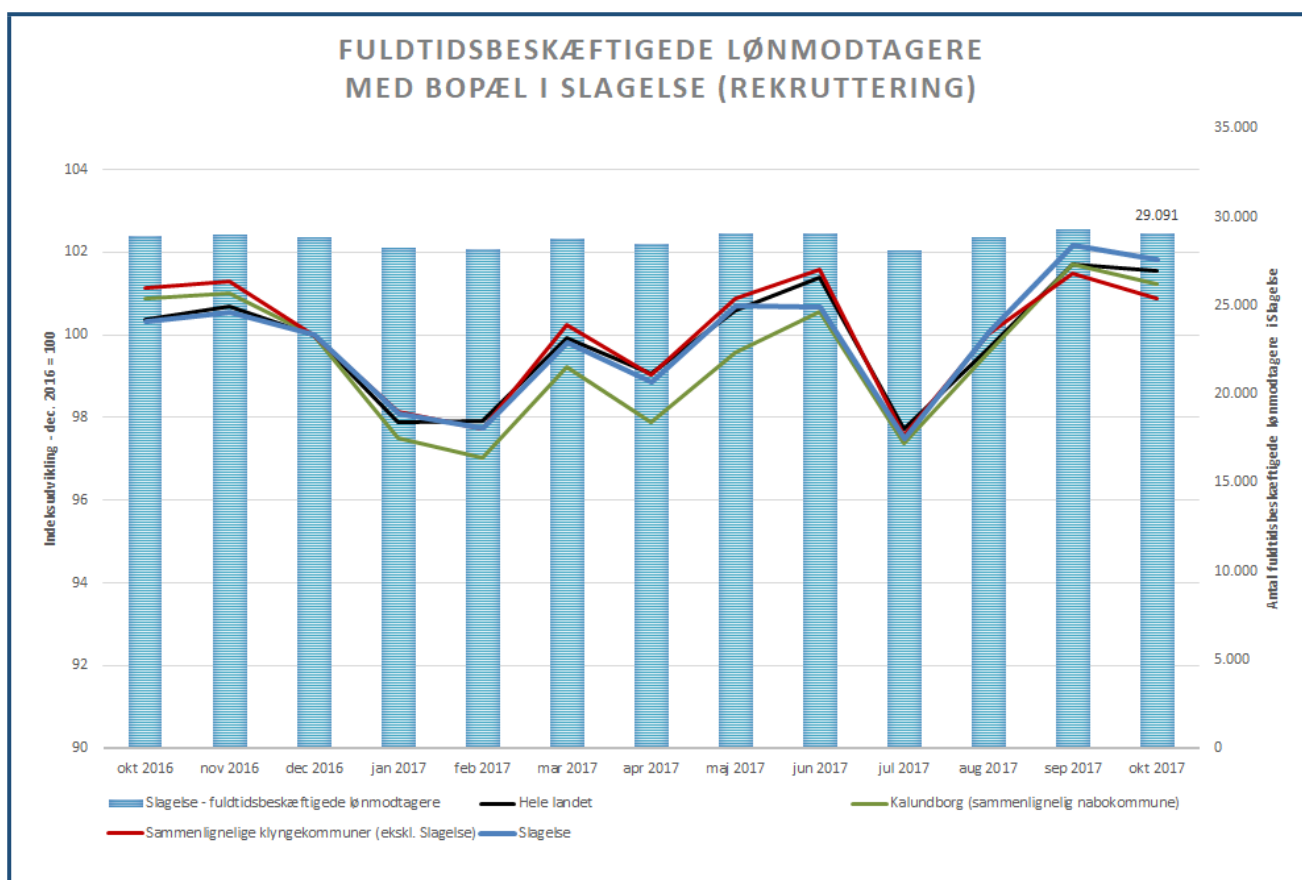
Status:

Samarbejdsgraden med virksomhederne i Slagelse Kommune er 22,1 % i oktober 2017 mod 22,8 % i oktober 2016.

Den generelle omlægning af og nødvendige opbremsning i nogle af de aktive indsatser har midlertidigt også påvirket brugen af de virksomhedsrettede indsatser. De faldt en smule, men har igen fundet et stabilt niveau siden marts 2017. Alle kommuner er kendetegnet ved, at brugen af virksomhedstilbud falder henover sommerferien, hvormed samarbejdsgraden falder.

Med de nuværende positive konjunkturer handler det i høj grad om at finde den rette balancegang mellem brug af virksomhedstilbud kontra ordinær jobformidling for at optimere de samlede effekter. Af samme årsag er målet for 2017 sat som et relativt mål, der sammenholdes med brugen af virksomhedstilbud på landsplan.

Antal beskæftigede lønmodtagere (fuldtidspersoner) med bopæl i Slagelse Kommune skal fra december 2016 til december 2017 minimum følge landsudviklingen.



Status:

I oktober 2017 var der 29.091 mod 28.935 i oktober 2016. I sammenlignelige klyngekommuner er der sket en stagnation, mens Slagelse har fulgt udviklingen på landsplan tæt med en fortsat lille stigning i beskæftigelsen gennem det seneste år.

Den aftagende vækst i beskæftigelsen er et udtryk for, at det er blevet vanskeligere at sikre match med kvalificeret arbejdskraft til virksomhederne. Slagelse Kommune har ligesom de fleste øvrige kommuner i Region Sjælland overskud af arbejdskraft i forhold til antal arbejdspladser. Omvendte situation er i høj grad tilfældet i Hovedstadsområdet. Ved stigende mangel på arbejdskraft får stadig flere ledige i Slagelse beskæftigelse i Hovedstadsområdet. Det har også været tilfældet ved tidligere højkonjunkturer. Nogle af disse ledige vælger også at fraflytte kommunen, når de kommer i beskæftigelse, og tæller dermed ikke med i beskæftigelsen for Slagelse Kommune. Omvendt betyder stigende boligpriser i Hovedstadsområdet, at det bliver mere attraktivt for allerede beskæftigede at flytte til kommuner med billigere boliger i typisk Region Sjælland.

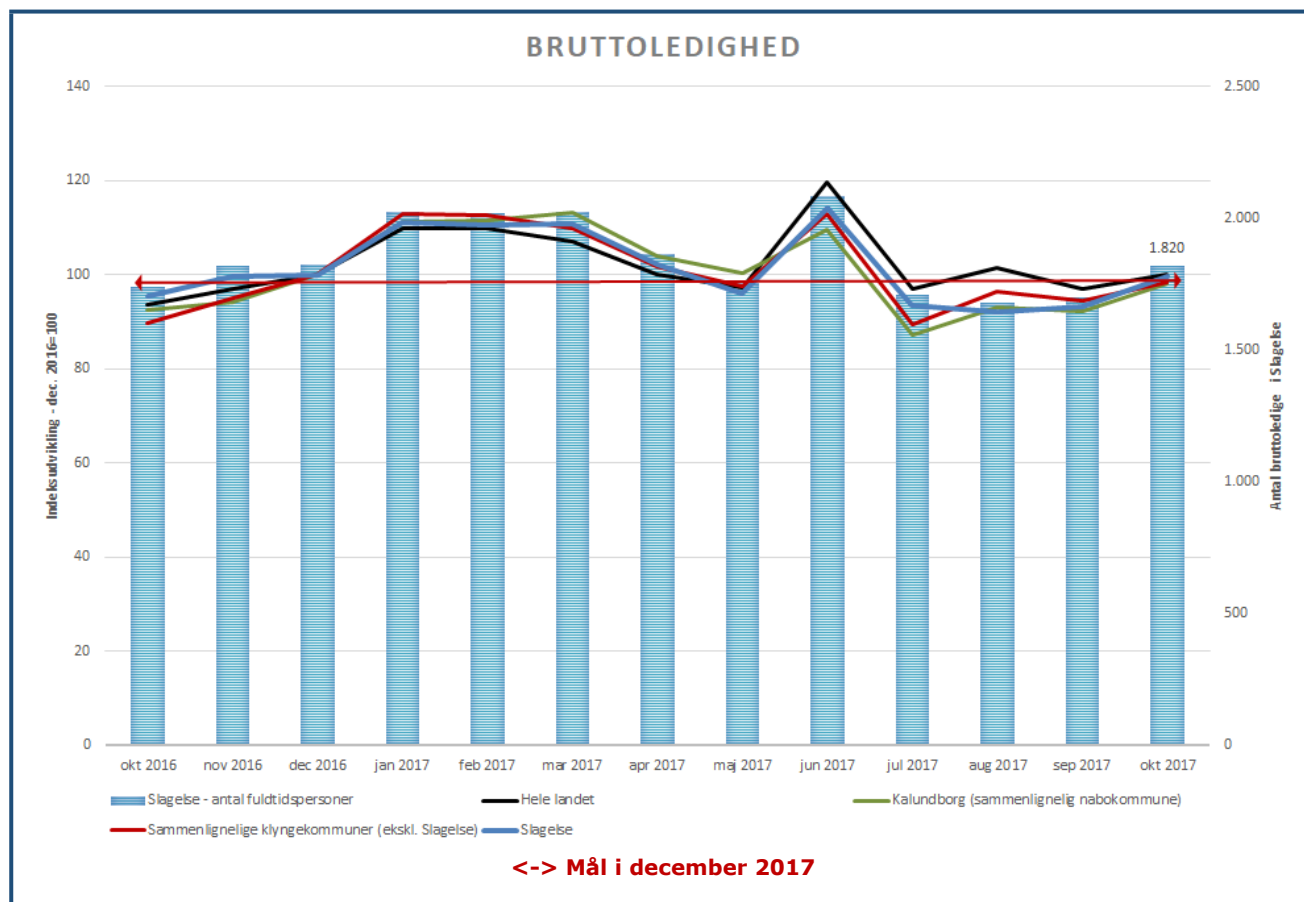
Lønmodtagerbeskæftigelsen er en vigtig indikator i forhold til den samlede effekt, som handler om at få borgerne i job og ikke kun ud af forsørgelse.

Flere faktorer påvirker imidlertid beskæftigelsen på kommuneniveau og er dermed et resultat af både bosætnings-, erhvervs- og beskæftigelsesindsats.

Borgere tættest på arbejdsmarkedet

Langtidsledige kontanthjælpsmodtagere skal tættere på arbejdsmarkedet og flere flygtninge og familiesammenførte skal være selvforsørgende

Bruttoledigheden skal falde fra 1.825 til 1.771 personer fra december 2016 til december 2017.



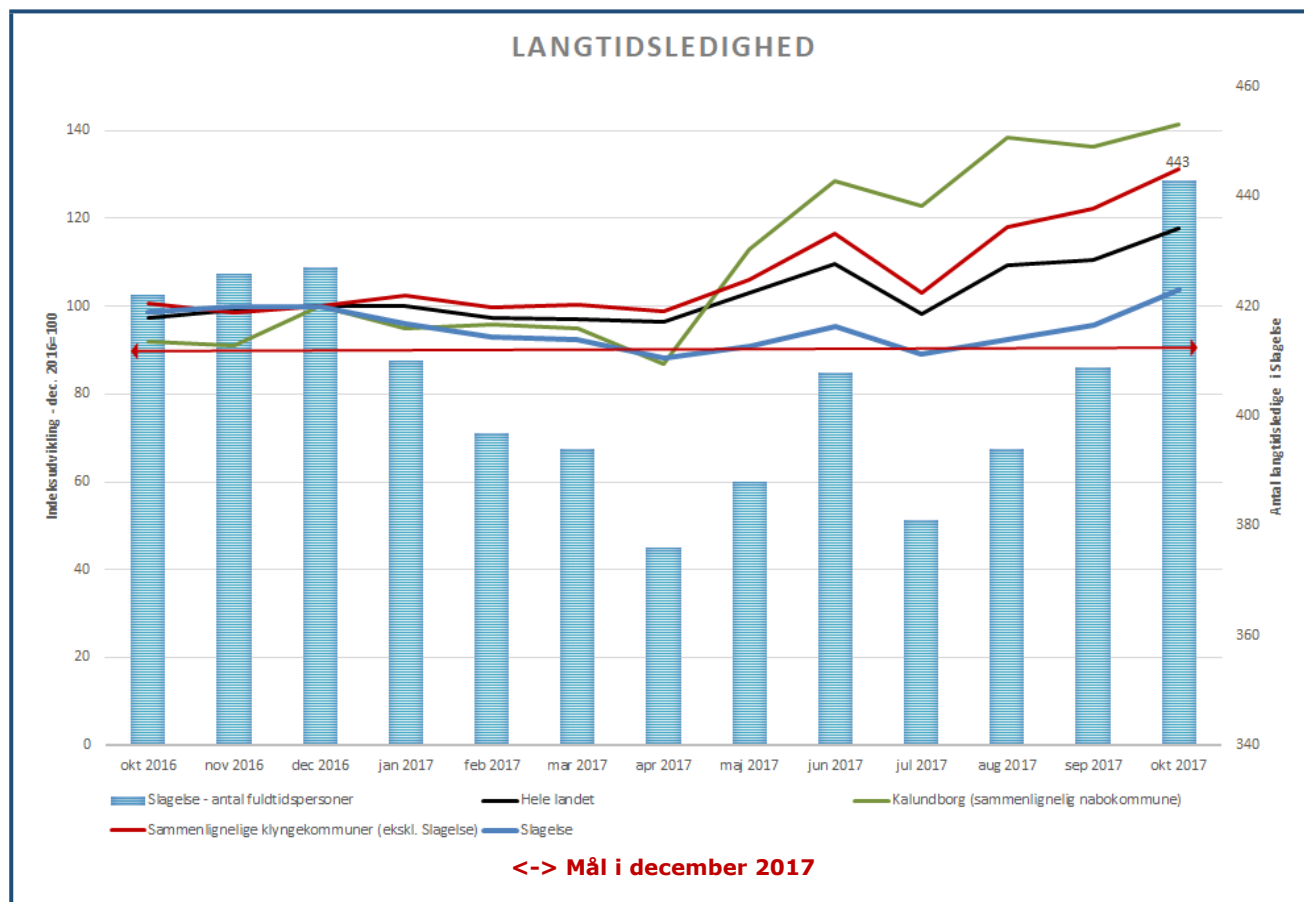
Status:

Antallet af bruttoledige er i oktober 2017 1.820 mod 1.740 i oktober 2016. Det svarer til en ledighedsprocent på 4,3 % i begge år. Forskellige tekniske faktorer har påvirket ledigheden i opadgående retning gennem det seneste år for alle kommuner. Reelt er der tale om et databrud pr. 1. juli 2017, hvor A-dagpengeopgørelsen overgik til en ny og ændret datakilde som følge af A-dagpengereformen. Herudover har ændret lovgivning betydet, at flere integrationsydelsesmodtagere i dag skal visiteres som jobparate, hvormed flere borgere indgår i ledighedsstatistikken.

Gennem det seneste år har udviklingen i bruttoledigheden været en smule mere positiv i Slagelse end på landsplan og de sammenlignelige kommuner, selvom den absolutte ledighed nu har været stigende i alle kommuner i forhold til sidste år. Siden december 2016 følger Slagelse de sæsonmæssige udsving. Dog har Slagelse i 2017 oplevet en lille stigning i ledigheden efter årsskiftet og henover sommeren i forhold til tidligere år, hvilket kan isoleres til, at flere unge dimitterer fra uddannelse.

Regeringens prognose for 2017 forventede et fald, som svarede til 25 % af faldet i 2016. På grund af et højere ledighedsniveau i Slagelse på daværende tidspunkt, blev der indregnet et fald, som svarede til 30 % af faldet i 2016 i Slagelse.

Langtidsledigheden skal falde fra 427 til 362 personer fra december 2016 til december 2017.



Status:

Antallet af langtidsledige er i oktober 2017 443 mod 422 i oktober 2016.

Forskellige tekniske faktorer har påvirket ledigheden i opadgående retning gennem det seneste år for alle kommuner. Reelt er der tale om et databrud pr. 1. juli 2017, hvor A-dagpengeopgørelsen overgik til en ny og ændret datakilde som følge af A-dagpengereformen. Herudover har ændret lovgivning betydet, at flere integrationsydelsesmodtagere i dag skal visiteres som jobparate, hvormed flere borgere indgår i ledighedsstatistikken. Endelig giver den nye A-dagpengereform mulighed for at forlænge dagpengeperioden med op til 1 år ved deltidsarbejde. Denne nye mulighed har bevirket, at langtidsledigheden er steget i alle kommuner siden i foråret.

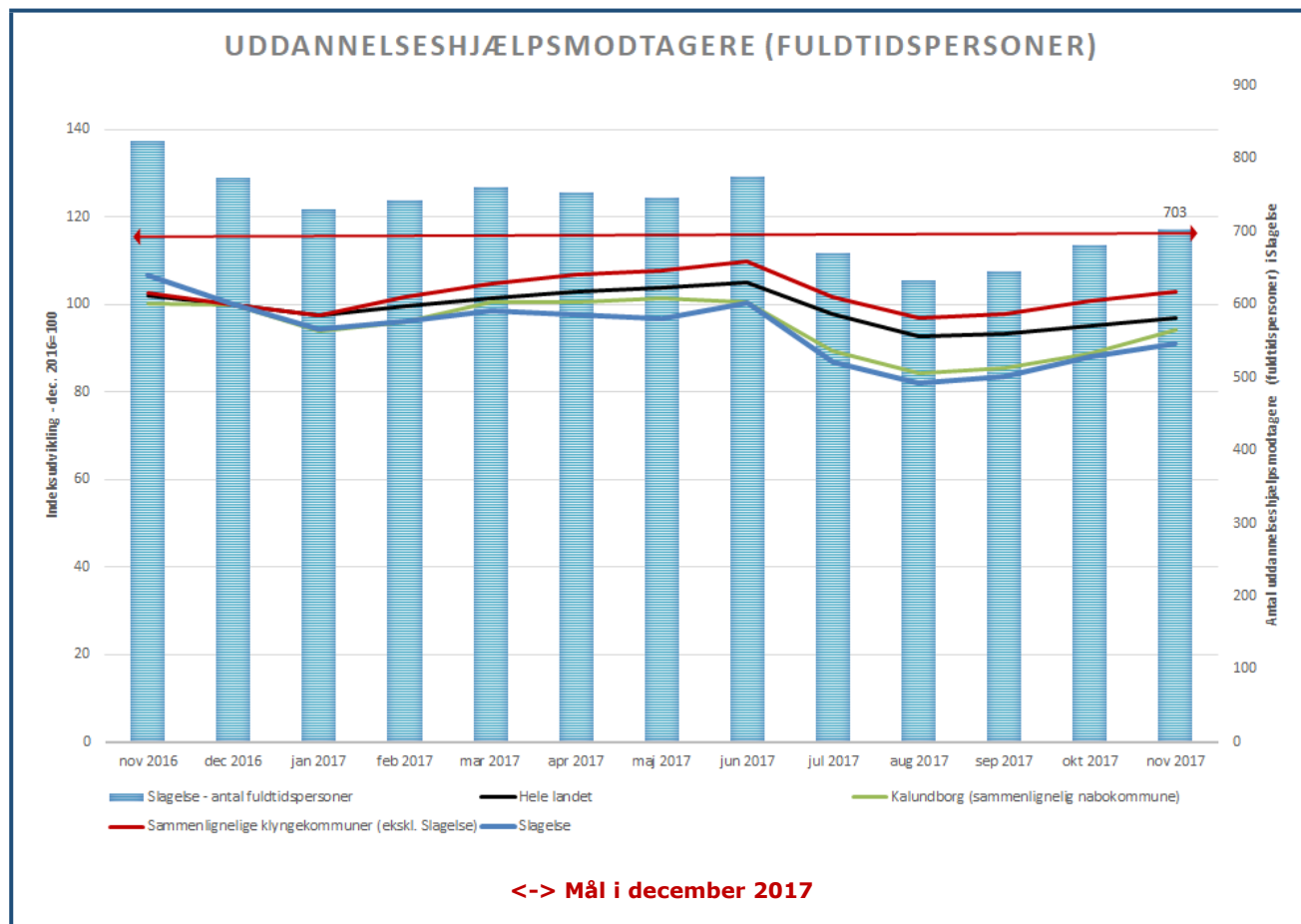
Gennem det seneste år har udviklingen i langtidsledigheden været mere positiv i Slagelse end på landsplan, i sammenlignelig klynge og sammenlignelig nabokommune.

Regeringens prognose for 2017 forventede et fald, som svarede til 25 % af faldet i 2016. På grund af et højere ledighedsniveau i Slagelse på daværende tidspunkt, blev der indregnet et fald, som svarede til 30 % af faldet i 2016 i Slagelse. Det blev forudsat, at 70 % af faldet i ledigheden ville ske hos de langtidsledige.

Unge uden uddannelse

Flere unge skal have en uddannelse

Antallet af uddannelseshjælpsmodtagere skal falde fra 774 til 700 fuldtidspersoner fra december 2016 til december 2017.



Status:

Antallet af fuldtidspersoner på uddannelseshjælp er i november 2017 703 mod 825 i november 2016.

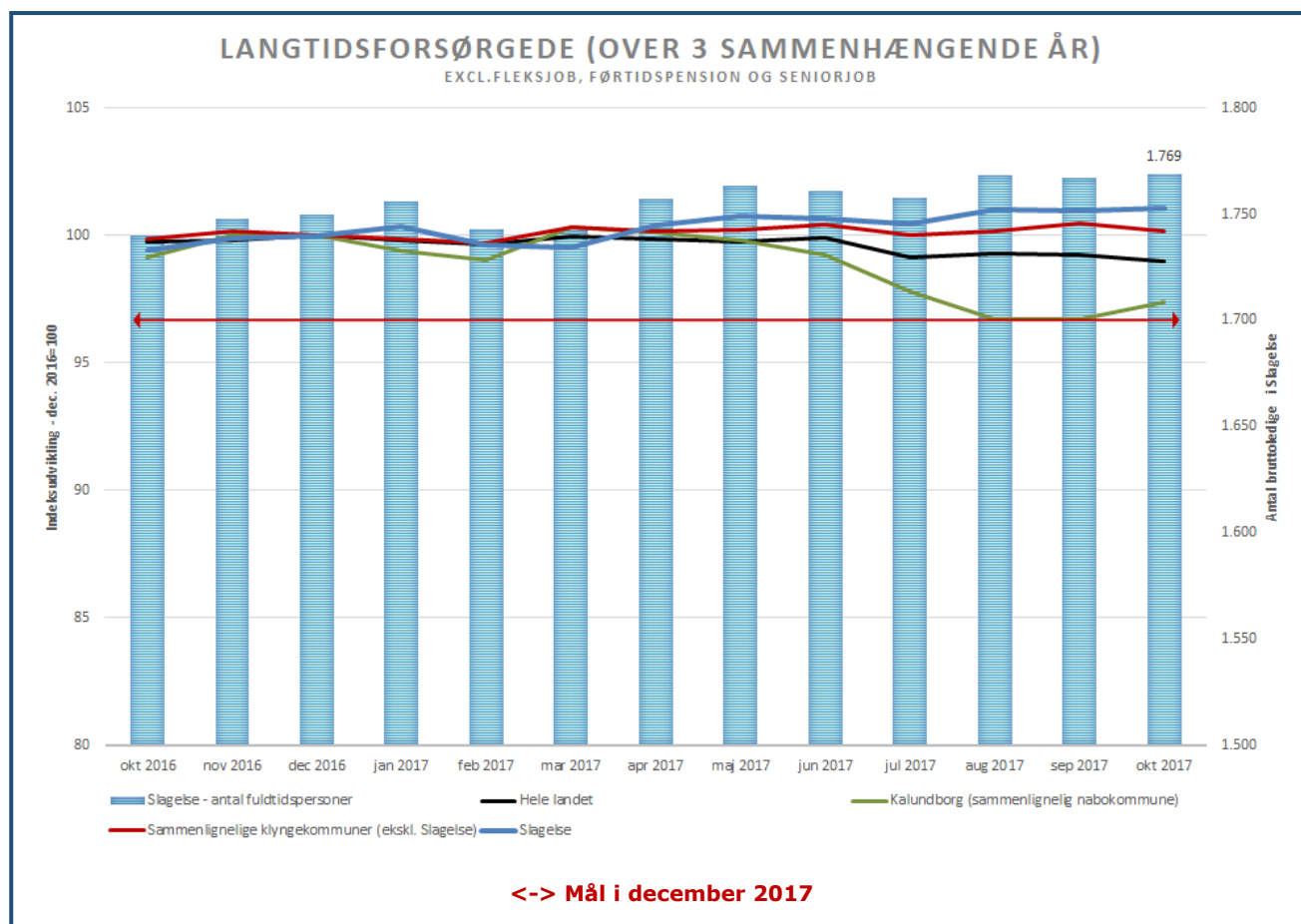
I perioden december 2016-november 2017 har Slagelse haft en bedre udvikling isoleret set for uddannelseshjælpen end på landsplan, i sammenlignelig klynge og sammenlignelig nabokommune. Udviklingen er bedre end, hvad de sæsonmæssige udviklingstendenser tilsiger. En del af forklaringen er, at flere aktivitetsparate unge end tidligere år er overgået til ressourceforløb og førtidspension.

Det budgetterede fald i antal fuldtidspersoner til uddannelse og job sker forventeligt primært i januar, juli, august og december 2017.

Borgere i udkanten af arbejdsmarkedet

Borgere i udkanten af arbejdsmarkedet skal tættere på arbejdsmarkedet

Antallet af langtidsforsørgede personer (over 3 sammenhængende år på kommunal forsørgelse) skal falde fra 1.749 til 1.700 personer fra december 2016 til december 2017.



Status:

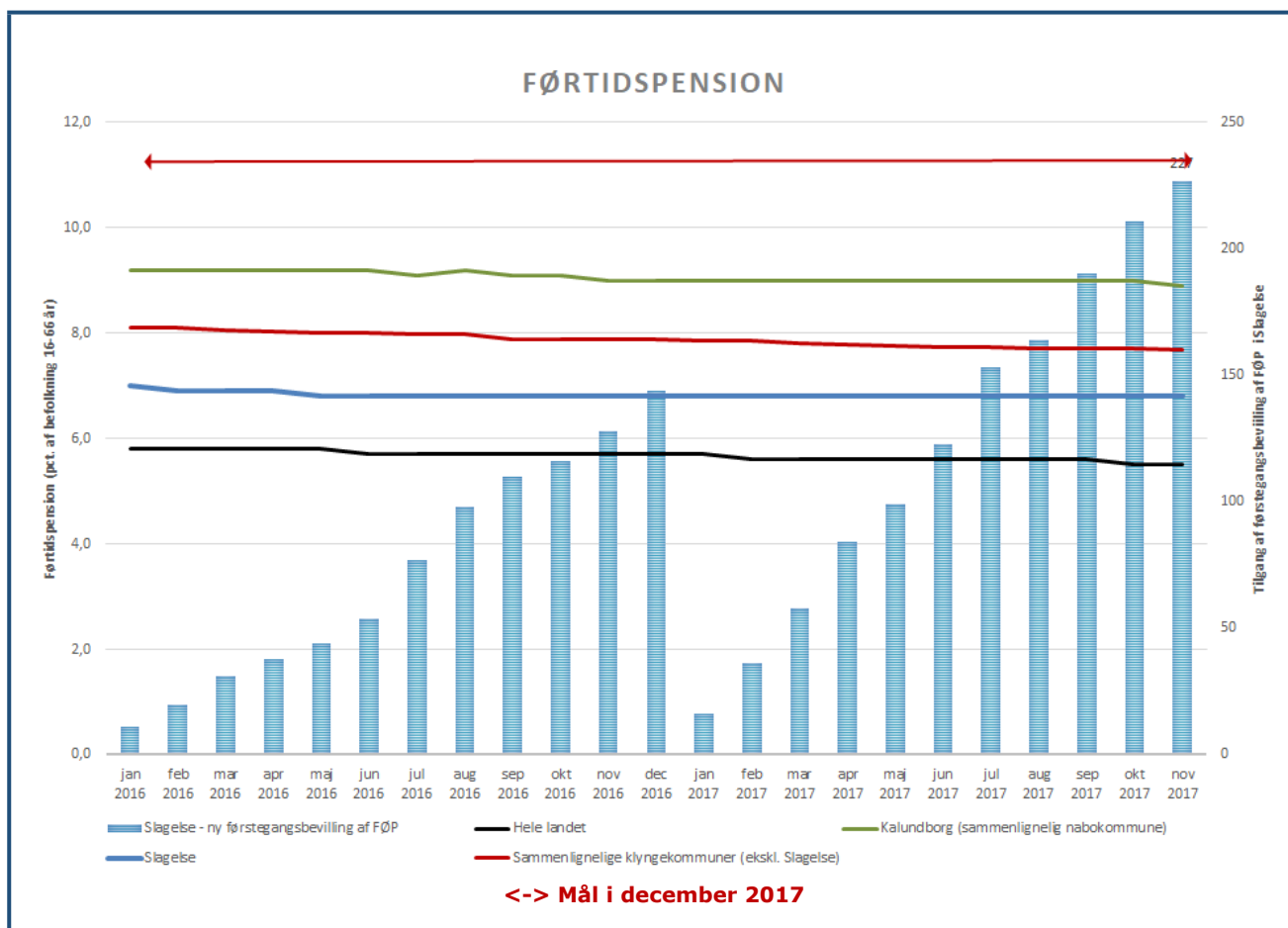
Antallet af langtidsforsørgede er i oktober 2017 1.769 mod 1.740 i oktober 2016.

Mens antallet har været relativt status quo for de øvrige kommuner, har Slagelse haft en mindre stigning i langtidsforsørgede i 2016 og 2017.

Stigningen kan lokaliseres til, at for mange ressourcer har været anvendt til at dokumentere borgernes manglende arbejdsevner, blot for at flytte dem midlertidigt i et ressourceforløb.

Fremadrettet vil en større andel af ressourcerne anvendes på at arbejde med progression mod arbejdsmarkedet. Det skal bl.a. ske ved at gøre det lettere at få tildelt førtidspension i de åbenlyse sager. Den manglende progression mod arbejdsmarkedet og flere afsluttede ressourceforløb betyder dog, at det i 2017 er nødvendigt at tilkende flere førtidspensioner end tidligere år.

Tilgangen af førstegangsbemyndigelser til førtidspension må maksimalt være 235 i hele 2017 (måltal justeret ifm. budgetopfølgning august 2017).



Status:

Sammenholdt med en sammenlignelige klynge (7,7 %) og sammenlignelig nabokommune (8,9 %) har Slagelse (6,8 %) en mindre andel af befolkningen i den arbejdsdygtige alder på førtidspension.

I budgetforliget for 2017 har der været en politisk vilje til hurtigere at tildele førtidspension i de åbenlyse sager, hvor der ikke kan forventes progression mod arbejdsmarkedet på sigt.

I 2017 har der forestået et oprydningsarbejde på området. Der har derfor i 2017 været en midlertidig stigning i nytilkendelser af førtidspensioner fra 143 i 2016 til ca. 235 i 2017 (Jobindsats opgørelsesmetode). Foregående år har antallet været ca. 90-100 pr. år.

Læsevejledning til diagrammer

- Rød linje med pil i begge ender afspejler de absolutte måltal, som skal nås i december 2017.
- I de 2 diagrammer, som måler på virksomhedsindsatsen, er opsat relative måltal, hvor der sammenlignes med landsplan. Der indgår derfor ikke en rød linje med pil i begge ender i disse diagrammer.
- De blå lodrette stolper afspejler den absolutte udvikling pr. måned i Slagelse Kommune gennem det seneste år.
- Blå linje afspejler indeksudviklingen for Slagelse Kommune løbende gennem det seneste år.
- December 2016 er lig med indeks 100 for alle indeksudviklinger, så udviklingen kan følges fra udgangspunktet i december 2016 frem mod december 2017 (seneste år).
- Sort linje afspejler indeksudvikling på landsplan.
- Grøn linje afspejler indeksudvikling i nabokommunen Kalundborg, som har tilnærmelsesvis samme rammevilkår som Slagelse (nederste kvartil).
- Rød linje afspejler indeksudvikling i sammenlignelig klynge, som har tilnærmelsesvis samme rammevilkår som Slagelse.
- I de 2 diagrammer om samarbejdsgrad og tilgang til førtidspension afspejler de farvede linjer ikke indeksudvikling, men den absolutte udvikling pr. måned i både Slagelse, landsplan, sammenlignelig klynge og nabokommune.