


SK Spildevand A/S



Udvikling i vandmængde



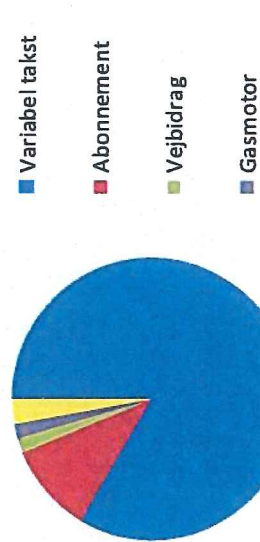
Budgetforudsætninger

Beløb i t.kr.	Budget 2019	Budget 2018
Affedt vandmængde	3.300.000 m3	3.300.000 m3
Antal kunder	25.212	26.000
Takst	37,00 kr./m3	41,00 kr./m3
- Trappemodellen trin 2	29,60 kr./m3	32,80 kr./m3
- Trappemodellen trin 3	14,80 kr./m3	16,40 kr./m3
Abonnement	601 kr.	567 kr.

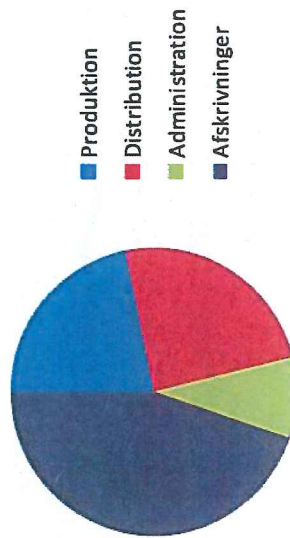
SK Spildevand A/S



Omsætning



Driftsomkostninger



Resultatbudget


Beløb i t.kr.	Budget 2019	Budget 2018	Ændring
Omsætning	139.723	150.507	-10.784
Produktionsomk.	31.490	31.414	76
Distributionsomk.	46.514	44.804	1.710
Administrationsomk.	7.810	6.718	1.092
Resultat primær drift	53.909	67.571	-13.662
Andre driftindtægter netto	-317	185	-502
Resultat før renter	53.591	67.756	-14.164
Netto finansielle poster	-5.337	-7.454	2.117
Resultat før skat	48.254	60.301	-12.047
Skat af årets resultat	10.616	13.266	-2.650
Årets resultat	37.639	47.035	-9.396

SK Spildevand A/S




- altid i nærheden...

Aktiver



Passiver



Balance budget			
Beløb i t.kr.	Budget 2019	Budget 2018	Ændring
Aktiver			
Anlægsaktiver	1.649.021	1.582.310	66.711
Likvider	21.261	66.572	-45.310
Andre aktiver	7.090	5.469	1.621
Aktiver i alt	1.677.372	1.654.351	23.022
Passiver			
Egenkapital	1.218.477	1.195.876	22.601
Hensættelser	123.669	104.646	19.023
Langfristet lån	172.897	206.717	-33.820
Anden gæld	162.329	147.111	15.219
Passiver i alt	1.677.372	1.654.351	23.022

