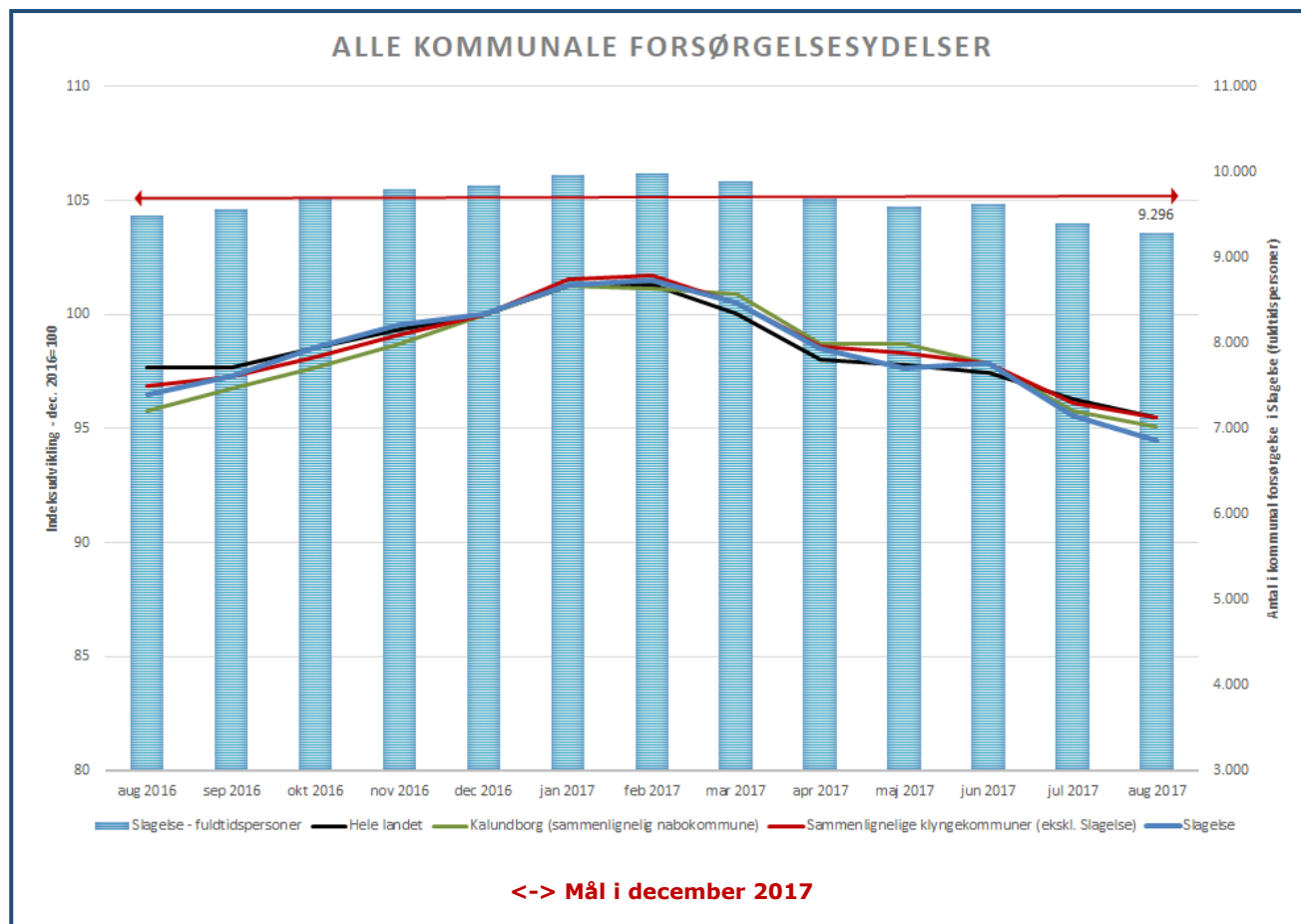


November 2017

Effektindikatorer på Jobcentrets beskæftigelsesindsats

Borgere i den arbejdsdygtige alder på kommunal forsørgelse

Udviklingen i antal borgere i den arbejdsdygtige alder på kommunal forsørgelse skal falde fra 9.830 til 9.700 fuldtidspersoner fra december 2016 til december 2017.



Status:

Antallet af fuldtidspersoner på kommunale forsørgelsesydelse i den arbejdsdygtige alder (16-66 år) er i august 2017 9.296 mod 9.494 i august 2016. Tallene for seneste måned vil altid være en smule undervurderet pga. efterregistrering. I det seneste år har Slagelse haft samme positive udvikling som på landsplan, en lidt bedre udvikling end sammenlignelig klynge og markant bedre end sammenlignelig nabokommune.

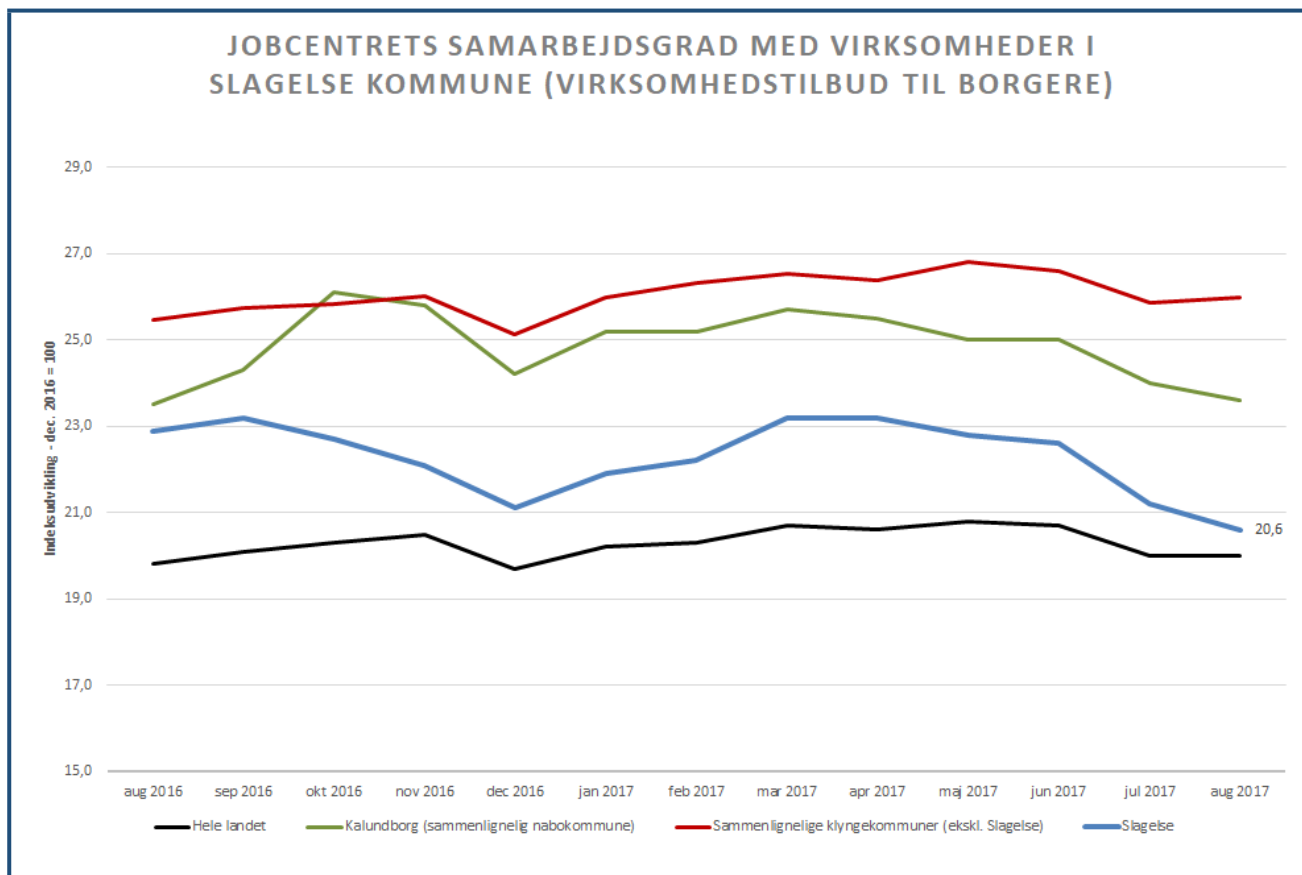
I perioden december 2016-august 2017 følger Slagelse de sæsonmæssige udviklingstendenser med minimale udsving fra måned til måned. De positive konjunkturer over en årrække har gjort, at de fleste kommuner har nået samme historisk lave niveau af offentligt forsørgede som i 2007/2008. Det budgetterede fald i antal fuldtidspersoner sker forventeligt primært i 2. og 3. kvartal 2017 – og er tæt relateret til prognose for ledighed og forventning om fald i uddannelseshjælp.

De bagudrettede tal og dermed udgangspunktet december 2016 er pr. 1. juli 2017 ændret en smule på grund af ny og ændret datakilde som følge af A-dagpengereformen. Se nærmere beskrivelse under opgørelse af bruttoledighed.

Virksomheder

Virksomhederne skal sikres den nødvendige og kvalificerede arbejdskraft

Jobcentrets samarbejdsgrad med virksomhederne i Slagelse Kommune skal minimum være på niveau med den gennemsnitlige samarbejdsgrad på landsplan i 2017.



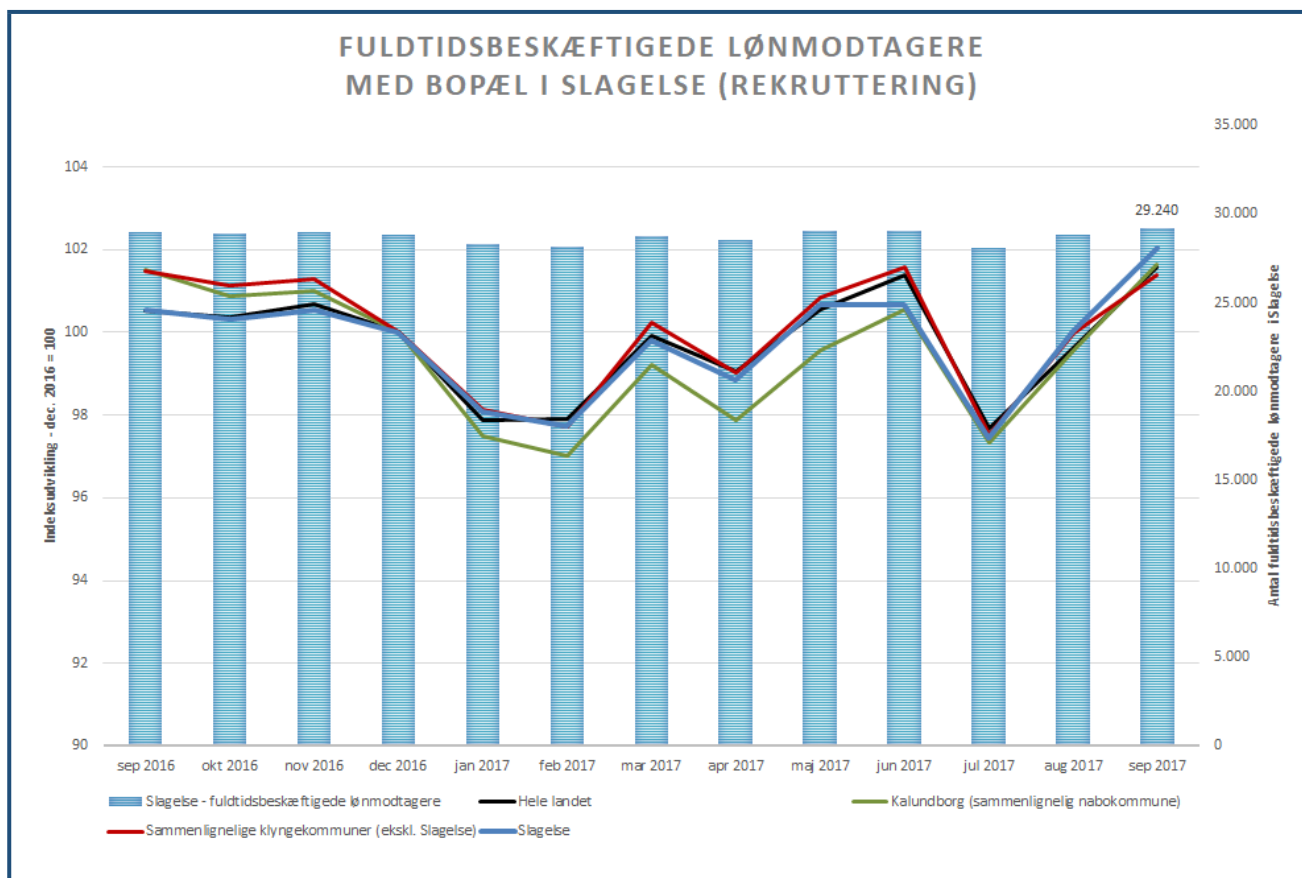
Status:

Samarbejdsgraden med virksomhederne i Slagelse Kommune er 20,6 % i august 2017 mod 22,9 % i august 2016.

Den generelle omlægning af og nødvendige opbremsning i nogle af de aktive indsatser har midlertidigt også påvirket brugen af de virksomhedsrettede indsatser. De faldt en smule, men har igen fundet et stabilt niveau siden marts 2017. Alle kommuner er kendetegnet ved, at brugen af virksomheds-tilbud falder henover sommerferien, hvormed samarbejdsgraden falder.

Med de nuværende positive konjunkturer handler det i høj grad om at finde den rette balancegang mellem brug af virksomhedstilbud kontra ordinær jobformidling for at optimere de samlede effekter. Af samme årsag er målet for 2017 sat som et relativt mål, der sammenholdes med brugen af virksomheds-tilbud på landsplan.

Antal beskæftigede lønmodtagere (fuldtidspersoner) med bopæl i Slagelse Kommune skal fra december 2016 til december 2017 minimum følge landsudviklingen.



Status:

Beskæftigelsen for lønmodtagere med bopæl i Slagelse Kommune er igen steget pænt fra august til september. I september 2017 var der 29.240 mod 29.000 i september 2016. I sammenlignelige klyngekommuner er der sket en stagnation, mens Slagelse har fulgt udviklingen på landsplan tæt med en fortsat lille stigning i beskæftigelsen gennem det seneste år.

Den aftagende vækst i beskæftigelsen er et udtryk for, at det er blevet vanskeligere at sikre match med kvalificeret arbejdskraft til virksomhederne. Slagelse Kommune har ligesom de fleste øvrige kommuner i Region Sjælland overskud af arbejdskraft i forhold til antal arbejdspladser. Omvendte situation er i høj grad tilfældet i Hovedstadsområdet. Ved stigende mangel på arbejdskraft får stadig flere ledige i Slagelse beskæftigelse i Hovedstadsområdet. Det er også tilfældet ved tidligere højkonjunkturer. Nogle af disse ledige vælger også at fraflytte kommunen, når de kommer i beskæftigelse, og tæller dermed ikke med i beskæftigelsen for Slagelse Kommune. Omvendt betyder stigende boligpriser i Hovedstadsområdet, at det bliver mere attraktivt for allerede beskæftigede at flytte til kommuner med billigere boliger i typisk Region Sjælland.

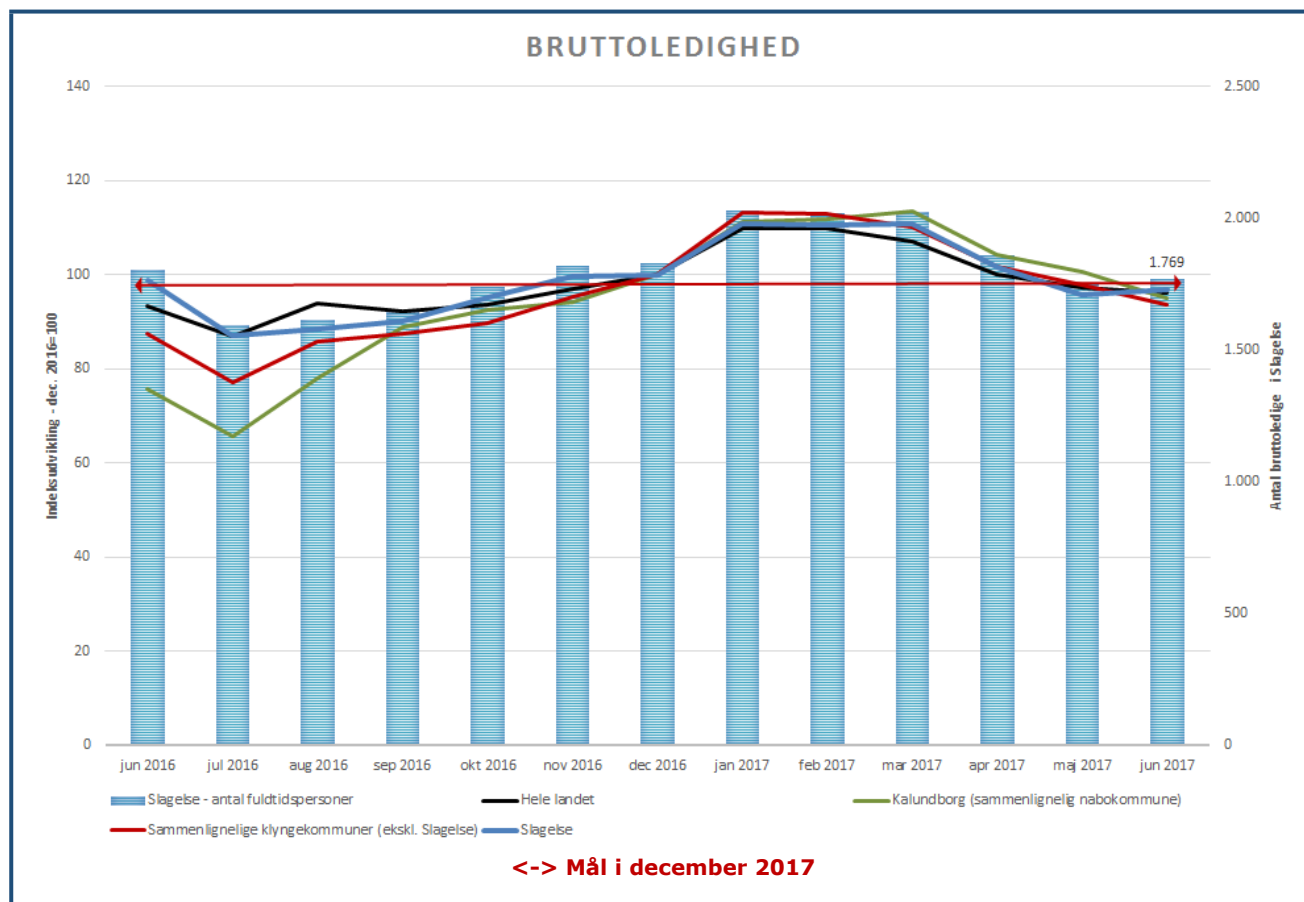
Lønmodtagerbeskæftigelsen er en vigtig indikator i forhold til den samlede effekt, som handler om at få borgerne i job og ikke kun ud af forsørgelse.

Flere faktorer påvirker imidlertid beskæftigelsen på kommuneniveau og er dermed et resultat af både bosætnings-, erhvervs- og beskæftigelsesindsats.

Borgere tættest på arbejdsmarkedet

Langtidsledige kontanthjælpsmodtagere skal tættere på arbejdsmarkedet og flere flygtninge og familiesammenførte skal være selvforsørgende

Bruttoledigheden skal falde fra 1.819 til 1.766 personer fra december 2016 til december 2017.



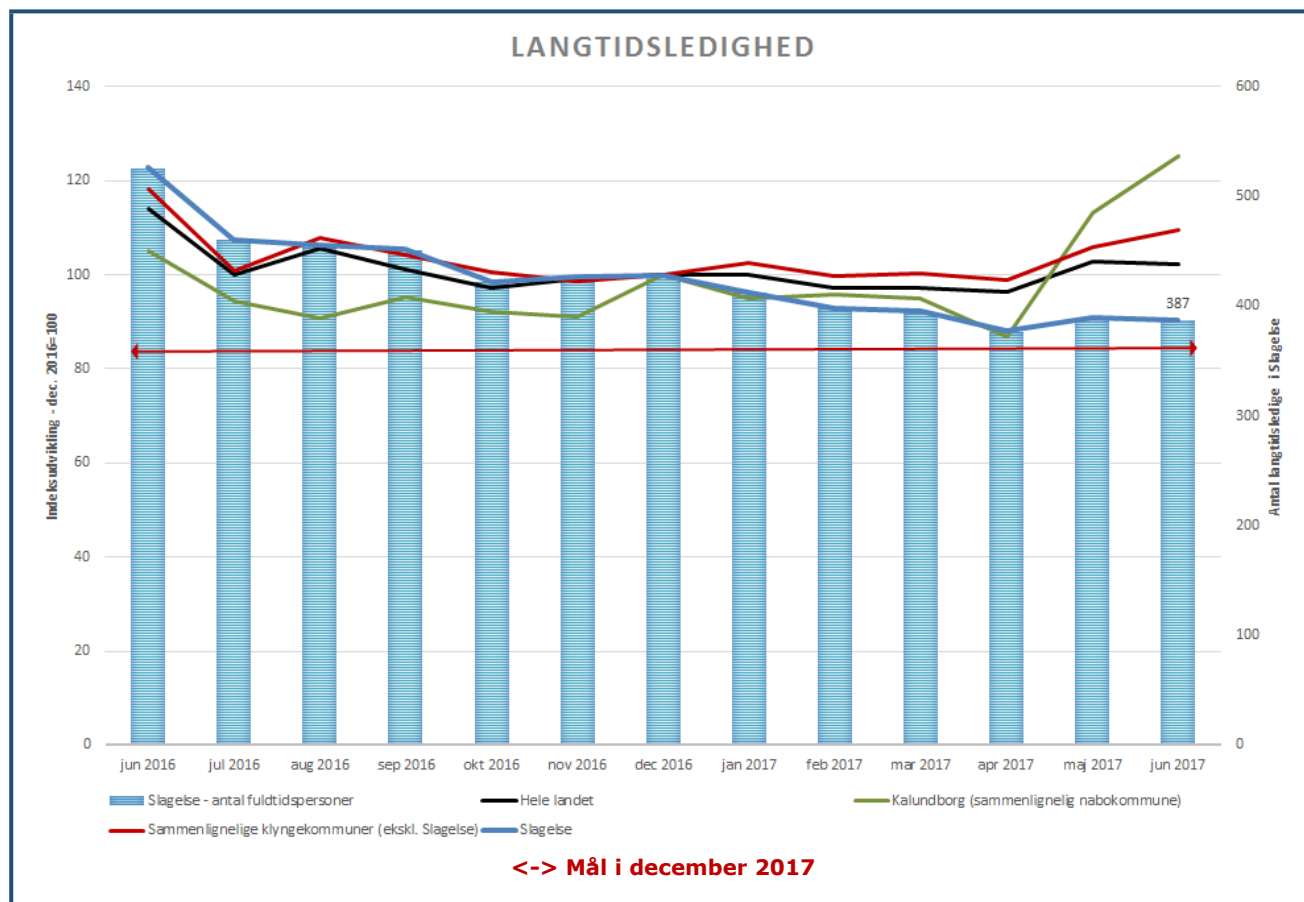
Status:

Antallet af bruttoledige er i juni 2017 1.769 mod 1.805 i juni 2016. Tallet for seneste måned vil altid være en smule undervurderet på grund af efterregistrering. Ledighedsprocenten i juli 2017 er 4,1 % mod 4,7 % i samme måned sidste år. Indeværende opgørelse for de seneste måneder er desværre forsinket, da A-dagpengeopgørelsen pr. 1. juli er overgået til ny og ændret datakilde som følge af A-dagpengereformen. Det betyder, at tallene opgjort på de enkelte måneder ændrer sig en smule ved næste opdatering.

Slagelse kommer fra et relativt højt niveau. Gennem det seneste år har udviklingen i bruttoledigheden derfor også været mere positiv i Slagelse end på landsplan og i de 2 nabokommuner. Faktisk er ledigheden steget både på landsplan, i sammenlignelig klynge og sammenlignelig nabokommune. Siden december 2016 følger Slagelse de sæsonmæssige udsving. Dog har Slagelse henover sommeren oplevet en lille stigning i ledigheden, hvilket kan isoleres til, at flere unge end sidste år dimitterer uddannelse.

Regeringens prognose forventede et fald i 2017, som svarer til 25 % af faldet i 2016. På grund af et fortsat højere ledighedsniveau i Slagelse, er der indregnet et fald, som svarer til 30 % af faldet i 2016 i Slagelse.

Langtidsledigheden skal falde fra 427 til 362 personer fra december 2016 til december 2017.



Status:

Antallet af langtidsledige er i juni 2017 387 mod 526 i juni 2016. Tallet for seneste måned vil altid være en smule undervurderet på grund af efterregistrering. Indeværende opgørelse for de seneste måneder er desværre forsinket, da A-dagpengeopgørelsen pr. 1. juli er overgået til ny og ændret datakilde som følge af A-dagpenge-reformen. Det betyder, at tallene opgjort på de enkelte måneder ændrer sig en smule ved næste opdatering.

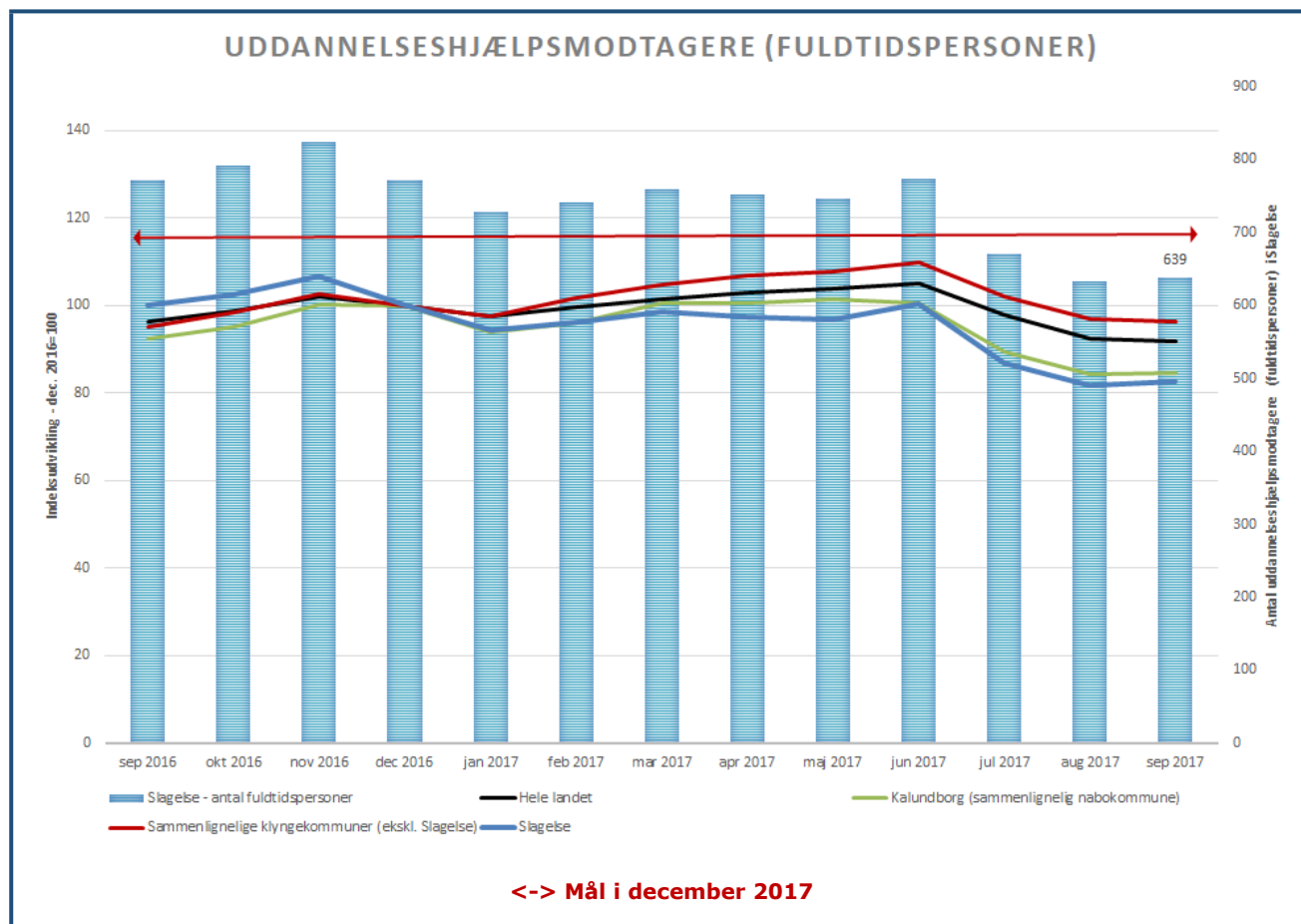
Slagelse kommer fra et relativt højt niveau. Gennem det seneste år har udviklingen i langtidsledigheden derfor også været mere positiv i Slagelse end på landsplan, i sammenlignelig klynge og sammenlignelig nabokommune.

Regeringens prognose forventede et fald i 2017, som svarer til 25 % af faldet i 2016. På grund af et fortsat højere ledighedsniveau i Slagelse, er der indregnet et fald, som svarer til 30 % af faldet i 2016 i Slagelse. Det er forudsat, at 70 % af faldet i ledigheden sker hos de langtidsledige.

Unge uden uddannelse

Flere unge skal have en uddannelse

Antallet af uddannelseshjælpsmodtagere skal falde fra 774 til 700 fuldtidspersoner fra december 2016 til december 2017.



Status:

Antallet af fuldtidspersoner på uddannelseshjælp er i september 2017 639 mod 772 i september 2016.

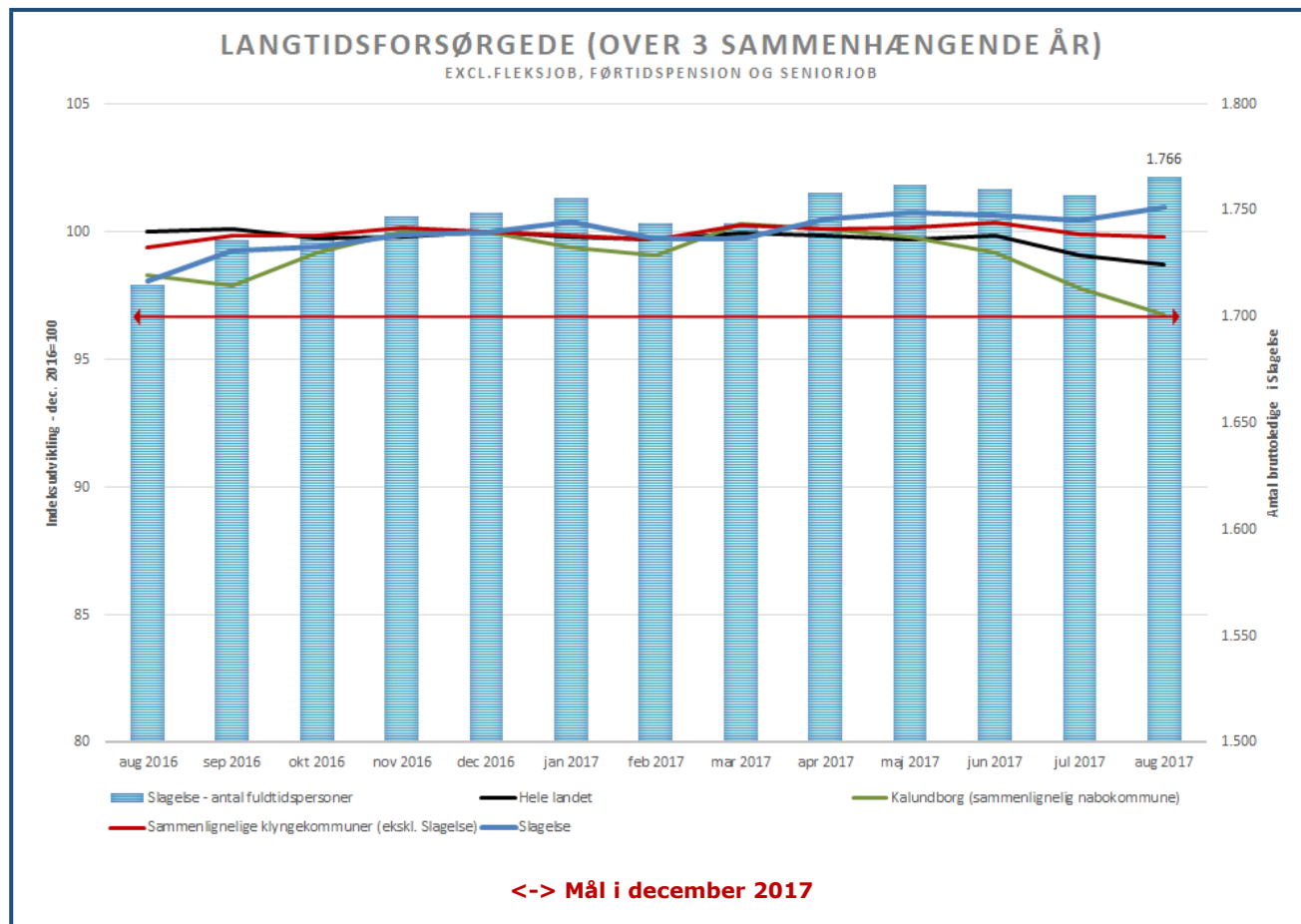
I perioden december 2016-september 2017 har Slagelse haft en bedre udvikling isoleret set for uddannelseshjælpen end på landsplan, i sammenlignelig klynge og sammenlignelig nabokommune. Udviklingen er bedre end, hvad de sæsonmæssige udviklingstendenser tilsiger. En del af forklaringen er, at flere aktivitetsparate unge end tidligere år er overgået til ressourceforløb og førtidspension.

Det budgetterede fald i antal fuldtidspersoner til uddannelse og job sker forventeligt primært i januar, juli, august og december 2017.

Borgere i udkanten af arbejdsmarkedet

Borgere i udkanten af arbejdsmarkedet skal tættere på arbejdsmarkedet

Antallet af langtidsforsørgede personer (over 3 sammenhængende år på kommunal forsørgelse) skal falde fra 1.749 til 1.700 personer fra december 2016 til december 2017.



Status:

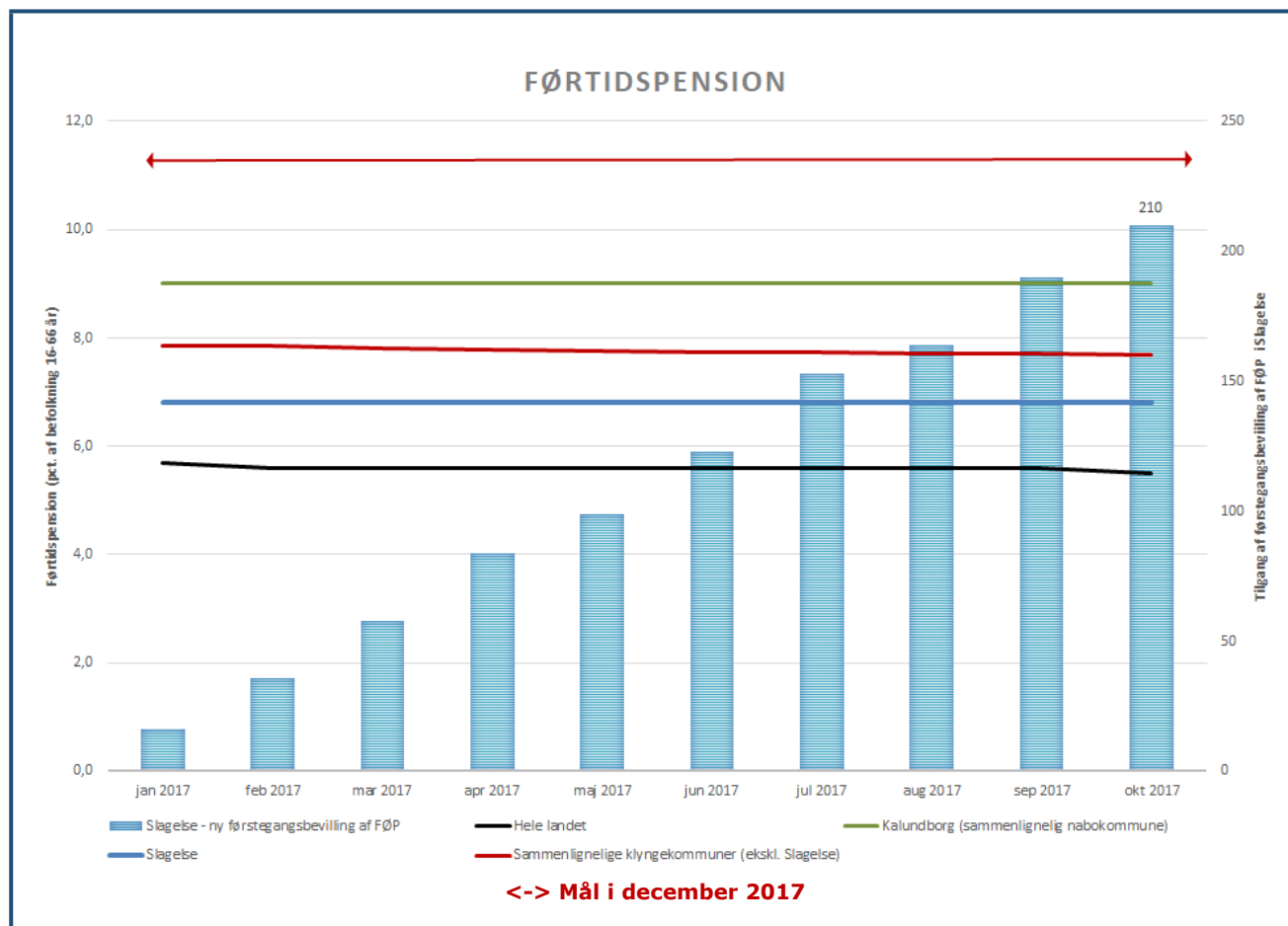
Antallet af langtidsforsørgede er i august 2017 1.766 mod 1.715 i september 2016.

Mens antallet har været relativt status quo i 2016 for de øvrige kommuner, har Slagelse haft en mindre stigning i langtidsforsørgede i 2017.

Stigningen kan lokaliseres til, at for mange ressourcer har været anvendt til at dokumentere borgernes manglende arbejdsevner, blot for at flytte dem midlertidigt i et ressourceforløb.

Fremadrettet vil en større andel af ressourcerne anvendes på at arbejde med progression mod arbejdsmarkedet. Det skal bl.a. ske ved at gøre det lettere at få tildelt førtidspension i de åbenlyse sager. Den manglende progression mod arbejdsmarkedet og flere afsluttede ressourceforløb betyder dog, at det i 2017 er nødvendigt at tilkende flere førtidspensioner end tidligere år.

Tilgangen af førstegangsbemyndigelser til førtidspension må maksimalt være 235 i hele 2017 (måltal justeret ifm. budgetopfølgning august 2017).



Status:

Sammenholdt med en sammenlignelige klynge (7,7 %) og sammenlignelig nabokommune (9,0 %) har Slagelse (6,8 %) en mindre andel af befolkningen i den arbejdsdygtige alder på førtidspension.

I budgetforliget for 2017 er der en politisk vilje til hurtigere at tildele førtidspension i de åbenlyse sager, hvor der ikke kan forventes progression mod arbejdsmarkedet på sigt.

I 2017 forestår et oprydningsarbejde på området. Der forventes derfor en midlertidig stigning i nytilkendelser af førtidspensioner fra 143 i 2016 til ca. 235 i 2017 (Jobindsats opgørelsesmetode). Foregående år har antallet været ca. 90-100 pr. år.

Læsevejledning til diagrammer

- Rød linje med pil i begge ender afspejler de absolutte måltal, som skal nås i december 2017.
- I de 2 diagrammer, som måler på virksomhedsindsatsen, er opsat relative måltal, hvor der sammenlignes med landsplan. Der indgår derfor ikke en rød linje med pil i begge ender i disse diagrammer.
- De blå lodrette stolper afspejler den absolutte udvikling pr. måned i Slagelse Kommune gennem det seneste år.
- Blå linje afspejler indeksudviklingen for Slagelse Kommune løbende gennem det seneste år.
- December 2016 er lig med indeks 100 for alle indeksudviklinger, så udviklingen kan følges fra udgangspunktet i december 2016 frem mod december 2017 (seneste år).
- Sort linje afspejler indeksudvikling på landsplan.
- Grøn linje afspejler indeksudvikling i nabokommunen Kalundborg, som har tilnærmelsesvis samme rammevilkår som Slagelse (nederste kvartil).
- Rød linje afspejler indeksudvikling i sammenlignelig klynge, som har tilnærmelsesvis samme rammevilkår som Slagelse.
- I de 2 diagrammer om samarbejdsgrad og tilgang til førtidspension afspejler de farvede linjer ikke indeksudvikling, men den absolutte udvikling pr. måned i både Slagelse, landsplan, sammenlignelig klynge og nabokommune.